



НАЦИОНАЛЬНАЯ АССОЦИАЦИЯ ОРГАНИЗАЦИЙ  
ДОПОЛНИТЕЛЬНОГО ПРОФЕССИОНАЛЬНОГО  
ПЕДАГОГИЧЕСКОГО ОБРАЗОВАНИЯ

Экспресс-марафон вебинаров  
для руководителей организаций ДППО

**Как помочь школе  
организовать образовательный процесс  
в условиях коронавируса Covid-19**

**ПОРЯДОК ПОДКЛЮЧЕНИЯ**

Для организации конференции  
используется сервис видеоконференцсвязи

The Zoom logo is displayed in a large, blue, lowercase sans-serif font.

## СПОСОБЫ УЧАСТИЯ

- 01** С помощью компьютера
- 02** С помощью смартфона

## ПОТРЕБУЕТСЯ

- 01** Доступ в интернет
- 02** Камера и микрофон  
если Вы участвуете в конференции с компьютера
- 03** Скачать и установить программу

## НЕ ПОТРЕБУЕТСЯ

- 01** Оставлять свои персональные  
данные для участия в конференции

ЕСЛИ ВЫ СОБИРАЕТЕСЬ УЧАСТВОВАТЬ В КОНФЕРЕНЦИИ

# С КОМПЬЮТЕРА

01

Откройте ссылку

<https://us04web.zoom.us/j/188287098>

Загрузите и установите приложение Zoom

02

Укажите Ваше имя в конференции и нажмите кнопку “Войти в конференцию”

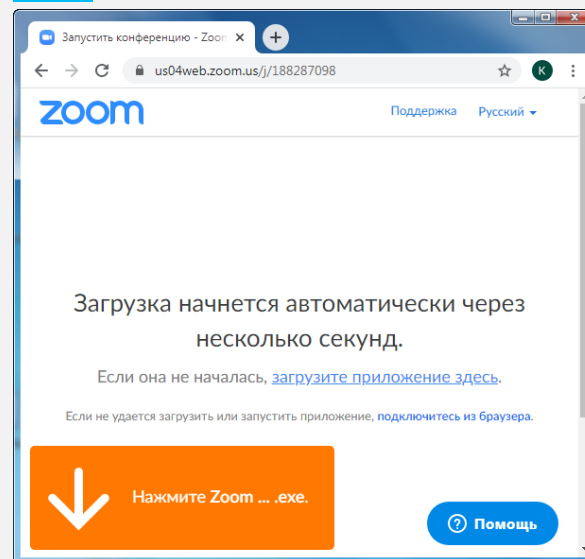
Выберите такое имя, чтобы участники конференции могли свободно обращаться к Вам.

03

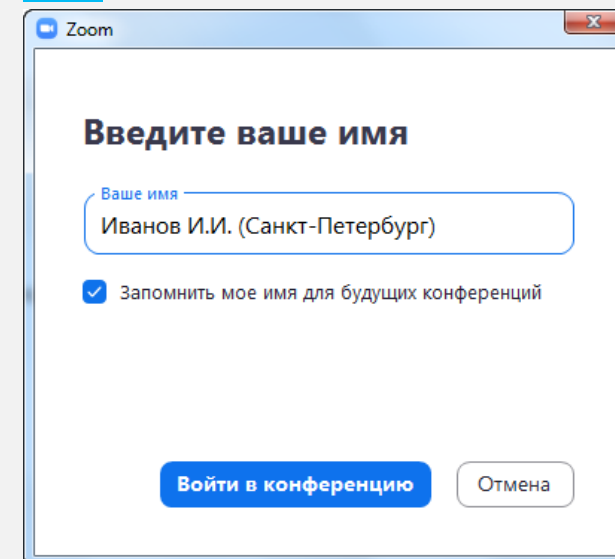
Выберите способ участия в конференции

- с изображением веб-камеры или без него
- с использованием звука

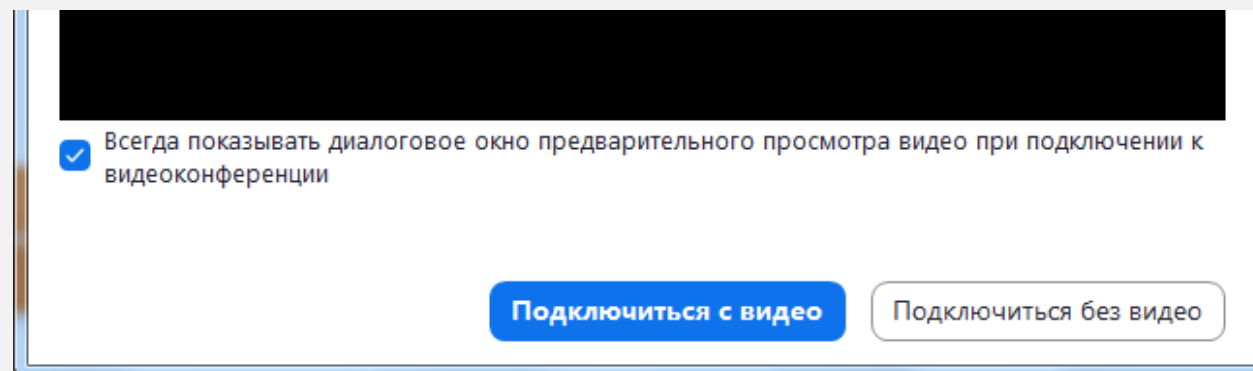
01



02



03



## ЕСЛИ ВЫ СОБИРАЕТЕСЬ УЧАСТВОВАТЬ В КОНФЕРЕНЦИИ

# СО СМАРТФОНА

01

Откройте ссылку

<https://us04web.zoom.us/j/188287098>

Загрузите и установите приложение Zoom



02

Укажите Ваше имя в конференции и нажмите кнопку “Войти в конференцию”

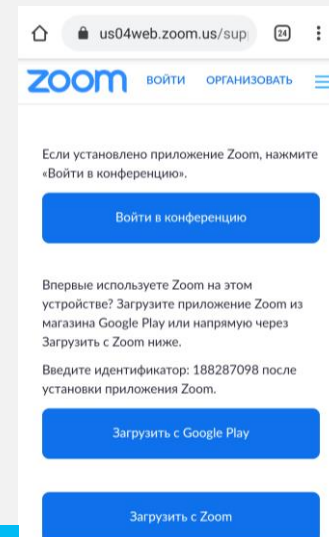
Выберите такое имя, чтобы участники конференции могли свободно обращаться к Вам.

03

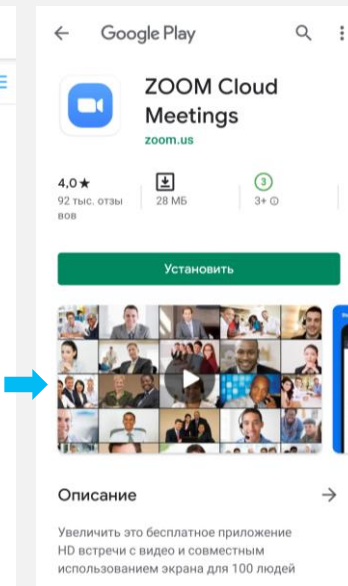
Выберите способ участия в конференции

- с изображением веб-камеры или без него
- с использованием звука

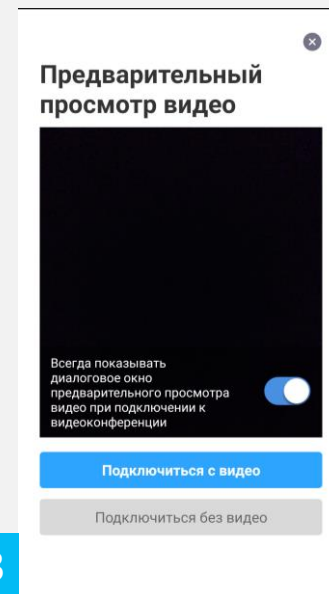
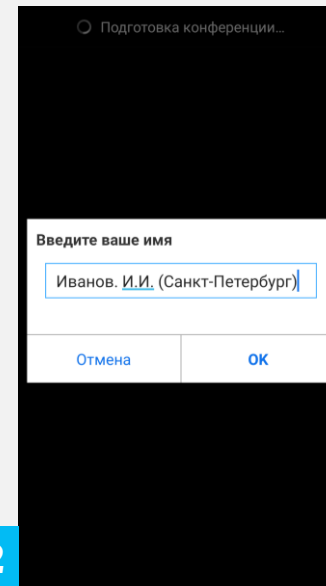
Пример для смартфона на Android




01



02



03



Включение/отключение звука и видео во время конференции