Бюджет для граждан

К решению Дорогобужской окружной Думы от 28.05.2025 № 77 «Об утверждении отчета об исполнении бюджета муниципального образования «Дорогобужский район» Смоленской области за 2024 год»

г. Дорогобуж

Содержание:

1. О муниципальном образовании – **слайды 3 – 4**
2. Основные показатели социально-экономического развития – **слайд 5**
3. Глоссарий – **слайды 6 – 17**
4. Результаты бюджетной и налоговой политики – **слайды 18 - 19**
5. Основные характеристики исполнения бюджета в 2024 году – **слайды 20 - 21**
6. Исполнение бюджета муниципального образования «Дорогобужский район» Смоленской области по доходам – **слайды 22 - 36**
7. Исполнение бюджета муниципального образования «Дорогобужский район» Смоленской области по расходам – **слайды 37 - 54**
8. Источники финансирования дефицита бюджета муниципального образования «Дорогобужский район» Смоленской области – **слайд 55**
9. Межбюджетные отношения – **слайды 56 - 60**
10. Консолидированный бюджет – **слайды 61 – 62**
11. Информация об общественно значимых проектах и инвестиционном климате – **слайды 63 – 65**
12. Дополнительная Информация **– слайды 66 – 69:**
    12.1. Форма участия граждан в публичных слушаниях – **слайды 66 – 67**
    12.2. Информация о разработчике брошюры «Бюджет для граждан» - **слайд 68**
    12.3. Контактная информация – **слайд 69**

1. О муниципальном образовании «Дорогобужский муниципальный округ» («Дорогобужский район») Смоленской области

Дорогобужский район образован 1 октября 1929 года в составе Западной области. С 27 сентября 1937 года включен в состав Смоленской области. В 1963 году район был упразднен, а в 1965 году восстановлен. В 2024 году реорганизован в Дорогобужский муниципальный округ путем объединения 2-х городских и 3-х сельских поселений.

Дорогобужский муниципальный округ расположен в центральной части Смоленской области. Граничит с Ярцевским, Сафоновским, Вяземским, Глинковским, Ельнинским, Угранским, Кардымовским муниципальными округами Смоленской области.

Площадь территории Дорогобужского муниципального округа в административных границах составляет 1772 квадратных километра – это около 3,5% площади Смоленской области. Административный центр муниципального округа – город Дорогобуж – расположен на реке Днепр, в 125 километрах к востоку от города Смоленска.

Дорогобужский муниципальный округ является одним из индустриальных центров Смоленщины, обладает развитой инфраструктурой, газифицирован, имеет хорошее транспортное сообщение с областным центром – по старой Смоленской дороге и трассе Москва – Минск.

Муниципальный округ занимает выгодное географическое положение и имеет значительный рекреационный потенциал (совокупность природных, культурно-исторических и социально-экономических предпосылок), что делает его привлекательным для развития перерабатывающей промышленности, организации рекреационно-туристической деятельности.

1. О муниципальном образовании «Дорогобужский муниципальный округ» («Дорогобужский район») Смоленской области

Площадь

Население

Среднегодовая численность населения за 2024 год – 23 376 человек

Административный центр муниципального образования «Дорогобужский муниципальный округ» Смоленской области («Дорогобужский район» Смоленской области) – город Дорогобуж – основан около 1150 года, является одним из древнейших городов России.

Динамика численности населения (среднегодовая) (чел.)

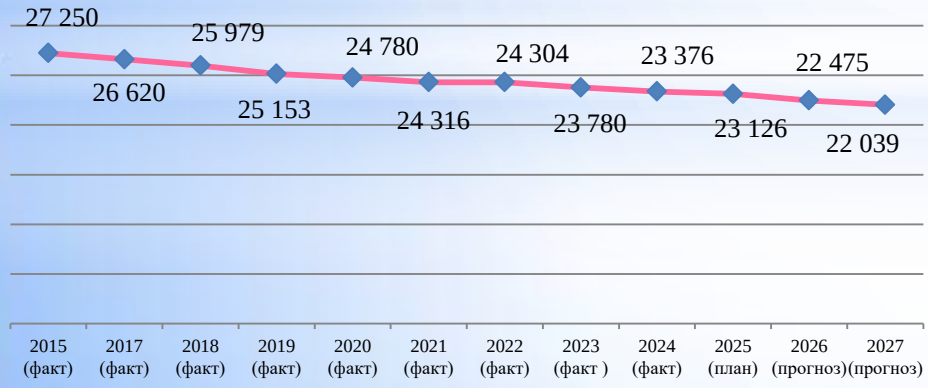

Объем отгруженных товаров собственного производства, выполненных работ и услуг (млн. руб.)

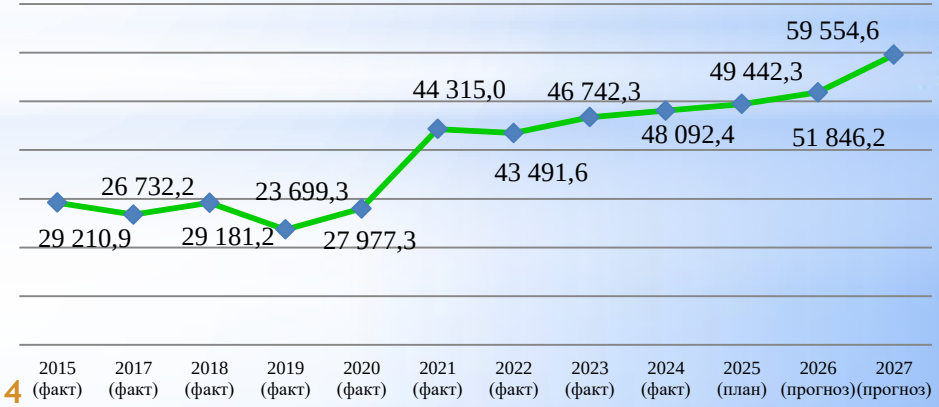

2. Основные показатели социально-экономического развития муниципального образования "Дорогобужский муниципальный округ" («Дорогобужский район») Смоленской области в динамике (включая фактические значения показателей в предшествующие текущему годы, плановые значения текущего года, прогноз на очередной финансовый год и плановый период)

Показатели	Ед. изм.	2017 год (факт)	2018 год (факт)	2019 год (факт)	2020 год (факт)	2021 год (факт)	2022 год (факт)	2023 год (факт)	2024 год (факт)	2025 год (план)	2026 год (прогноз)	2027 год (прогноз)
Объем отгруженных товаров собственного производства, выполненных работ и услуг собственными силами по видам экономической деятельности:												
Обрабатывающие производства	**млн. руб.**	26 204,7	28 602,4	23 061,4	27 455,4	43 855,3	43 026,4	46 742,3	47 566,4	48 899,5	51 274,7	58 960,2
темп роста отгрузки	%	107,4	109,2	80,6	119,1	159,7	98,1	108,6	102,9	102,8	104,9	115,0
Производство и распределение электроэнергии, газа и воды	**млн. руб.**	527,5	578,8	637,9	521,9	459,7	465,2	510,7	526,0	542,8	571,6	594,4
темп роста отгрузки	%	106,3	109,7	99,8	81,8	86,4	101,2	109,8	103,0	103,2	105,3	104,0
Инвестиции в основной капитал												
Общий объем капитальных вложений	млн. руб.	827,1	1 385,2	4 970,3	1 764,3	2 166,7	2 319,2	1 828,0	2 493,0	12 484,6	8 798,6	5 828,3
Ввод в эксплуатацию жилых домов	тыс. кв.м.	4,6	6,8	7,6	4,0	5,0	5,7	5,4	4,5	2,0	2,0	2,0
Сельское хозяйство												
Валовая продукция сельского хозяйства (все категории хозяйств)	млн. руб.	387,2	391,9	443,2	409,6	509,0	423,4	446,7	401,0	460,5	488,51	517,21
Индекс производства	%	92,4	101,9	103,6	92,4	116,5	80,7	96,7	89,8	102,1	102,1	102
Индекс-дефлятор продукции сельского хозяйства в хозяйствах всех категорий	% к пред. году	103,7	103,7	103,5	103,8	94,4	103,1	107,6	109,1	114,8	103,9	103,8
Социальные показатели												
Численность постоянного населения	чел.	26 620	25 979	25 153	24 780	24 316	24 304	23 780	23 376	23 126	22 475	22 039
в том числе городского	чел.	21 863	21 428	20 761	20 604	20 086	19 978	19 600	19 319	19 088	1 855	1 819
сельского	чел.	4 757	4 551	4 392	4 176	4 230	4 326	4 180	4 057	4 038	3 925	3 849
Уровень безработицы	%	2,3	2,3	2,0	4,0	1,0	0,4	0,5	0,2	0,4	0,4	0,4
Труд и занятость												
Среднемесячная номинальная начисленная заработная плата	тыс. руб.	30,1	32,4	35,0	38,0	40,4	46,6	53,5	71,5	65,9	70,5	75,2
Среднемесячная номинальная начисленная заработная плата	% к предыдущему году	105,1	106,6	108,7	108,5	106,3	111,6	115,0	133,5	92,2	107,0	106,6
Среднесписочная численность работников организаций	чел.	6 567	6 465	6 522	6 177	5 877	5 672	5 885	5 532	5 632	5 644	5 671
Потребительский рынок												
Оборот розничной торговли	млн. руб.	3 565,2	501,5	502,5	391,8	461,5	536,8	565,5	726,1	595,04	612,29	625,14
Индекс физического объема к предыдущему году	%	106,1	138,6	100,2	78,0	117,8	116,3	116,1	128,4	82,0	102,9	102,1
Оборот общественного питания	млн. руб.	206,3	64,8	62,2	30,8	54,1	67,5	86,2	102,7	101,43	105,48	109,69
Индекс физического объема к предыдущему году	%	96,0	118,8	96,0	49,5	175,8	124,7	109,0	119,1	98,8	104,0	104,0
Объем платных услуг	млн. руб.	595,7	319,1	313,6	268,9	259,1	289,7	350,1	374,3	384,83	392,52	398,8
Индекс физического объема к предыдущему году	%	106,2	102,7	98,3	85,7	102,2	111,8	99,8	106,9	102,8	102,0	101,6

3. Глоссарий

Раздел познакомит Вас с понятием бюджета и основных его характеристик

Бюджет - это план доходов и расходов на определенный период.

Бюджет – это форма образования и расходования фонда денежных средств, предназначенная для финансирования задач и функций какого-либо субъекта (семьи, организации, государства и т.д.)

3. Глоссарий

Для выполнения своих задач и возложенных функций публично-правовым образованиям необходим бюджет, который формируется за счет сбора налогов и других платежей, направляемых на финансирование бюджетных расходов.

Налоги и другие обязательные платежи, безвозмездные перечисления

Доходы

Расходы

Финансирование выполняемых функций

Фактически за эти средства общество «приобретает» у публично-правовых образований общественные блага: образование, здравоохранение, социальное обеспечение и др., — то есть услуги и функции, которые не могут быть предоставлены рынком и оплачены каждым из нас в отдельности.

Публично-правовые образования - особые субъекты права наряду с юридическими и физическими лицами

Публично-правовые (государственные и муниципальные) образования

Российская Федерация (государственное образование)

Субъекты Российской Федерации (государственные образования)

Муниципальные образования (муниципальные районы, городские округа, городские и сельские поселения, внутригородские муниципальные образования)

3. Глоссарий

Каждый житель Дорогобужского муниципального округа является, с одной стороны, участником формирования бюджета, где он, уплачивая налоги, наполняет доходы бюджета, с другой стороны, участником исполнения бюджета, где он получает часть расходов как потребитель государственных (муниципальных) услуг в сфере образования, здравоохранения, культуры, физической культуры и спорта, социального обеспечения и др.

3. Глоссарий

До 2025 года на территории Дорогобужского муниципального округа существовало 6 публично-правовых образований, каждое из которых имело свой бюджет.

Свод бюджетов на соответствующей территории представляет собой **консолидированный бюджет**.

Консолидированный бюджет муниципального образования «Дорогобужский район» Смоленской области представлен на схеме:

3. Глоссарий

Основные характеристики бюджета:

Доходы бюджета - поступающие в бюджет денежные средства, за исключением средств, являющихся источниками финансирования дефицита бюджета

Расходы бюджета - выплачиваемые из бюджета денежные средства, за исключением средств, являющихся источниками финансирования дефицита бюджета

Сбалансированность бюджета по доходам и расходам – основополагающее требование, предъявляемое к органам, составляющим и утверждающим бюджет

3. Глоссарий

- **Дефицит** – это превышение расходов над доходами

При превышении расходов над доходами принимается решение об **источниках покрытия дефицита**, например, использовать имеющиеся накопления, остатки, а если таковых нет, взять в долг (привлечь банковские кредиты). Заемные средства необходимо возвращать, а также уплачивать по ним проценты, в результате этого возникает **муниципальный долг.**

- **Профицит** – это превышение доходов над расходами

При превышении доходов над расходами принимается решение, как их использовать (например, накапливать резервы, остатки, погашать долг)

Источники финансирования дефицита бюджета

Внутренние источники	Внешние источники
Кредиты РФ от кредитных организаций в рублях	Государственные займы, осуществляемые в иностранной валюте путем выпуска ценных бумаг от имени РФ
Государственные займы, осуществляемые путем выпуска ценных бумаг	Кредиты правительств иностранных государств, банков, международных финансовых организаций
Бюджетные ссуды, получаемые от бюджетов других уровней	

3. Глоссарий

Доходы бюджета - безвозмездные и безвозвратные поступления денежных средств в бюджет

Налоговые доходы

это поступления от уплаты налогов, установленных Налоговым кодексом Российской Федерации, например:

- налог на прибыль организаций;
- налог на доходы физических лиц;
- акцизы по подакцизным товарам (продукции), производимым на территории Российской Федерации;
- налог на имущество организаций;
- налог на имущество физических лиц;
- земельный налог;
- транспортный налог;
- налоги на совокупный доход;
- государственная пошлина;
- другие.

Неналоговые доходы

это поступления от уплаты других сборов, установленных законодательством Российской Федерации, а также штрафов за нарушение законодательства, например:

- доходы от использования имущества, находящегося в государственной или муниципальной собственности;
- плата за негативное воздействие на окружающую среду;
- плата за использование лесов;
- платежи при пользовании недрами;
- доходы от продажи материальных и нематериальных активов;
- денежные взыскания (штрафы) за нарушение законодательства;
- другие.

Безвозмездные поступления

это поступления от других бюджетов (межбюджетные трансферты), организаций, граждан (кроме налоговых и неналоговых доходов).

3. Глоссарий

Межбюджетные трансферты

Межбюджетные трансферты - основной вид безвозмездных перечислений. Это денежные средства, перечисляемые из одного бюджета бюджетной системы Российской Федерации другому.

Дотации *- предоставляются без определения конкретной цели их использования*

(аналогия в семейном бюджете: вы даете своему ребенку «карманные» деньги)

Субвенции *- предоставляются на финансирование «переданных» другим публично-правовым образованиям полномочий*

(аналогия в семейном бюджете: вы даете своему ребенку деньги и посылаете его в магазин купить продукты по списку)

Субсидии *- предоставляются на условиях долевого софинансирования расходов других бюджетов*

(аналогия в семейном бюджете: вы «добавляете» денег для того, чтобы ваш ребенок купил себе новый телефон, а остальные он накопил сам)

3. Глоссарий

Каким образом доходы поступают в соответствующий бюджет?

Доходы, являющиеся источниками формирования доходов бюджетов бюджетной системы Российской Федерации, зачисляются на счета органов Федерального казначейства для их распределения этими органами в соответствии с установленными нормативами между федеральным бюджетом, бюджетами субъектов Российской Федерации, местными бюджетами, а также бюджетами государственных внебюджетных фондов.

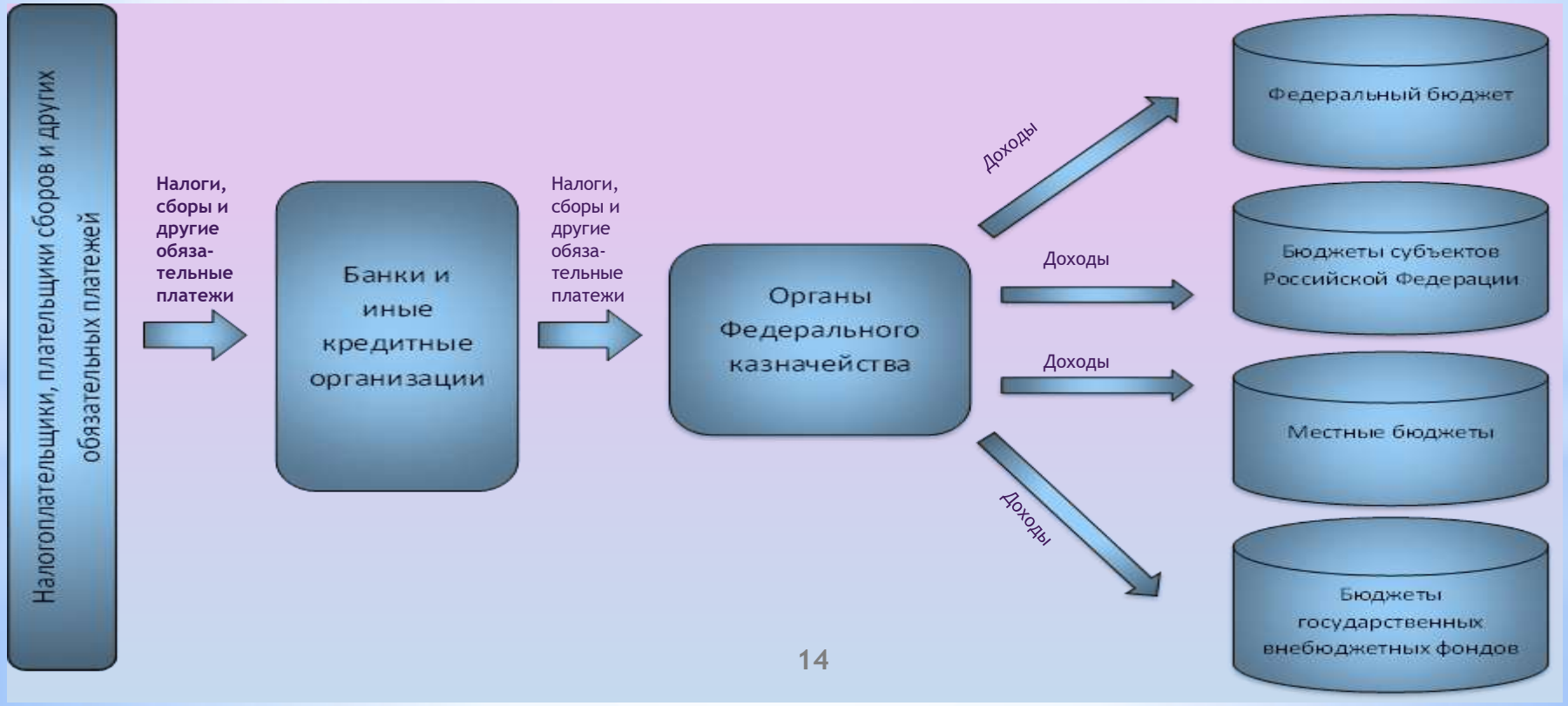

3. Глоссарий

Бюджетная классификация Российской Федерации

Бюджетная классификация Российской Федерации - группировка доходов, расходов и источников финансирования дефицитов бюджетов бюджетной системы Российской Федерации, используемая для составления и исполнения бюджетов, составления бюджетной отчетности, обеспечивающей сопоставимость показателей бюджетов бюджетной системы Российской Федерации (статья 18 Бюджетного кодекса).

Состав бюджетной классификации:

- классификация доходов бюджетов
- классификация расходов бюджетов
- классификация источников финансирования дефицитов бюджетов
- классификация операций публично-правовых образований

Бюджетная классификация, действовавшая в 2024 году, утверждена Приказом Минфина России от 01.06.2023 № 80н «Об утверждении кодов (перечней кодов) бюджетной классификации Российской Федерации на 2024 год (на 2024 год и на плановый период 2025 и 2026 годов)» (с изменениями).

3. Глоссарий

Расходы бюджета – это выплачиваемые из бюджета денежные средства.

Расходы классифицируются:

Что могут включать в себя расходы по функциям государства?

Бюджетный процесс

Бюджетный процесс - это деятельность по составлению и рассмотрению проектов бюджетов, утверждению и исполнению бюджетов, контролю за их исполнением, осуществлению бюджетного учета, составлению, внешней проверке, рассмотрению и утверждению бюджетной отчетности.

Бюджетный процесс состоит из этапов:

4. Результаты бюджетной и налоговой политики

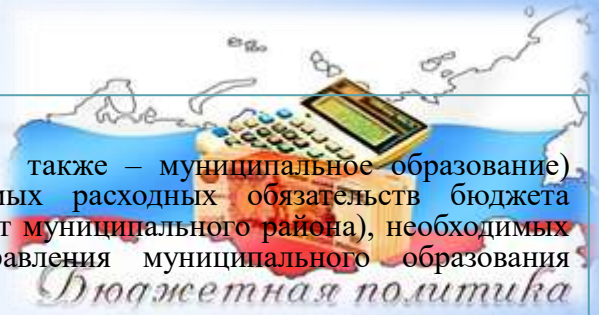

В муниципальном образовании «Дорогобужский район» Смоленской области (далее также – муниципальное образование) созданы нормативные основы для оптимизации действующих и вновь принимаемых расходных обязательств бюджета муниципального образования «Дорогобужский район» Смоленской области (далее – бюджет муниципального района), необходимых для эффективной реализации полномочий и функций органов местного самоуправления муниципального образования «Дорогобужский район» Смоленской области.

Исполнение бюджета муниципального района было организовано и осуществлялось исходя из основной стратегической цели, связанной с улучшением условий жизни населения, в соответствии с требованиями бюджетного законодательства на основании сводной бюджетной росписи и кассового плана (прогноз кассовых поступлений в бюджет муниципального района и кассовых выплат из бюджета муниципального района в финансовом году).

Бюджет муниципального района в 2024 году, как и было заявлено в основных направлениях бюджетной и налоговой политики, имел четко выраженную социальную направленность.

В общем объеме расходов бюджета наибольший удельный вес составили отрасли социально-культурной сферы и финансовая помощь бюджетам поселений Дорогобужского района Смоленской области: в 2024 году – 69,8% (в 2023 году – 79,5%).

Показатели	2023 (отчет)	2024 (отчет)	Доля от общего объема расходов, %	
			2023 г.	2024 г.
Общий объем расходов, в том числе:	**758 126,2**	**1 079 003,6**		
1) объем расходов, направленных на социально-культурную сферу:	***573 469,0***	***712 820,2***	***75,6***	***66,1***
образование	*466 157,9*	*578 785,1*	*61,5*	*53,6*
культура, кинематография	*54 037,2*	*73 264,1*	*7,1*	*6,8*
социальная политика	*25 070,5*	*26 568,3*	*3,3*	*2,5*
физическая культура и спорт	*28 203,4*	*34 202,7*	*3,7*	*3,2*
2) межбюджетные трансферты поселениям	***29 884,0***	***39 792,5***	***3,9***	***3,7***
3) прочие расходы	***154 773,2***	***326 390,8***	***20,4***	***30,2***

В рассматриваемых периодах реализованы планы первоочередных мероприятий по обеспечению устойчивого развития экономики и социальной стабильности муниципального образования. Приоритетами налоговой политики, как и в предыдущие годы, остались поддержка инвестиционной деятельности и роста предпринимательской активности, совершенствование методов налогового администрирования, сохранение бюджетной устойчивости, обеспечение роста доходной части бюджета муниципального района.

В целях выполнения мероприятий, направленных на повышение собираемости доходов, повышения заработной платы, легализации трудовых отношений, Межведомственной комиссией при Администрации муниципального образования «Дорогобужский район» Смоленской области по налоговой политике (далее – Комиссия), проведена работа, направленная на увеличение и мобилизацию налоговых и неналоговых доходов.

4. Результаты бюджетной и налоговой политики

За 2024 год Комиссией проведено 17 заседаний, на которые были приглашены 163 должника, имевших задолженность по налоговым платежам: 144 плательщика – физические лица, 15 – юридические лица, 4 – индивидуальные предприниматели. Сумма дополнительных поступлений по результатам работы Комиссии составила: от физических лиц – 520,7 тыс. руб., от юридических лиц и индивидуальных предпринимателей – 16 676,0 тыс. руб.

В результате проведенных мероприятий по легализации трудовых отношений в 2024 году зарегистрировано 114 вновь созданных субъектов малого и среднего предпринимательства (за 2023 год – 94).

В целях обеспечения поступлений доходов, получаемых в виде арендной платы, а также средств от продажи права на заключение договоров аренды земельных участков, находящихся в муниципальной собственности и находящихся в государственной собственности до ее разграничения, в 2024 г. заключен 141 договор аренды земельных участков (в 2023 г. – 78): из них заключено в результате проведения аукционов по продаже права на заключение договоров аренды земельных участков, государственная собственность на которые не разграничена и которые расположены на территории муниципального образования: в 2024 г. – 24 договора (в 2023 г. – 10 договоров).

В отношении арендаторов земельных участков, имевших задолженность по арендной плате, велась претензионная работа, по результатам которой:

- в бюджет муниципального района поступили средства: в 2024 году - задолженность в сумме 153 527,35 руб., пени 38 775,02 руб. (в 2023 г. - задолженность в сумме 162 537,2 руб., пени 29 894,8 руб.);
- на основании решений Дорогобужского районного суда было открыто исполнительное производство о взыскании задолженности по арендной плате по договорам аренды земельных участков: в 2024 г. - в размере 46 970,00 руб. (в 2023 г. – в размере 44 025,2 руб.).

В целях обеспечения поступлений доходов, получаемых в виде арендной платы за использование муниципального имущества, арендаторам-должникам в 2024 г. направлено две претензии за аренду муниципального имущества на сумму 55 504,96 руб., пени 4777,47 руб. Задолженность оплачена в полном объеме.

В муниципальном образовании проводится взвешенная долговая политика, основной целью которой является минимизация расходов на обслуживание муниципального долга и сохранение объема долговых обязательств на финансово безопасном уровне с учетом всех возможных рисков. В 2024 году (также, как и в 2023 году) кредитные ресурсы не привлекались. Собственные доходы бюджета покрыли все необходимые расходы.

По итогам исполнения бюджета муниципальный долг за последние 3 года не изменился: составил 76 174,6 тыс. руб. на 01.01.2023, на 01.01.2024, на 01.01.2025. Муниципальный долг бюджета по долговым обязательствам не превысил предельного объема, установленного статьей 107 Бюджетного кодекса Российской Федерации.

Расходы по обслуживанию муниципального долга в 2024 году составили 76,2 тыс. руб. (100,0% от плановых назначений), в 2023 году – столько же, что на 2 408,4 тыс. руб. меньше аналогичных расходов за 2022 год (2 484,6 тыс. руб.).

В муниципальном образовании обеспечена реализация принципов открытости и прозрачности управления муниципальными финансами, в том числе путем составления электронной брошюры «Бюджет для граждан». По итогам проведения ежегодного областного конкурса среди муниципальных образований Смоленской области на лучшую брошюру «Бюджет для граждан» за 2024 год (и за предыдущие 5 лет) Финансовое управление МО «Дорогобужский район» заняло I место.

5. Основные характеристики исполнения бюджета в 2024 году

Наименование показателя	2019 год (отчет), тыс. руб.	2020 год (отчет), тыс. руб.	2021 год (отчет), тыс. руб.	2022 год (отчет), тыс. руб.	2023 год (отчет), тыс. руб.	Первонач. план* на 2024 год, тыс. руб.	Уточненный план** на 2024 год, с изм. от 01.11.2024, тыс. руб.	Исполнено за 2024 год, тыс. руб.	Отклонение фактического исполнения, тыс. руб.			Уровень исполнения, %		
									от первона-чального плана	от уточнён-ного плана	от 2023 года	первона-чального плана	уточнён-ного плана	от 2023 года
Доходы	542 017,6	563 864,1	637 746,1	671 188,9	758 325,1	783 376,1	1 095 170,1	1 105 436,5	322 060,4	10 266,4	347 111,4	141,1	100,9	145,8
Расходы	537 096,5	563 607,4	633 462,8	662 265,8	758 126,2	783 376,1	1 117 602,8	1 079 003,6	295 627,5	-38 599,2	320 877,4	137,7	96,5	142,3
Результат исполнения бюджета (дефицит "-", профицит "+")	4 921,1	256,7	4 283,3	8 923,1	198,9	0,0	-22 432,7	26 432,9	26 432,9	48 865,6	26 234,0	#ДЕЛ/0!	-117,8	13 286,4

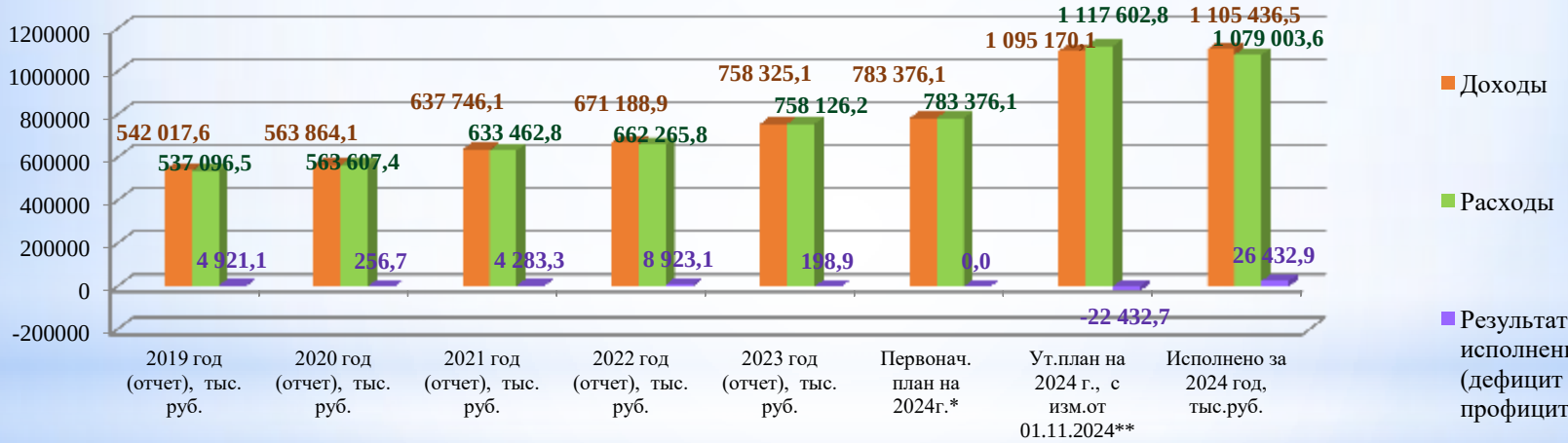

* * Первоначальный план – план, установленный при формировании бюджета муниципального образования и утвержденный решением Дорогобужской районной Думы от 20.12.2023 № 67 «О бюджете муниципального образования «Дорогобужский район» Смоленской области на 2024 год и плановый период 2025 и 2026 годов».

** Уточненный план – план с учетом всех изменений, вносимых в течение финансового года и утвержденных соответствующими решениями Дорогобужской районной (окружной) Думы.

5. Основные характеристики исполнения бюджета муниципального образования «Дорогобужский район» Смоленской области в 2024 году

Расходы бюджета муниципального образования «Дорогобужский район» Смоленской области **в 2024 году** составили **1 079 003,6 тыс. рублей.**

100% расходов профинансированы за счет полученных в бюджет доходов.

Бюджет муниципального района **за 2024 год** исполнен с профицитом в размере **26 432,9** тыс. рублей.

6. Исполнение бюджета муниципального образования «Дорогобужский район» Смоленской области по доходам

Настоящий раздел познакомит Вас с основными показателями исполнения доходов бюджета муниципального района

В 2024 году в бюджет поступило **1 105 436,5** тыс. рублей

Структура доходов бюджета в 2024 году:

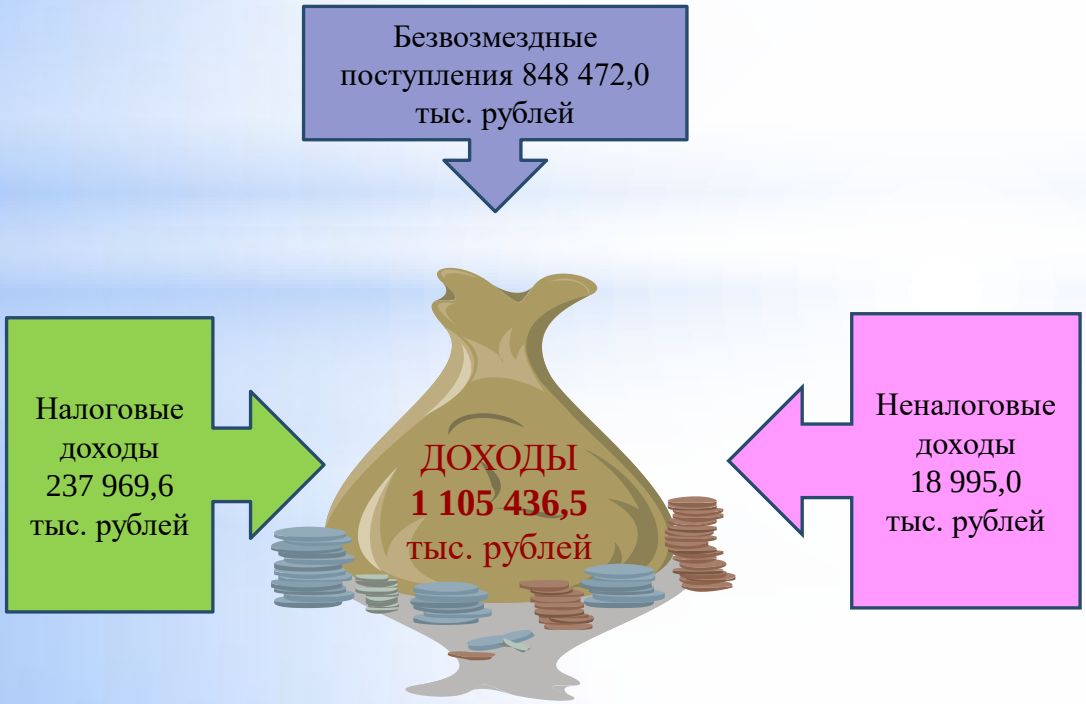

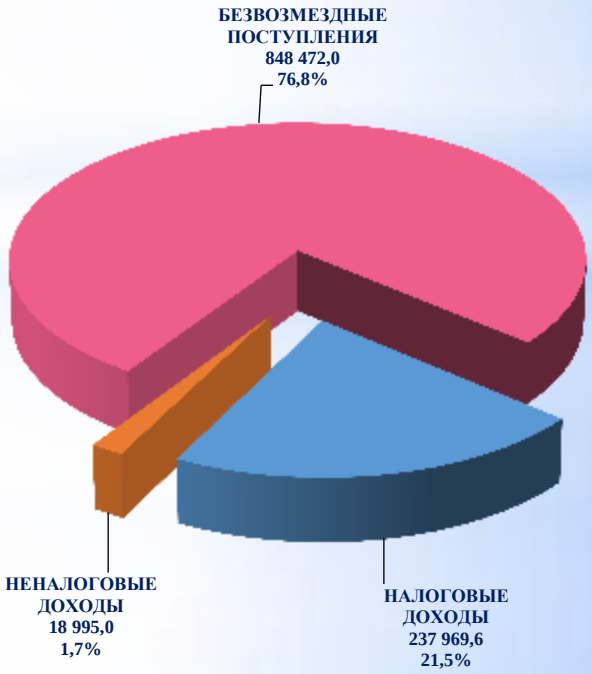

6. Исполнение бюджета муниципального образования «Дорогобужский район» Смоленской области по доходам

Налоговые доходы бюджета муниципального района

Наименование показателя	2017 год, отчет, тыс. руб.	2018 год, отчет, тыс. руб.	2019 год, отчет, тыс. руб.	2020 год, отчет, тыс. руб.	2021 год, отчет, тыс. руб.	2022 год, отчет, тыс. руб.	2023 год, отчет, тыс. руб.	Уточнённый план на 2024 год, тыс. руб.	Исполнено за 2024 год, тыс. руб.	Отклонение фактического исполнения за 2024 год			Доля от общего объема налоговых доходов, %
										от уточненного плана, тыс. руб.	от уточненного плана, %	от 2023 года, %	
НАЛОГИ НА ПРИБЫЛЬ, ДОХОДЫ	**103 624,1**	**113 921,7**	**118 493,7**	**126 927,6**	**146 368,3**	**154 439,0**	**165 571,8**	**198 837,3**	**219 959,4**	**21 122,1**	**110,6**	**132,8**	**92,4**
Налог на доходы физических лиц	103 624,1	113 921,7	118 493,7	126 927,6	146 368,3	154 439,0	165 571,8	198 837,3	219 959,4	21 122,1	110,6	132,8	92,4
НАЛОГИ НА ТОВАРЫ (РАБОТЫ, УСЛУГИ), РЕАЛИЗУЕМЫЕ НА ТЕРРИТОРИИ РОССИЙСКОЙ ФЕДЕРАЦИИ						**2 746,2**	**2 443,3**	**2 409,5**	**2 584,7**	**175,2**	**107,3**	**105,8**	1,1
Акцизы по подакцизным товарам (продукции), производимым на территории РФ						2 746,2	2 443,3	2 409,5	2 584,7	175,2	107,3	105,8	1,1
НАЛОГИ НА СОВОКУПНЫЙ ДОХОД	**7 477,3**	**7 777,4**	**7 162,6**	**6 429,9**	**6 597,6**	**5 906,4**	**5 868,1**	**7 202,1**	**8 420,4**	**1 218,3**	**116,9**	**143,5**	**3,5**
Налог, взимаемый, в связи с применением упрощенной системы налогообложения					2 699,5	3 281,3	4 314,4	4 513,5	6 065,8	1 552,3	134,4	140,6	2,5
Единый налог на вмененный доход для отдельных видов деятельности	6 905,0	5 808,1	6 342,8	5 410,8	1 572,8	26,8	-49,1	0,0	37,1	37,1		-75,6	0,0
Единый сельскохозяйственный налог	30,6	1 162,2	102,3	32,7	156,5	52,0	329,9	136,5	129,6	-6,9	95,0	39,3	0,1
Налог, взимаемый в связи с применением патентной системы налогообложения	541,7	807,1	717,5	986,4	2 168,8	2 546,4	1 273,0	2 552,1	2 187,8	-364,3	85,7	171,9	0,9
ГОСУДАРСТВЕННАЯ ПОШЛИНА	**2 964,1**	**2 480,6**	**2 704,9**	**3 794,4**	**4 799,2**	**5 388,0**	**4 863,6**	**4 688,2**	**7 005,1**	**2 316,9**	**149,4**	**144,0**	**2,9**
Государственная пошлина по делам, рассматриваемым в судах общей юрисдикции, мировыми судьями	2 964,1	2 470,6	2 694,9	3 794,4	4 799,2	5 388,0	4 863,6	4 688,2	7 005,1	2 316,9	149,4	144,0	2,9
Государственная пошлина за государственную регистрацию, а также за совершение прочих юридически значимых действий	10,0	10,0	10,0	0,0	0,0	0,0	0,0	0,0	0,0	0,0			0,0
Задолженность и перерасчеты по отмененным налогам, сборам и иным обязательным платежам	**0,3**	**0,0**	**0,0**	**0,0**	**0,0**	**1,5**	**1,0**	**0,0**	**0,0**	**0,0**		**0,0**	0,0
ИТОГО НАЛОГОВЫХ ДОХОДОВ	**114 065,8**	**124 179,7**	**128 361,2**	**137 151,8**	**157 765,1**	**168 481,2**	**178 747,8**	**213 137,1**	**237 969,6**	**24 832,5**	**111,7**	**133,1**	**100,0**

6. Исполнение бюджета муниципального образования «Дорогобужский район» Смоленской области по доходам

Структура налоговых доходов, поступивших в 2024 году (237 969,6 тыс. руб.),

в тыс. рублей, %

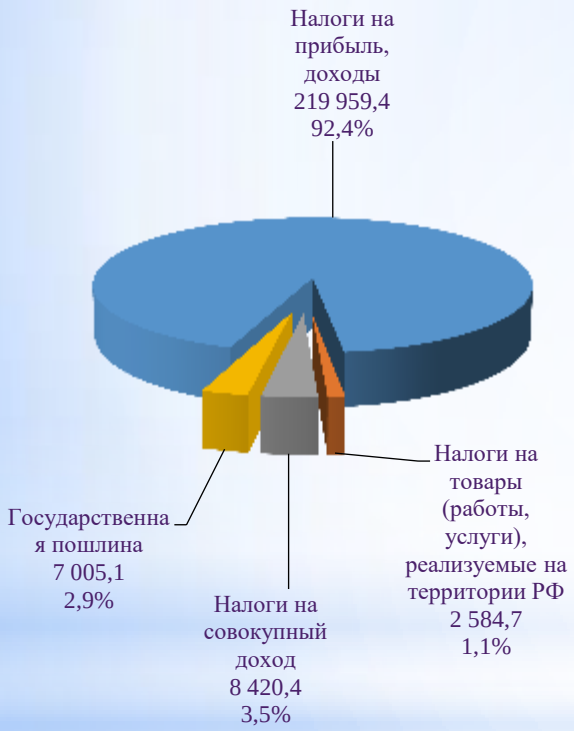

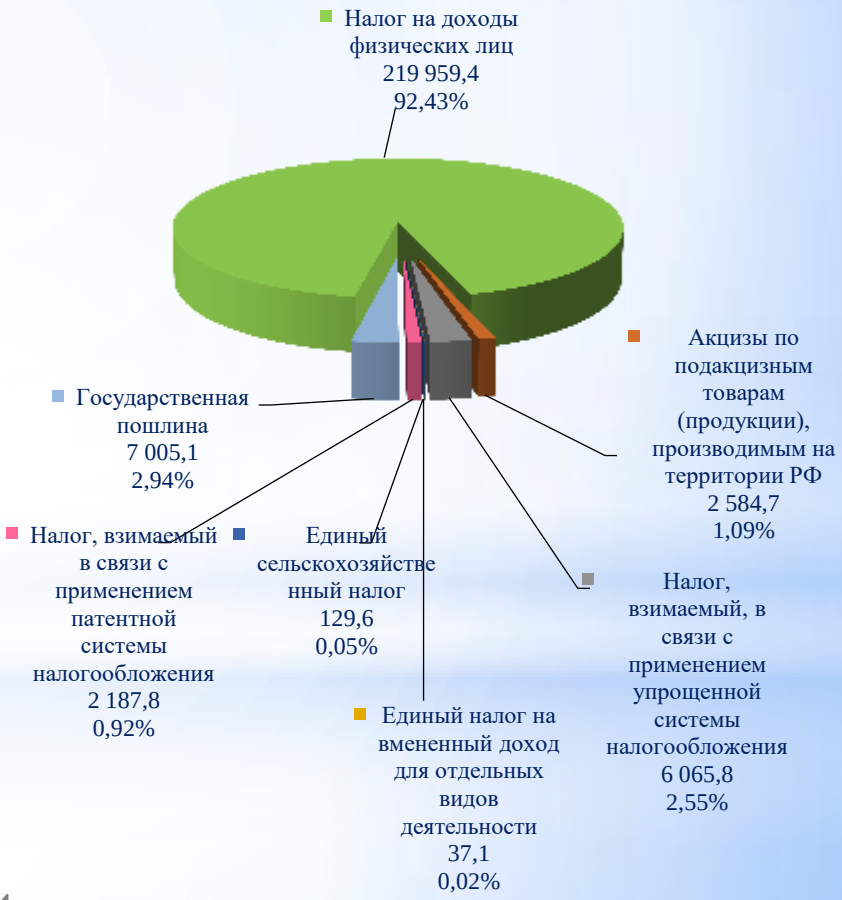

6. Исполнение бюджета муниципального образования «Дорогобужский район» Смоленской области по доходам

В составе доходов бюджета муниципального района **налоговые доходы за 2024 год** исполнены на **111,7%** (237969,6 тыс. рублей) от плановых назначений с изменениями (213137,1 тыс. рублей):

Показатели	Исполнение плановых назначений, причины отклонения фактических доходов бюджета муниципального района от запланированных (при отклонении от плана более 5%)
Налог на доходы физических лиц	Плановые назначения исполнены на 110,6 %. *Причина отклонения: рост налогооблагаемой базы. Основным фактором, влияющим на динамику поступлений, является рост фонда оплаты труда, который по данным Смолстата в январе-октябре 2024 года составил 121,1%.*
Акцизы по подакцизным товарам (продукции), производимым на территории РФ	Плановые назначения исполнены на 107,3 %. *Превышение плановых назначений произошло за счет увеличения продажи нефтепродуктов (дизельное топливо, моторные масла для дизельных и (или) карбюраторных (инжекторных) двигателей, автомобильный бензин, прямогонный бензин). Акцизы поступают в местные бюджеты согласно нормативам, установленным федеральным законом о федеральном бюджете, в целях формирования дорожных фондов субъектов Российской Федерации.*
Налог, взимаемый, в связи с применением упрощенной системы налогообложения (УСН)	Плановые назначения в 2024 году исполнены на 134,4 %. *Причина отклонения: рост налогооблагаемой базы.*
Единый налог на вмененный доход для отдельных видов деятельности	Налог не планировался – отменен в 2021 году. Поступление налога в 2024 году составило 37,1 тыс. руб. (возврат задолженности за прошлые периоды).
Единый сельскохозяйственный налог	Плановые назначения исполнены на 95 % . *Причина отклонения: снижение налогооблагаемой базы.*
Налог, взимаемый в связи с применением патентной системы налогообложения	Плановые назначения исполнены на 85,7%. Размер поступающего налога зависит от количества поданных заявок и выданных патентов *(причина отклонения: фактическое количество поступивших заявок и соответственно количество выданных патентов меньше, чем запланировано).*
Государственная пошлина	Плановые назначения исполнены на 149,4% *(причина отклонения – фактическое количество дел в судебных разбирательствах больше, по сравнению с запланированным количеством).*

6. Исполнение бюджета муниципального образования «Дорогобужский район» Смоленской области по доходам

Динамика поступлений налоговых доходов в бюджет муниципального района

Показатели	2015 год	2016 год	2017 год	2018 год	2019 год	2020 год	2021 год	2022 год	2023 год	2024 год
Налог на доходы физических лиц	**96 802,7**	**101 734,8**	**103 624,1**	**113 921,7**	**118 493,7**	**126 927,6**	**146 368,3**	**154 439,0**	**165 571,8**	**219 959,4**
Прирост поступлений, %	- 2,6	5,1	1,9	9,9	4,0	7,1	15,3	5,5	7,2	32,8
Норматив отчислений в бюджет муниципального района от общей суммы налога	*30,54*	*30,54*	*30,542*	*30,238*	*30,533*	*30,533*	*30,533*	*31,052*	*31,052*	*31,052*
НДФЛ основной	*96 685,0*	*101 608,4*	*103 314,1*	*113 266,5*	*117 794,8*	*126 376,7*	*143 196,6*	*152 137,8*	*161 540,4*	*214 710,3*
НДФЛ патент	*117,7*	*126,4*	*112,9*	*186,5*	*263,7*	*170,7*	*130,6*	*263,4*	*399,5*	*566,5*
НДФЛ части суммы налога, превышающей 650,0 тыс. руб., относящейся к части налоговой базы, превышающей 5 000,0 тыс. руб.							*1 170,1*	*1 262,0*	*1 775,3*	*2 676,1*
НДФЛ в 100%	*317 348,7*	*333 526,8*	*339 021,6*	*375 826,6*	*387 553,0*	*415 040,0*	*469 860,3*	*491 701,3*	*522 888,8*	*695 230,7*
Прирост поступлений, %	***- 2,7***	***5,1***	***1,6***	***10,9***	***3,1***	***7,1***	***13,2***	***4,6***	***6,3***	***33,0***
Акцизы по подакцизным товарам (продукции), производимым на территории РФ								**2 746,2**	**2 443,3**	**2 584,7**
Налог, взимаемый в связи с применением упрощенной системы налогообложения	**0,0**	**0,0**	**0,0**	**0,0**	**0,0**	**0,0**	**2 699,5**	**3 281,3**	**4 314,4**	**6 065,8**
Налог, взимаемый с налогоплательщиков, выбравших в качестве объекта налогообложения доходы							***1 413,4***	***1 818,1***	***3 159,4***	4299,9
Налог, взимаемый с налогоплательщиков, выбравших в качестве объекта налогообложения доходы, уменьшенные на величину расходов							***1 286,1***	***1 463,2***	***1 155,0***	1765,9
Единый налог на вмененный доход для отдельных видов деятельности	**7 988,3**	**7 007,3**	**6 905,0**	**5 808,1**	**6 342,8**	**5 410,8**	**1 572,8**	**26,8**	**- 49,1**	**37,1**
Прирост поступлений, %	0,3	- 12,3	- 1,5	- 15,9	9,2	- 14,7	- 70,9	- 98,3	- 283,3	- 175,6
Единый сельскохозяйственный налог	**4,9**	**2,8**	**30,6**	**1 162,2**	**102,3**	**32,7**	**156,5**	**52,0**	**329,9**	**129,6**
Налог, взимаемый в связи с применением патентной системы налогообложения	**345,0**	**320,9**	**541,7**	**807,1**	**717,5**	**986,4**	**2 168,8**	**2 546,4**	**1 273,0**	**2 187,8**
Прирост поступлений, %	*57,9*	*- 7,0*	*68,8*	*49,0*	*- 11,1*	*37,5*	*119,9*	*17,4*	*- 50,0*	*71,9*
Коэффициент-дефлятор К1	*1,1*	*1,329*	*1,425*	*1,481*	*1,518*	*1,592*	*1,637*	-	-	
Государственная пошлина	**3 281,6**	**2 636,5**	**2 964,1**	**2 480,6**	**2 704,9**	**3 794,4**	**4 799,2**	**5 388,0**	**4 863,6**	**7 005,1**
Прирост поступлений	*- 20,6*	*- 19,7*	*12,4*	*- 16,3*	*9,0*	*40,3*	*26,5*	*12,3*	*- 9,7*	*44,0*
Задолженность и перерасчеты по отмененным налогам, сборам и иным обязательным платежам								**1,5**	**1,0**	**-**

6. Исполнение бюджета муниципального образования «Дорогобужский район» Смоленской области по доходам

Динамика поступлений налоговых доходов в бюджет муниципального района

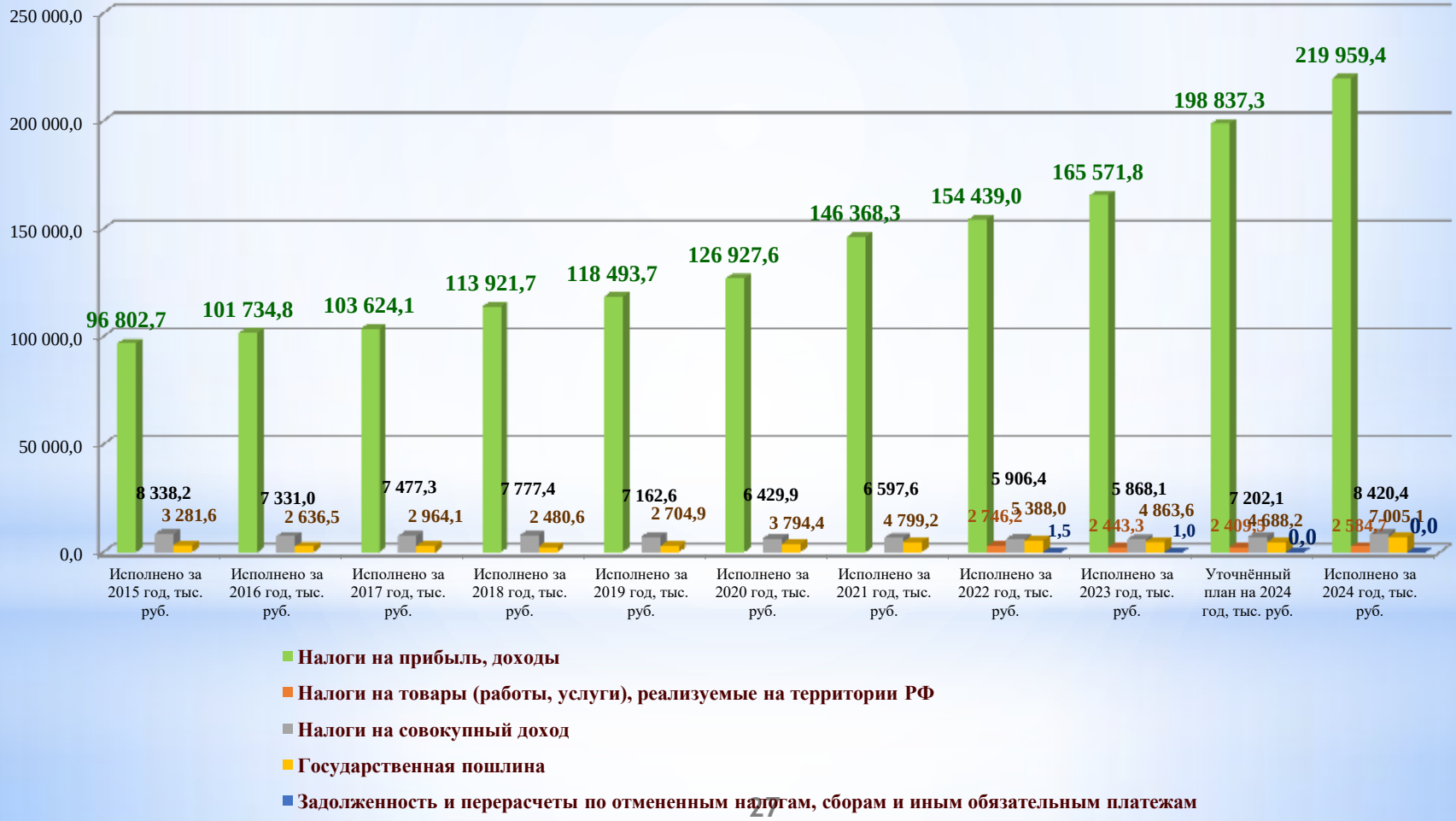

6. Исполнение бюджета муниципального образования «Дорогобужский район» Смоленской области по доходам

Динамика поступлений налоговых доходов в бюджет муниципального района

Налог на доходы физических лиц

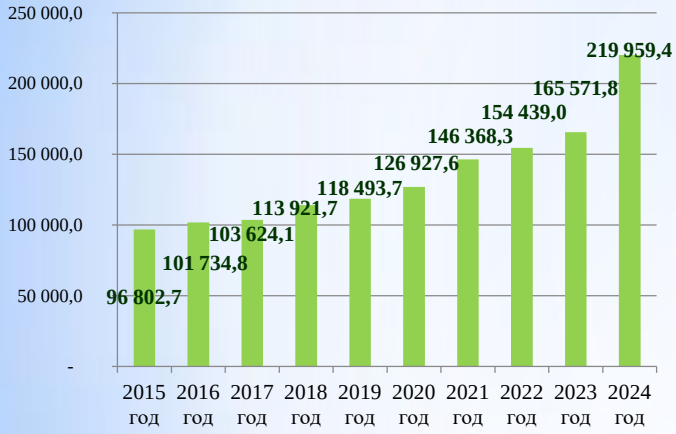

Акцизы по подакцизным товарам (продукции), производимым на территории РФ

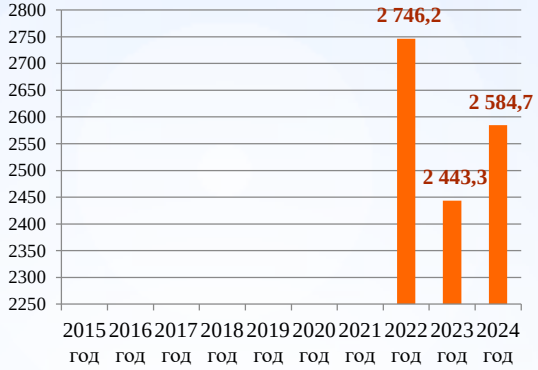

Налог, взимаемый в связи с применением упрощенной системы налогообложения

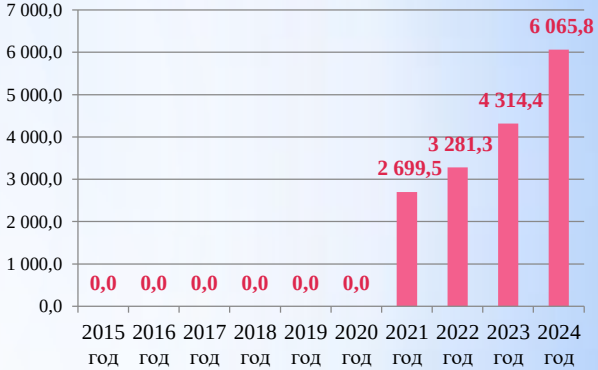

Поступление **налога на доходы физических лиц (НДФЛ)** в бюджет муниципального района зависит от установленного норматива отчислений. Указанный норматив показывает, какая часть налога, уплачиваемого на территории района, поступает в бюджет муниципального района. **В рассматриваемых периодах** норматив был максимальным (31,052%) в 2022, 2023, 2024гг., минимальным (30,238%) – в 2018 г. Наибольший прирост поступлений налога в бюджет муниципального района в абсолютном значении был в 2024 году (32,8%), наибольшее снижение поступлений – в 2015 году (-2,6%).
Анализ общей суммы НДФЛ (в 100%), уплаченной на территории Дорогобужского района, показал, что наибольший рост поступлений налога (в бюджеты всех уровней бюджетной системы) произошел в 2024 г. (33,0%), в 2015 году произошло наибольшее снижение поступлений налога (- 2,7%). Отрицательная динамика поступлений в 2015 году связана, прежде всего, с закрытием двух крупных предприятий в Дорогобужском районе. Удельный вес НДФЛ в общей сумме налоговых доходов в отчетном периоде составил 92,4%.

Акцизы по подакцизным товарам (продукции), производимым на территории РФ, поступают в бюджет муниципального района, начиная с 2022 года и направляются в полном объеме на формирование муниципального дорожного фонда. В 2024 году акцизы составили 2 584,7 тыс. руб. или 107,3% от плановых показателей бюджетной отчетности, удельный вес в общей сумме налоговых доходов в отчетном периоде составил 1,1%.

Налог, взимаемый в связи с применением упрощенной системы налогообложения, поступает в бюджет муниципального района, начиная с 2021 года, включает в себя:

- налог, взимаемый с налогоплательщиков, выбравших в качестве объекта налогообложения доходы (в 2024 году составил 4 299,9 тыс. рублей);
- налог, взимаемый с налогоплательщиков, выбравших в качестве объекта налогообложения доходы, уменьшенные на величину расходов (в 2024 году составил 1 765,9 тыс. рублей).

Удельный вес налога в общей сумме налоговых доходов в отчетном периоде составил 2,5%.

6. Исполнение бюджета муниципального образования «Дорогобужский район» Смоленской области по доходам

Динамика поступлений налоговых доходов в бюджет муниципального района

Единый налог на вмененный доход для отдельных видов деятельности

Единый налог на вмененный доход для отдельных видов деятельности (ЕНВД) поступал в бюджет муниципального района по нормативу 100%. Наибольший прирост поступлений налога произошел в 2012 году (15,8%), когда произошел наибольший рост коэффициента-дефлятора К1 (на 0,1222). В связи с внесением изменений в налоговое законодательство с 01.01.2013 года, ЕНВД стал «добровольным» режимом налогообложения, введена патентная система налогообложения; индивидуальным предпринимателям, не имеющим наемных работников, предоставлено право уменьшать сумму ЕНВД на полную сумму страховых взносов.

ЕНВД отменен в 2021 году. Поступление данного налога в 2024 году составило 37,1 тыс. руб. (возврат задолженности за прошлые периоды).

.

Единый сельскохозяйственный налог

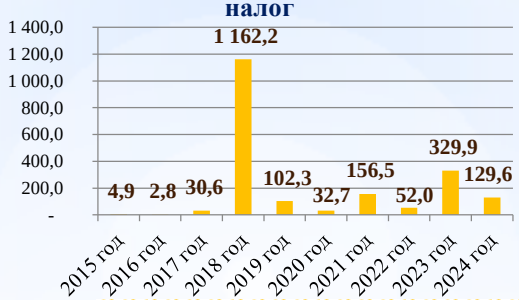

Поступления **единого сельскохозяйственного налога** в бюджет муниципального района нестабильны и незначительны.

Налог, взимаемый в связи с применением патентной системы налогообложения

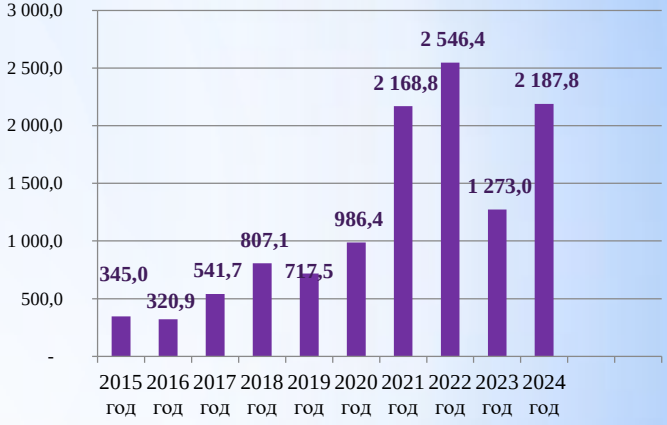

Патентная система налогообложения введена на территории Смоленской области с 01.01.2013 года областным законом от 19.11.2012 № 90-з «О введении в действие патентной системы налогообложения и применении ее индивидуальными предпринимателями на территории Смоленской области». Размер поступившего налога зависит от количества выданных патентов. Пик роста суммы налога, поступившего в бюджет муниципального района, пришелся на 2022 год.

Государственная пошлина

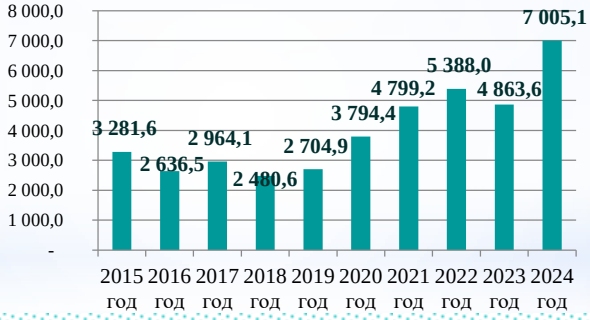

В бюджет района поступает **государственная пошлина** по делам, рассматриваемым в судах общей юрисдикции, мировыми судьями (за исключением Верховного Суда РФ), а также за выдачу разрешения на установку рекламной конструкции. Наибольший прирост поступлений в бюджет муниципального района, **в анализируемых периодах,** по сравнению с предыдущим годом, был в 2024 г. (44,0%), наибольшее снижение поступлений – в 2015 г. (-20,6%), 2016 г. (-19,7%).

6. Исполнение бюджета муниципального образования «Дорогобужский район» Смоленской области по доходам

Неналоговые доходы

В 2024 году в бюджет муниципального образования «Дорогобужский район» Смоленской области поступили **неналоговые доходы** в сумме **18 995,0 тыс. рублей**

Наименование показателя	за 2017 год	за 2018 год	за 2019 год	за 2020 год	за 2021 год	за 2022 год	за 2023 год	Уточнённый план на 2024 год	Исполнено за 2024 год	Отклонение фактического исполнения за 2024 год			Доля от общего объема неналоговых доходов, %
										от уточненного плана, тыс. руб.	от уточненного плана, %	от 2023 года, %	
ДОХОДЫ ОТ ИСПОЛЬЗОВАНИЯ ИМУЩЕСТВА, НАХОДЯЩЕГОСЯ В ГОСУДАРСТВЕННОЙ И МУНИЦИПАЛЬНОЙ СОБСТВЕННОСТИ	**8 749,3**	**4 986,7**	**7 420,9**	**5 453,7**	**6 763,1**	**5 217,1**	**6 944,4**	**5 923,4**	**7 168,9**	**1 245,5**	**121,0**	**103,2**	**37,7**
Доходы от сдачи в аренду имущества, находящегося в государственной и муниципальной собственности	***8 749,3***	***4 986,7***	***7 420,9***	***5 453,7***	***6 763,1***	***5 217,1***	***6 944,4***	***5 923,4***	***7 168,9***	***1 245,5***	***121,0***	**103,2**	***37,7***
Доходы, получаемые в виде арендной платы за земельные участки	*6 356,3*	*3 821,5*	*6 040,0*	*4 543,6*	*5 800,6*	*4 355,0*	*6 043,8*	*5 015,2*	*6 244,0*	*1 228,8*	*124,5*	**103,3**	*32,9*
Доходы от сдачи в аренду имущества, за исключением земельных участков	*2 392,7*	*1 165,2*	*1 380,9*	*910,2*	*962,5*	*862,1*	*900,7*	*908,2*	*924,9*	*16,7*	*101,8*	**102,7**	*4,9*
ПЛАТЕЖИ ПРИ ПОЛЬЗОВАНИИ ПРИРОДНЫМИ РЕСУРСАМИ	**2 268,4**	**2 449,7**	**1 040,4**	**1 107,3**	**3 101,5**	**4 238,3**	**2 895,9**	**2 559,9**	**4 132,7**	**1 572,8**	**161,4**	**142,7**	**21,8**
Плата за негативное воздействие на окружающую среду	*2 268,4*	*2 449,7*	*1 040,4*	*1 107,3*	*3 101,5*	*4 238,3*	*2 895,9*	*2 559,9*	*4 132,7*	*1 572,8*	*161,4*	**142,7**	*21,8*
ДОХОДЫ ОТ ОКАЗАНИЯ ПЛАТНЫХ УСЛУГ(РАБОТ) И КОМПЕНСАЦИИ ЗАТРАТ ГОСУДАРСТВА	**310,3**	**222,2**	**825,8**	**718,6**	**407,9**	**317,2**	**372,1**	**182,1**	**339,1**	**157,0**	**186,2**	**91,1**	**1,8**
Доходы от компенсации затрат государства	*310,3*	*222,2*	*825,8*	*718,6*	*407,9*	*317,2*	*372,1*	*182,1*	*339,1*	*157,0*	*186,2*	**91,1**	*1,8*
ДОХОДЫ ОТ ПРОДАЖИ МАТЕРИАЛЬНЫХ И НЕМАТЕРИАЛЬНЫХ АКТИВОВ	**7 273,6**	**8 724,8**	**3 261,6**	**1 663,3**	**2 984,1**	**32 094,6**	**18 651,9**	**1 337,3**	**5 572,2**	**4 234,9**	**416,7**	**29,9**	**29,3**
Доходы от реализации имущества, находящегося в государственной и муниципальной собственности	*6 166,4*	*4 999,1*	*1 690,5*	*418,0*	*616,4*	*29 696,0*	*556,7*	*470,6*	*2 138,2*	*1 667,6*	*454,4*	**384,1**	*11,3*
Доходы от продажи земельных участков, находящихся в государственной и муниципальной собственности	*1 107,2*	*3 725,7*	*1 571,1*	*1 245,3*	*2 367,8*	*2 398,6*	*18 095,2*	*866,7*	*3 434,0*	*2 567,3*	*396,2*	**19,0**	*18,1*
ШТРАФЫ, САНКЦИИ, ВОЗМЕЩЕНИЕ УЩЕРБА	**1 706,5**	**855,2**	**1 870,2**	**5 882,6**	**1 261,1**	**815,0**	**744,8**	**472,5**	**1 782,1**	**1 309,6**	**377,1**	**239,3**	**9,4**
ПРОЧИЕ НЕНАЛОГОВЫЕ ДОХОДЫ	**150,8**	**-112,9**	**0,0**	**0,0**	**0,0**	**0,0**	**0,0**	**0,0**	**0,0**	**0,0**			**0,0**
ИТОГО НЕНАЛОГОВЫЕ ДОХОДЫ	**20 458,9**	**17 125,7**	**14 418,9**	**14 825,5**	**14 517,7**	**42 682,2**	**29 609,1**	**10 475,2**	**18 995,0**	**8 519,8**	**181,3**	**64,2**	**100,0**

6. Исполнение бюджета муниципального образования «Дорогобужский район» Смоленской области по доходам

Неналоговые доходы в **2024 году** исполнены в сумме **18 995,0 тыс. руб.** (**181,3 %** от утвержденного планового показателя – **10 475,2** тыс. руб.). В структуре доходов бюджета муниципального района **доля неналоговых доходов** в **2024** году составила **1,7%**.

Показатели	Исполнение плановых назначений, причины отклонения фактических доходов бюджета муниципального района от запланированных (при отклонении более 5,5%)
Доходы, получаемые в виде арендной платы за земельные участки	Плановые назначения исполнены на 124,5% *(причина отклонения – погашение арендаторами задолженности по арендной плате за прошлый период).*
Доходы от сдачи в аренду имущества, за исключением земельных участков	Плановые назначения исполнены на 101,8%.
Плата за негативное воздействие на окружающую среду	Плановые назначения исполнены на 161,4% *(причина отклонения – поступление в бюджет платежей за выбросы загрязняющих веществ в атмосферный воздух стационарными объектами и за сбросы загрязняющих веществ в водные объекты в объеме, выше установленного планом).*
Доходы от оказания платных услуг (работ) и компенсации затрат государства	Плановые назначения исполнены на 186,2%. *Превышение плановых назначений произошло:* *- за счет возврата физическими лицами необоснованно выплаченных денежных средств (по результатам контрольных мероприятий, проведенных Финансовым управлением МО «Дорогобужский район»);* *- за счет доходов, поступивших в бюджет в порядке возмещения расходов, понесенных в связи с эксплуатацией имущества муниципального образования.*
Доходы от реализации имущества	Плановые назначения исполнены на 454,4%. *Сумма полученных доходов превысила плановые значения за счет проведенных аукционов.*
Доходы от продажи земельных участков	Плановые назначения исполнены на 396,2%. *Сумма полученных доходов превысила плановые значения за счет проведенных аукционов.*
Штрафы, санкции, возмещение ущерба	Плановые назначения исполнены на 377,1%. *Превышение произошло за счет поступления в бюджет незапланированных платежей за административные правонарушения: в области охраны окружающей среды и природопользования, охраны собственности, предпринимательской деятельности, в области финансов, налогов и сборов, защиты государственной границы РФ и обеспечения режима пребывания иностранных граждан или лиц без гражданства на территории РФ, за административные правонарушения, посягающие на общественный порядок и общественную безопасность, на здоровье, санитарно-эпидемиологическое благополучие населения и общественную нравственность, на институты государственной власти, иные штрафы, неустойки, пени, уплаченные в соответствии с законом или договором в случае неисполнения или ненадлежащего исполнения обязательств, платежи в целях возмещения причиненного ущерба (убытков).*

6. Исполнение бюджета муниципального образования «Дорогобужский район» Смоленской области по доходам

Неналоговые доходы

Динамика исполнения неналоговых доходов за 2016-2024 гг., в тыс. руб.

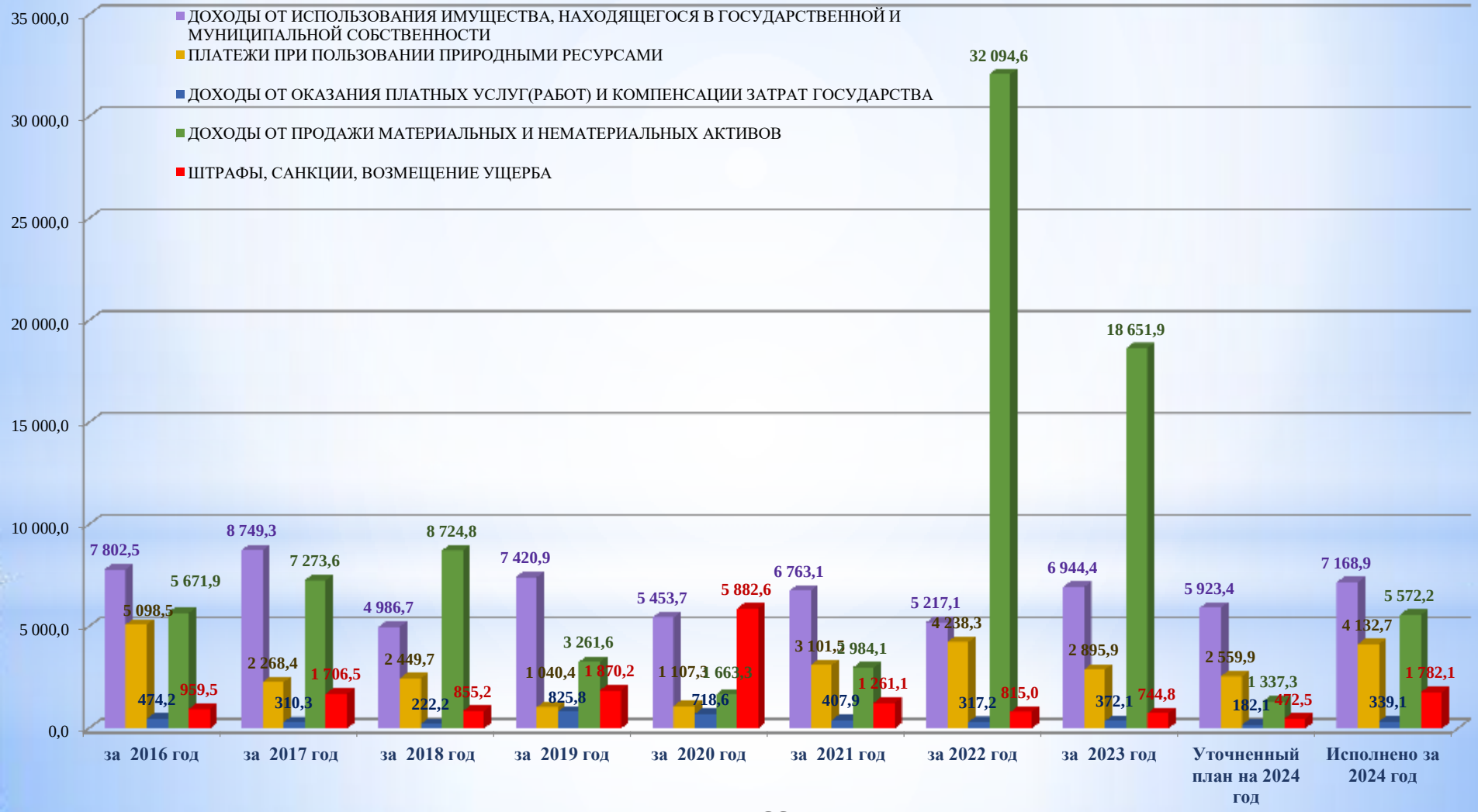

6. Исполнение бюджета муниципального образования «Дорогобужский район» Смоленской области по доходам

Исполнение **неналоговых доходов** бюджета муниципального района **в 2024 году** и их **структура**:

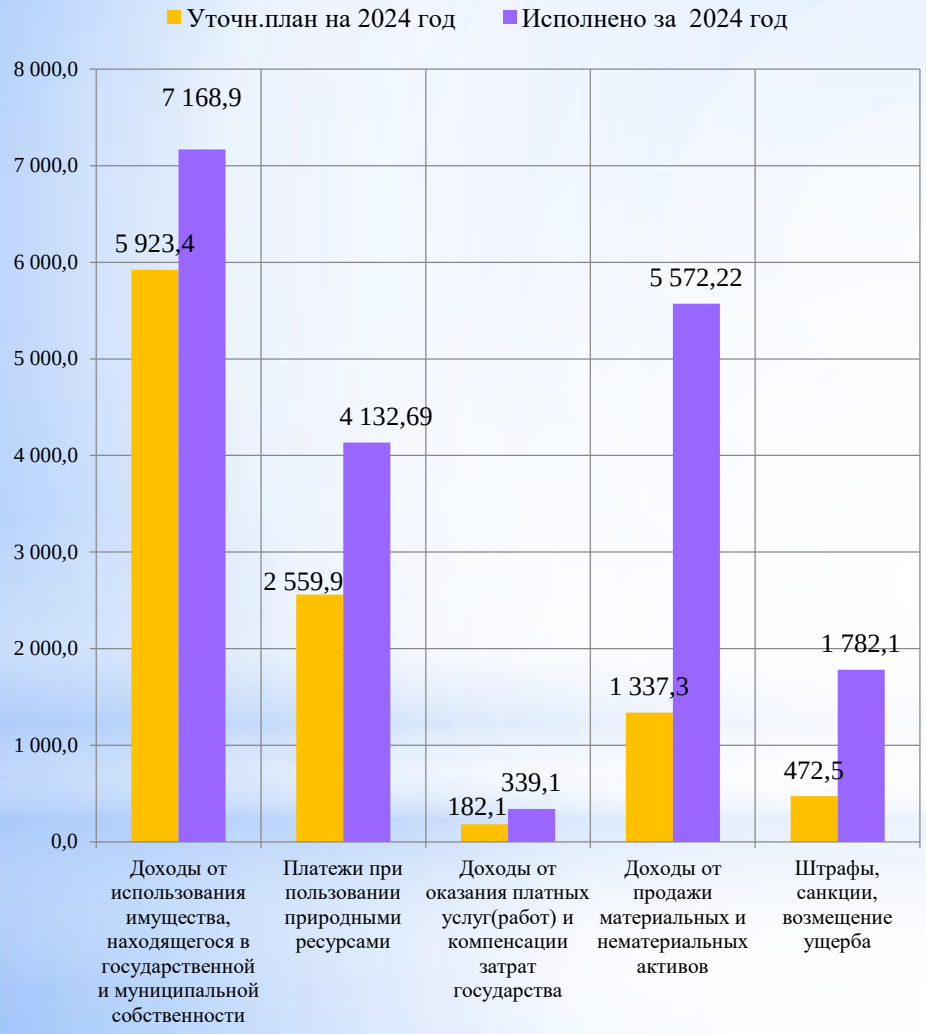

6. Исполнение бюджета муниципального образования «Дорогобужский район» Смоленской области по доходам

Доходы бюджета в расчете на 1 жителя Дорогобужского района Смоленской области составляют:

Показатели	2017 (факт)	2018 (факт)	2019 (факт)	2020 (факт)	2021 (факт)	2022 (факт)	2023 (факт)	2024 (факт)	Уровень исполнения 2024 года от 2023 года, %
Доходы бюджета муниципального района всего, тыс. рублей	472 370,5	539 526,0	542 017,6	563 864,1	637 746,1	671 188,9	758 325,1	1 105 436,5	*145,8*
в том числе:									
налоговые и неналоговые доходы бюджета муниципального района, тыс. рублей	*134 524,7*	*141 305,4*	*142 780,1*	*151 977,3*	*172 282,9*	*211 163,3*	*208 356,9*	*256 964,6*	*123,3*
безвозмездные поступления в бюджет муниципального района, тыс. рублей	337 845,8	398 220,6	399 237,5	411 886,8	465 463,2	460 025,6	549 968,2	848 472,0	*154,3*
Среднегодовая численность населения, человек	26 299	25 667	25 153	24 780	24 316	24 304	23 780	23 376	*98,3*
Объем доходов бюджета муниципального района в расчете на 1 жителя, тыс. рублей	**18,0**	**21,0**	**21,5**	**22,8**	**26,2**	**27,6**	**31,9**	**47,3**	***148,3***
*в том числе: объем **налоговых и неналоговых доходов** бюджета муниципального района в расчете **на 1 жителя**, тыс. рублей*	***5,1***	***5,5***	***5,7***	***6,1***	***7,1***	***8,7***	***8,8***	***11,0***	***125,5***
объем безвозмездных поступлений в бюджет муниципального района в расчете на 1 жителя, тыс. рублей	***12,8***	***15,5***	***15,9***	***16,6***	***19,1***	***18,9***	***23,1***	***36,3***	***156,9***

6. Исполнение бюджета муниципального образования «Дорогобужский район» Смоленской области по доходам

Доходы, поступившие в бюджет муниципального образования «Дорогобужский район» Смоленской области в 2024 году по главным администраторам доходов бюджетов* (тыс. руб.;%):

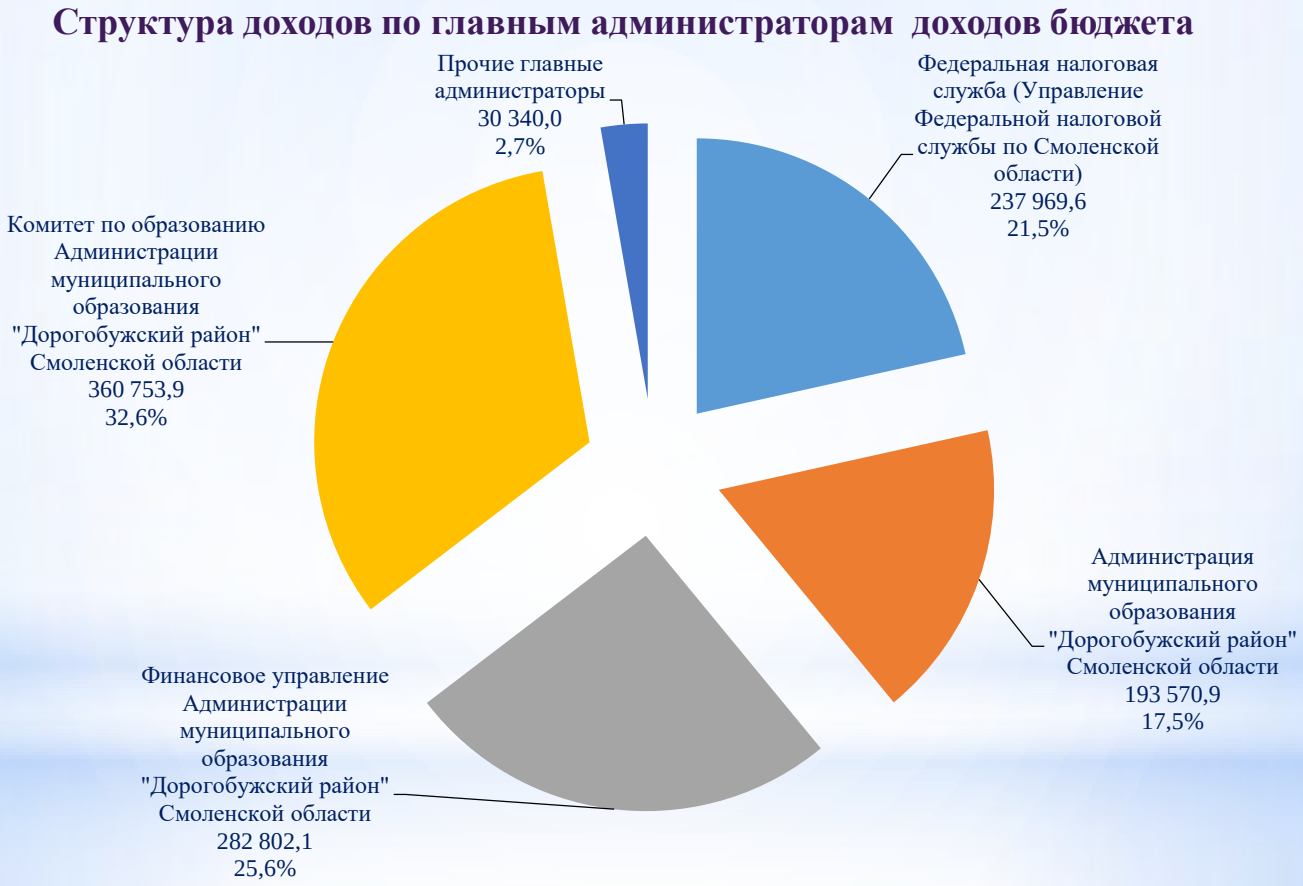

***Главный администратор доходов бюджета – орган, контролирующий поступление платежей, являющихся доходами бюджетов**

6. Исполнение бюджета муниципального образования «Дорогобужский район» Смоленской области по доходам

ДОХОДЫ БЮДЖЕТА МУНИЦИПАЛЬНОГО РАЙОНА ЗА ПЕРИОД С 2017 ПО 2024 ГОД ПО КОДАМ КЛАССИФИКАЦИИ ДОХОДОВ БЮДЖЕТОВ

Наименование показателя	2017 г. тыс. руб.	2018 г. тыс. руб.	2019 г. тыс. руб.	2020 г. тыс. руб.	2021 г. тыс. руб.	2022 г. тыс. руб.	2023 г. тыс. руб.	2024 г. тыс. руб.	Отклонение от 2023 года	
									тыс. руб.	%
Федеральная служба по надзору в сфере природопользования (Управление Федеральной службы по надзору в сфере природопользования (Росприроднадзора) по Смоленской области)	2 854,2	2 576,5	2 166,0	5 818,0	3 836,3	4 189,0	2 895,9	4 132,7	1 236,8	142,7
Федеральное казначейство (Управление Федерального казначейства по Смоленской области)						2 746,2	0,0	0,0	0,0	
Федеральная служба по надзору в сфере транспорта (Управление государственного автодорожного надзора по Смоленской области Федеральной службы по надзору в сфере транспорта)	0,0	0,0	0,0	0,0	0,0	0,0	0,0	0,0	0,0	
Федеральная служба по надзору в сфере защиты прав потребителей и благополучия человека (Управление Федеральной службы по надзору в сфере защиты прав потребителей и благополучия человека по Смоленской области)	193,6	162,0	149,0	24,0	0,0	0,0	0,0	0,0	0,0	
Федеральная антимонопольная служба	0,0	6,0	126,6	0,0	0,0	0,0	0,0	0,0	0,0	
Федеральная служба по труду и занятости (Государственная инспекция труда в Смоленской области)	0,0	0,0	0,0	0,0	0,0	0,0	0,0	0,0	0,0	
Федеральная налоговая служба (Управление Федеральной налоговой службы по Смоленской области)	114 202,2	124 201,7	128 401,8	137 181,2	157 766,0	165 736,6	178 747,8	237 969,6	59 221,7	133,1
Министерство внутренних дел Российской Федерации (Управление Министерства внутренних дел Российской Федерации по Смоленской области)	595,3	418,7	262,7	49,5	-2,0	0,5	0,1	0,0	-0,1	0,0
Федеральная служба государственной регистрации, кадастра и картографии (Управления Федеральной службы государственной регистрации, кадастра и картографии по Смоленской области)	0,0	0,0	9,1	0,0	0,0	0,0	0,0	0,0	0,0	
Федеральная служба судебных приставов	0,0	12,2	35,2	-19,0	0,0	0,0	0,0	0,0	0,0	
Генеральная прокуратура Российской Федерации (Прокуратура Смоленской области)	57,0	67,0	56,0	3,0	0,0	0,0	0,0	0,0	0,0	
Главное управление ветеринарии Смоленской области	0,0	10,5	1,8	0,0	0,0	0,0	0,0	0,0	0,0	
Министерство лесного хозяйства и охраны объектов животного мира Смоленской области	80,0	0,0	0,0	841,9	0,0	261,0	50,0	902,8	852,8	1805,5
Главное управление государственного строительного и технического надзора Смоленской области	14,4	30,1	13,9	0,0	0,0	0,0	0,0	0,0	0,0	
Министерство образования и науки Смоленской области	0,0	0,0	0,0	53,6	37,0	26,7	17,4	15,7	-1,7	90,0
Служба по обеспечению деятельности мировых судей Смоленской области	0,0	0,0	0,0	162,7	460,6	535,8	468,1	798,2	330,1	170,5
Дорогобужская районная (окружная) Дума	246,3	102,7	103,7	109,8	83,8	0,0			0,0	
Администрация муниципального образования "Дорогобужский район" Смоленской области	31 677,4	22 978,6	17 886,2	14 759,7	37 926,0	40 005,8	76 682,6	193 570,9	116 888,3	252,4
Финансовое управление Администрации муниципального образования "Дорогобужский район" Смоленской области	110 183,9	172 803,9	167 114,6	169 470,4	174 062,8	178 797,7	195 777,0	282 802,1	87 025,1	144,5
Комитет по культуре, туризму и спорту Администрации муниципального образования "Дорогобужский район" Смоленской области	7 501,5	3 469,6	9 101,0	9 071,1	10 404,5	8 845,2	4 862,4	19 714,9	14 852,4	405,5
Комитет по образованию Администрации муниципального образования "Дорогобужский район" Смоленской области	200 690,8	210 557,0	212 069,3	223 386,5	248 579,3	267 370,8	294 802,6	360 753,9	65 951,3	122,4
Администрация Верхнеднепровского городского поселения Дорогобужского района Смоленской области	4 074,0	2 129,5	4 520,5	2 951,6	4 563,7	2 559,6	3 895,0	4 625,9	730,8	118,8
Контрольно-ревизионная комиссия муниципального образования "Дорогобужский район" Смоленской области					28,1	114,0	126,0	150,0	24,0	119,0
Итого	**472 370,5**	**539 526,0**	**542 017,6**	**563 864,1**	**637 746,1**	**671 188,9**	**758 325,1**	**1 105 436,5**	**347 111,4**	**145,8**

7. Исполнение бюджета муниципального образования «Дорогобужский район» Смоленской области по расходам

Расходы бюджета муниципального района в 2024 году составили 1 079 003,6 тыс. рублей, что на 320 877,4 тыс. рублей (на 42,3 %) больше, чем в 2023 году (758 126,2 тыс. рублей).

Направления расходования бюджетных средств в 2024 году

Общегосударственные вопросы – **127 022,8** тыс. рублей

Национальная оборона – **218,5** тыс. рублей

Национальная экономика – **75 810,2** тыс. рублей

Жилищно-коммунальное хозяйство – **123 263,1** тыс. рублей

Образование – **578 785,1** тыс. рублей

Культура, кинематография – **73 264,1** тыс. рублей

Социальная политика – **26 568,3** тыс. рублей

Физическая культура и спорт – **34 202,7** тыс. рублей

Обслуживание государственного внутреннего и муниципального долга **76,2** тыс. рублей

Межбюджетные трансферты общего характера бюджетам субъектов РФ и муниципальных образований – **39 792,5** тыс. рублей

7. Исполнение бюджета муниципального образования «Дорогобужский район» Смоленской области по расходам

Структура расходов бюджета муниципального образования «Дорогобужский район» Смоленской области **в 2024 году** (тыс. руб., %)

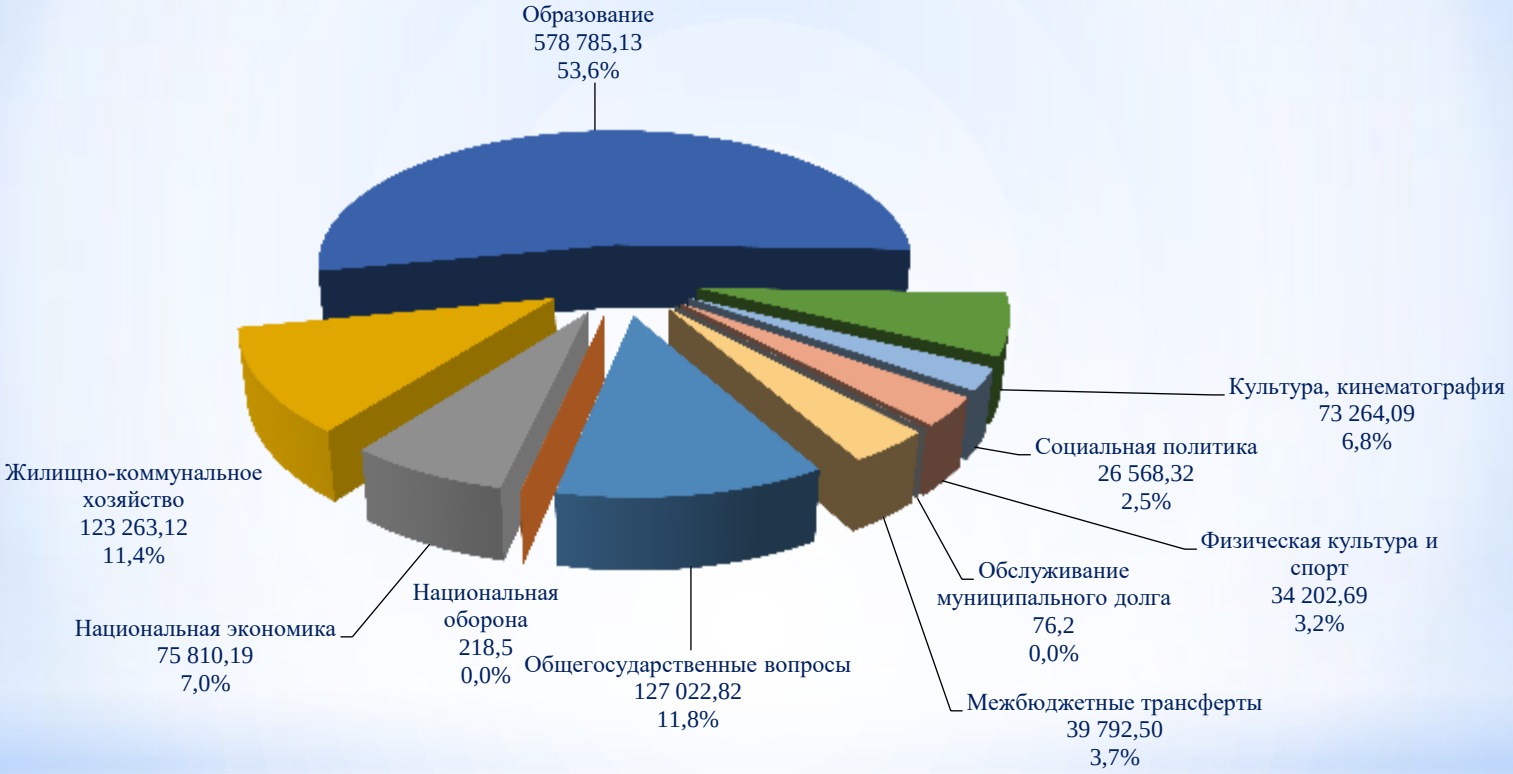

Бюджет муниципального района в 2024 году сохранил социальную направленность. В общем объеме расходов наибольший удельный вес (69,8 %) составляют отрасли социально-культурной сферы и финансовая помощь бюджетам поселений Дорогобужского района Смоленской области. На их финансирование было направлено 753 099,4 тыс. рублей, в том числе на:

- образование – 578 785,1 тыс. рублей, (наибольшая доля расходов бюджета – 53,6%), с увеличением к 2023 году на 112 627,2 тыс. рублей,

- на культуру и спорт – 107 466,8 тыс. рублей, с увеличением к 2023 году на 25 226,2 тыс. рублей,

- социальная политика - 26 568,3 тыс. рублей, с уменьшением к 2023 году на 1 467,8 тыс. рублей;

- финансовая помощь поселениям – 40 279,2 тыс. рублей, с увеличением к 2023 году на 10 395,2 тыс. рублей.

7. Исполнение бюджета муниципального образования «Дорогобужский район» Смоленской области по расходам

Расходы бюджета муниципального района по разделам и подразделам классификации расходов бюджета

Показатели	Факт за 2017 г.	Факт за 2018 г.	Факт за 2019 г.	Факт за 2020 г.	Факт за 2021 г.	Факт за 2022 г.	Факт за 2023 г.	Уточнён. план на 2024 г.	Факт за 2024 г.	Отклонение фактического исполнения за 2024 г.			
										от уточнен. плана на 2024г., **тыс. руб.**	от уточненного плана на 2024г., **%**	от 2023, **тыс. руб.**	от 2023 года, **%**
Общегосударственные вопросы	**53 060,4**	**58 801,4**	**57 142,1**	**63 491,6**	**64 977,8**	**68 481,4**	**98 450,0**	**133 848,7**	**127 022,8**	**-6 825,9**	**94,9**	**28 572,8**	**129,0**
Функционирование высшего должностного лица субъекта Российской Федерации и муниципального образования	1 786,7	1 862,0	1 863,2	2 286,6	2 191,4	2 079,2	2 528,9	5 436,9	5 207,4	-229,5	95,8	2 678,5	205,9
Функционирование законодательных (представительных) органов государственной власти и представительных органов муниципальных образований	3 454,1	3 889,6	2 860,2	3 321,6	3 400,8	3 528,9	4 094,2	4 488,8	4 470,1	-18,7	99,6	375,8	109,2
Функционирование Правительства Российской Федерации, высших исполнительных органов государственной власти субъектов Российской Федерации, местных администраций	26 484,6	29 976,0	29 626,4	30 936,7	30 914,4	32 699,8	37 833,0	47 888,2	47 018,1	-870,1	98,2	9 185,1	124,3
Судебная система	0,0	23,3	2,5	2,8	0,0	16,3	0,0	1,1	0,0	-1,1	0,0	0,0	
Обеспечение деятельности финансовых, налоговых и таможенных органов и органов финансового (финансово-бюджетного) надзора	10 483,3	10 689,8	10 500,9	11 227,4	11 735,4	11 876,0	13 793,5	17 595,7	17 379,8	-215,9	98,8	3 586,3	126,0
Обеспечение проведения выборов и референдумов	0,0	0,0	650,0	1 952,9	0,0	0,0	0,0	0,0	0,0	0,0		0,0	
Резервные фонды	0,0	0,0	0,0	0,0	0,0	0,0	0,0	993,4	0,0	-993,4	0,0	0,0	
Другие общегосударственные вопросы	10 851,7	12 360,7	11 638,9	13 763,6	16 736,0	18 281,2	40 200,4	57 444,6	52 947,4	-4 497,2	92,2	12 747,1	131,7
Национальная оборона	**0,0**	**80,0**	**71,8**	**45,6**	**6,0**	**133,2**	**100,7**	**368,5**	**218,5**	**-150,0**	**59,3**	**117,9**	**217,0**
Мобилизационная подготовка экономики	0,0	80,0	71,8	45,6	6,0	133,2	100,7	368,5	218,5	-150,0	59,3	117,9	217,0
Национальная экономика	**1 200,6**	**1 583,2**	**3 611,5**	**2 717,4**	**22 849,9**	**7 340,1**	**54 846,0**	**79 046,0**	**75 810,2**	**-3 235,8**	**95,9**	**20 964,2**	**138,2**
Сельское хозяйство и рыболовство	1 185,0	1 285,0	1 285,0	1 180,0	1 180,0	1 118,0	413,0	0,0	0,0	0,0		-413,0	0,0
Водное хозяйство	0,0	0,0	842,1	0,0	1 131,3	0,0	0,0	0,0	0,0	0,0		0,0	
Транспорт	0,0	260,0	520,0	1 101,4	3 577,5	4 672,8	5 742,4	72 050,0	70 795,5	-1 254,5	98,3	65 053,0	1 232,8
Дорожное хозяйство (дорожные фонды)	0,0	0,0	0,0	0,0	16 727,4	1 519,3	48 640,6	3 904,0	1 922,7	-1 981,3	49,3	-46 717,8	4,0
Связь и информатика	0,0	0,0	0,0	0,0	0,0	0,0	0,0	0,0	0,0	0,0		0,0	
Другие вопросы в области национальной экономики	15,6	38,2	964,4	436,0	233,8	30,0	50,0	3 092,0	3 092,0	0,0	100,0	3 042,0	6 184,0
Жилищно-коммунальное хозяйство	**740,6**	**99,2**	**82,9**	**274,8**	**1 863,8**	**1 059,9**	**1 300,3**	**124 658,9**	**123 263,1**	**-1 395,8**	**98,9**	**121 962,8**	**9 479,3**
Жилищное хозяйство	550,8	99,2	82,7	122,6	452,2	339,4	859,7	119 839,6	119 446,7	-392,9	99,7	118 587,0	13 894,2
Коммунальное хозяйство	189,8	0,0	0,2	152,2	578,2	0,0	0,0	4 319,3	3 329,7	-989,6	77,1	3 329,7	
Благоустройство	0,0	0,0	0,0	0,0	833,4	720,5	440,7	500,0	486,7	-13,3	97,3	46,1	110,5

7. Исполнение бюджета муниципального образования «Дорогобужский район» Смоленской области по расходам

Расходы бюджета муниципального района по разделам и подразделам классификации расходов бюджета

Показатели	Факт за 2017 г.	Факт за 2018 г.	Факт за 2019 г.	Факт за 2020 г.	Факт за 2021 г.	Факт за 2022 г.	Факт за 2023 г.	Уточнён. план на 2024 г.	Факт за 2024 г.	Отклонение фактического исполнения за 2024 г.			
										от уточнен. плана на 2024г., **тыс. руб.**	от уточнен. плана на 2024г., **%**	от 2023, **тыс. руб.**	от 2023 года, **%**
Охрана окружающей среды						**378,1**	**0,0**	**2 568,9**	**0,0**	**-2 568,9**	**0,0**	0,0	
Другие вопросы в области охраны окр. среды						378,1	0,0	2 568,9	0,0	-2 568,9	0,0	0,0	
Образование	**310 055,9**	**367 600,9**	**362 939,9**	**372 186,8**	**398 340,7**	**436 832,3**	**466 157,9**	**580 519,3**	**578 785,1**	**-1 734,2**	**99,7**	**112 627,2**	**124,2**
Дошкольное образование	89 560,4	111 096,7	110 266,9	106 976,7	113 572,5	125 053,2	134 344,0	150 140,9	149 445,0	-695,9	99,5	15 101,0	111,2
Общее образование	166 922,3	198 182,6	186 609,2	203 924,0	223 998,7	246 334,4	263 073,5	340 745,7	339 906,2	-839,4	99,8	76 832,7	129,2
Дополнительное образование детей	41 707,4	45 762,8	51 371,1	44 061,5	46 860,3	52 887,4	62 805,7	82 516,4	82 404,8	-111,5	99,9	19 599,1	131,2
Высшее и послевузовское профессиональное образование	12,1	86,0	88,7	170,8	206,6	159,9	124,8	83,0	83,0	0,0	100,0	-41,8	66,5
Молодежная политика и оздоровление детей	2 468,6	1 206,6	1 103,2	83,8	1 115,5	1 083,0	1 081,1	535,0	477,3	-57,7	89,2	-603,7	44,2
Другие вопросы в области образования	9 385,1	11 266,2	13 500,8	16 970,0	12 587,2	11 314,4	4 728,8	6 498,3	6 468,7	-29,6	99,5	1 739,9	136,8
Культура, кинематография	**42 999,7**	**49 823,5**	**50 391,6**	**55 134,6**	**65 353,3**	**65 816,6**	**54 037,2**	**73 471,5**	**73 264,1**	**-207,5**	**99,7**	**19 226,9**	**135,6**
Культура	33 201,7	39 354,0	39 728,5	42 839,7	52 641,2	51 777,4	51 304,6	70 599,0	70 401,3	-197,7	99,7	19 096,8	137,2
Другие вопросы в области культуры, кинематографии	9 798,0	10 469,5	10 663,1	12 295,0	12 712,1	14 039,1	2 732,6	2 872,5	2 862,8	-9,7	99,7	130,2	104,8
Социальная политика	**39 035,9**	**30 322,1**	**27 940,2**	**27 306,6**	**28 288,3**	**26 063,8**	**25 070,5**	**26 681,3**	**26 568,3**	**-112,9**	**99,6**	**1 497,8**	106,0
Пенсионное обеспечение	3 270,7	3 422,1	3 627,0	3 908,9	3 982,8	4 583,5	5 267,9	7 078,4	7 078,4	0,0	100,0	1 810,4	134,4
Социальное обеспечение населения	20 217,3	12 621,8	7 806,4	7 458,8	6 230,5	6 065,6	5 974,5	6 145,7	6 106,1	-39,6	99,4	131,6	102,2
Охрана семьи и детства	12 901,5	11 564,8	13 730,1	13 051,9	15 053,1	12 388,6	10 621,6	9 704,0	9 636,7	-67,3	99,3	-984,9	90,7
Другие вопросы в области социальной политики	2 646,4	2 713,4	2 776,7	2 887,0	3 021,9	3 026,0	3 206,5	3 753,2	3 747,2	-6,0	99,8	540,8	116,9
Физическая культура и спорт	**2 164,5**	**4 160,6**	**4 911,3**	**12 488,3**	**20 852,9**	**24 687,5**	**28 203,4**	**34 695,7**	**34 202,7**	**-493,0**	**98,6**	**5 999,3**	**121,3**
Физическая культура	2 164,5	4 160,6	4 911,3	12 004,5	20 852,9	24 687,5	28 203,4	34 695,7	34 202,7	-493,0	98,6	5 999,3	121,3
Другие вопросы в области физической культуры	0,0	0,0	0,0	483,8	0,0	0,0	0,0	0,0	0,0	0,0		0,0	
Обслуживание государственного и муниципального долга	**4 135,6**	**3 933,3**	**4 851,7**	**3 705,8**	**3 136,1**	**2 484,6**	**76,2**	**76,2**	**76,2**	**0,0**	**100,0**	0,0	100,0
Обслуживание государственного внутреннего и муниципального долга	4 135,6	3 933,3	4 851,7	3 705,8	3 136,1	2 484,6	76,2	76,2	76,2	0,0	100,0	0,0	100,0
Межбюджетные трансферты	**28 063,4**	**26 791,7**	**25 153,5**	**26 255,9**	**27 793,9**	**28 988,3**	**29 884,0**	**39 792,5**	**39 792,5**	**0,0**	**100,0**	**9 908,5**	**133,2**
Дотации бюджетам на выравнивание бюджетной обеспеченности субъектов Российской Федерации и муниципальных образований	25 843,4	24 733,0	24 353,5	24 655,9	25 293,9	25 988,3	27 434,0	28 792,5	28 792,5	0,0	100,0	1 358,5	105,0
Прочие МБТ общего характера	2 220,0	2 058,7	800,0	1 600,0	2 500,0	3 000,0	2 450,0	11 000,0	11 000,0	0,0	100,0	8 550,0	449,0
ИТОГО РАСХОДОВ	**481 456,6**	**543 195,9**	**537 096,5**	**563 607,4**	**633 462,8**	**662 265,8**	**758 126,2**	**1 095 727,6**	**1 079 003,6**	**-16 724,0**	**98,5**	**320 877,4**	**142,3**

7. Исполнение бюджета муниципального образования «Дорогобужский район» Смоленской области по расходам

Динамика исполнения расходов бюджета муниципального района за период с 2017 по 2024 год (тыс. руб.)

Наименование	за 2017 год	за 2018 год	за 2019 год	за 2020 год	за 2021 год	за 2022 год	за 2023 год	Уточнённый план на 2024 год	за 2024 год	Доля от общей суммы расходов, %
Общегосударственные вопросы	53 060,4	58 801,4	57 142,1	63 491,6	64 977,8	68 481,4	98 450,0	133 848,7	127 022,8	11,8
Национальная оборона	0	80	71,8	45,6	6,0	133,2	100,7	368,5	218,5	0,0
Национальная экономика	1 200,6	1 583,2	3 611,5	2 717,4	22 849,9	7 340,1	54 846,0	79 046,0	75 810,2	7,0
Жилищно-коммунальное хозяйство	740,6	99,2	82,9	274,8	1 863,8	1 059,9	1 300,3	124 658,9	123 263,1	11,4
Охрана окружающей среды						378,1	0,0	2 568,9	0,0	0,0
Образование	310 055,9	367 600,9	362 939,9	372 186,8	398 340,7	436 832,3	466 157,9	580 519,3	578 785,1	53,6
Культура, кинематография	42 999,7	49 823,5	50 391,6	55 134,6	65 353,3	65 816,6	54 037,2	73 471,5	73 264,1	6,8
Социальная политика	39 035,9	30 322,1	27 940,2	27 306,6	28 288,3	26 063,8	25 070,5	26 681,3	26 568,3	2,5
Физическая культура и спорт	2 164,5	4 160,6	4 911,3	12 488,3	20 852,9	24 687,5	28 203,4	34 695,7	34 202,7	3,2
Обслуживание муниципального долга	4 135,6	3 933,3	4 851,7	3 705,8	3 136,1	2 484,6	76,2	76,2	76,2	0,0
Межбюджетные трансферты	28 063,4	26 791,7	25 153,5	26 255,9	27 793,9	28 988,3	29 884,0	39 792,5	39 792,5	3,7
Итого	**481 456,6**	**543 195,9**	**537 096,5**	**563 607,4**	**633 462,8**	**662 265,8**	**758 126,2**	**1 095 727,6**	**1 079 003,6**	**100,0**

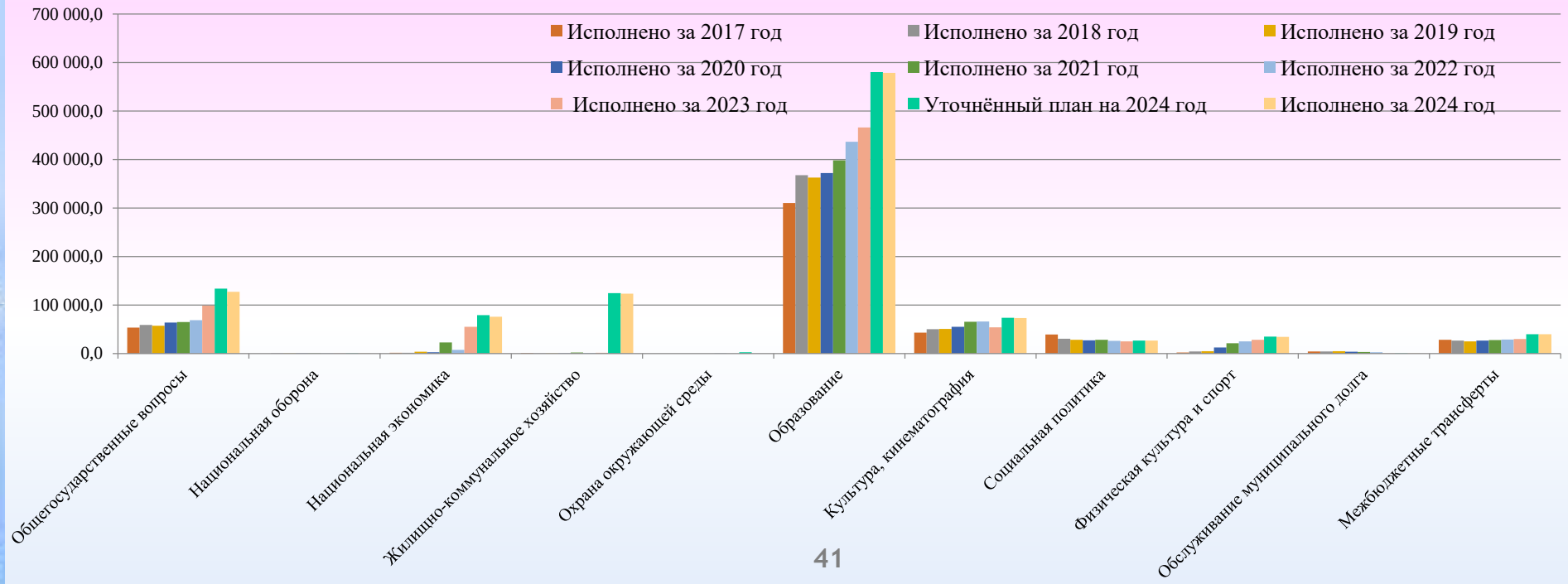

7. Исполнение бюджета муниципального образования «Дорогобужский район» Смоленской области по расходам

Программные и непрограммные расходы

В бюджете муниципального района за **2024** год **программные расходы** составили **1 060 309,3** тыс. рублей **(98,3%** от всех расходов бюджета), непрограммные расходы – **18 694,3** тыс. рублей (соответственно - **1,7%**)

2024 год

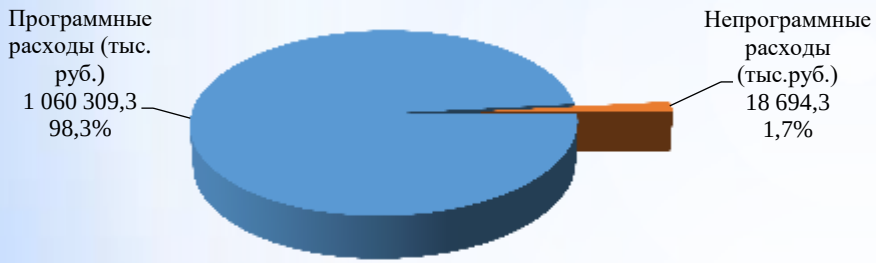

Исполнение непрограммных расходов за 2024 год составило 92,8% от запланированных бюджетных ассигнований (20 149,0 тыс. руб.).

Непрограммные расходы направлены на:

- ✓ *обеспечение деятельности Дорогобужской районной (окружной) Думы – 4 470,1 тыс. руб.;*
- ✓ *обеспечение функционирования Главы муниципального образования – 5 207,4 тыс. руб.;*
- ✓ *обеспечение деятельности Контрольно-ревизионной комиссии муниципального образования «Дорогобужский район» Смоленской области - 1 944,5 тыс. руб.;*
- ✓ *обеспечение деятельности отдела записи актов гражданского состояния Администрации муниципального образования «Дорогобужский район» Смоленской области - 1 849,2 тыс. руб.;*
- ✓ *расходы за счет средств резервного фонда Администрации муниципального района - 3 706,6 тыс. руб.;*
- ✓ *исполнение судебных актов - 102,0 тыс. руб.;*
- ✓ *сопровождение автоматизированных информационных систем - 98,4 тыс. руб.;*
- ✓ *опубликование муниципальных правовых актов в средствах массовой информации - 980,0 тыс. руб.;*
- ✓ *уплату членских взносов в ассоциацию «Совет муниципальных образований Смоленской области» - 90,5 тыс. руб.;*
- ✓ *уплату членских взносов в Союз финансистов России - 40,0 тыс. руб.;*
- ✓ *ежемесячную денежную выплату «Почетный гражданин Дорогобужского района» - 25,6 тыс. руб.*
- ✓ *ежемесячную денежную выплату студентам, заключившим договоры о целевом обучении - 180,0 тыс. руб.*

7. Исполнение бюджета муниципального образования «Дорогобужский район» Смоленской области по расходам

Итоги реализации муниципальных программ района

По сравнению с 2023 годом, исполнение бюджета по муниципальным программам за 2024 год увеличилось на **314 197,8** тыс. руб. (на **42,1** %).

В **2024** году в муниципальном образовании «Дорогобужский район» Смоленской области действовало **19** муниципальных программ.

На их реализацию фактически израсходовано **1 060 309,3**тыс. рублей (**98,6** % к сводной бюджетной росписи),

в том числе:

- из районного бюджета – **497 585,8** тыс. рублей;
- из бюджетов поселений по переданным полномочиям – **1 200,4** тыс. рублей;
- из областного бюджета – **414 217,3** тыс. рублей;
- из федерального бюджета – **147 305,8** тыс. рублей.

Наибольший объем исполненных бюджетных ассигнований приходится на муниципальную программу **«Развитие образования и молодежной политики в муниципальном образовании «Дорогобужский район» Смоленской области» – 547 072,1 тыс. рублей** (50,7 % от общей суммы фактических расходов бюджета муниципального района и 51,6 % от суммы программных расходов).

МУНИЦИПАЛЬНЫЕ ПРОГРАММЫ

7. Исполнение бюджета муниципального образования «Дорогобужский район» Смоленской области по расходам

Итоги реализации муниципальных программ района за 2024 год

№ п/п	Наименование муниципальной программы	Объем финансирования, предусмотренный по МП на 2024 год, тыс. руб.	Исполнено за 2024 год, тыс. руб.	% освоения средств от объема финансирования на 2024 год	Оценка эффективности реализации МП
1.	Муниципальная программа «Развитие образования и молодежной политики в муниципальном образовании «Дорогобужский район» Смоленской области	548 892,1	547 072,1	99,67%	**высокая (ЭРмп = 0,1)**
2.	Муниципальная программа «Развитие культуры, туризма и спорта в муниципальном образовании «Дорогобужский район» Смоленской области»	154 069,1	153 341,6	99,53%	**высокая (ЭРмп= 1)**
3.	Муниципальная программа «Управление муниципальным имуществом и земельными ресурсами муниципального образования «Дорогобужский район» Смоленской области»	6 555,2	2 425,5	37,00%	**удовлетворительная (ЭРмп = 0,7)**
4.	Муниципальная программа «Обеспечение жильем молодых семей муниципального образования «Дорогобужский район» Смоленской области»	2 717,3	2 717,3	100,00%	**высокая (ЭРмп = 1)**
5.	Муниципальная программа «Содействие устойчивому развитию сельского хозяйства в муниципальном образовании «Дорогобужский район» Смоленской области»	0,0	0,0	-	**средняя (ЭРмп = 0,8)**
6.	Муниципальная программа «Создание условий для эффективного и ответственного управления муниципальными финансами в муниципальном образовании «Дорогобужский район» Смоленской области»	39 792,5	39 792,5	100,00%	**высокая (ЭРмп = 1)**
7.	Муниципальная программа «Управление муниципальными финансами в муниципальном образовании «Дорогобужский район» Смоленской области»	31 303,0	31 261,4	99,87%	**высокая (ЭРмп = 1)**
8.	Муниципальная программа «Развитие информационного общества на территории муниципального образования «Дорогобужский район» Смоленской области»	655,1	654,9	99,98%	**высокая (ЭРмп = 1)**
9.	Муниципальная программа «Создание условий для эффективного управления муниципальным образованием «Дорогобужский район» Смоленской области»	83 025,2	81 934,8	98,69%	**высокая (ЭРмп = 1)**
10.	Муниципальная программа «Создание благоприятного предпринимательского и инвестиционного климата на территории муниципального образования «Дорогобужский район» Смоленской области»	14 200,0	12 945,5	91,17%	**средняя (ЭРмп = 0,8)**
11.	Муниципальная программа «Создание условий для обеспечения безопасности жизнедеятельности населения муниципального образования «Дорогобужский район» Смоленской области»	6 161,1	3 195,4	51,86%	**средняя (ЭРмп = 0,8)**
12.	Муниципальная программа «Доступная среда в муниципальном образовании «Дорогобужский район» Смоленской области»	750,0	750,0	100,00%	**высокая (ЭРмп = 1)**
13.	Муниципальная программа «Гражданско-патриотическое воспитание граждан в муниципальном образовании «Дорогобужский район» Смоленской области»	215,0	215,0	100,00%	**высокая (ЭРмп = 1)**
14.	Муниципальная программа «Развитие дорожно-транспортного комплекса муниципального образования «Дорогобужский район» Смоленской области»	63 404,0	61 422,7	96,88%	**высокая (ЭРмп = 1)**
15.	Муниципальная программа «Развитие сельских территорий муниципального образования «Дорогобужский район» Смоленской области»	121 620,5	120 515,7	99,09%	**высокая (ЭРмп = 1)**
16.	Муниципальная программа «Комплексные меры по профилактике правонарушений и усилению борьбы с преступностью в муниципальном образовании «Дорогобужский район» Смоленской области»	50,0	49,9	99,93%	**высокая (ЭРмп = 1)**
17.	Муниципальная программа «Противодействие терроризму и экстремизму в муниципальном образовании «Дорогобужский район» Смоленской области»	100,0	96,5	96,55%	**высокая (ЭРмп = 1)**
18.	Муниципальная программа «Совершенствование мобилизационной подготовки муниципального образования «Дорогобужский район» Смоленской области»	368,5	218,5	59,30%	**неудовлетворительная (ЭРмп = 0,375)**
19.	Муниципальная программа «Обеспечение градостроительной деятельности на территории муниципального образования «Дорогобужский район» Смоленской области	1 700,0	1 700,0	100,00%	**высокая (ЭРмп = 1)**

7. Исполнение бюджета муниципального образования «Дорогобужский район» Смоленской области по расходам

Информация об участии в реализации региональных проектов в рамках национальных проектов "Образование", Культура"

Наименование проектов (мероприятий)	2019 год	2020 год	2021 год	2022 год	2023 год	2024 год
	факт, тыс. руб.	факт, тыс. руб.	факт, тыс. руб.	факт, тыс. руб.	факт, тыс. руб.	факт, тыс. руб.
Региональный проект "Современная школа"	**0,0**	**1 440,5**	**7 142,2**	**10 065,0**	**11 993,8**	**8 675,2**
Создание и обеспечение функционирования центров образования естественно-научной и технологической направленностей в общеобразовательных организациях, расположенных в сельской местности и малых городах			*3 302,6*	*4 879,8*	*1 879,2*	
Обеспечение государственных гарантий реализации прав на получение общедоступного и бесплатного начального общего, основного общего, среднего общего образования (в рамках регионального проекта)		*1 391,4*	*3 643,2*	*4 816,8*	*7 311,4*	*8 085,7*
Обеспечение условий для функционирования центров цифрового и гуманитарного профилей		*49,1*				
Обеспечение условий для функционирования центров "Точка роста"			*196,5*	*368,4*	*540,4*	*589,5*
Региональный проект "Патриотическое воспитание граждан Российской Федерации"					**424,3**	**2 007,9**
Проведение мероприятий по обеспечению деятельности советников директора по воспитанию и взаимодействию с детскими общественными объединениями в общеобразовательных организациях					*424,3*	*2 007,9*
Региональный проект "Успех каждого ребенка"	**1 794,8**	**1 509,2**	**1 477,7**	**1 138,2**	**0,0**	**0,0**
Создание в общеобразовательных организациях, расположенных в сельской местности, условий для занятия физической культурой и спортом	*1 794,8*	*1 509,2*	*1 477,7*	*1 138,2*		
Региональный проект "Культурная среда"	**4 964,5**	**0,0**	**3 323,8**	**6 234,0**	**0,0**	**10 421,1**
Государственная поддержка отрасли культуры (модернизация учреждений детских школ искусств)						*10 421,1*
Развитие сети учреждений культурно-досугового типа				*4 800,0*		
Техническое оснащение муниципальных музеев				*1 434,0*		
Государственная поддержка отрасли культуры (реконструкция и (или) капитальный ремонт культурно-досуговых учреждений в сельской местности)	*4 325,1*					
Государственная поддержка отрасли культуры (мероприятия по подключению к сети "Интернет")	*639,4*					
Государственная поддержка отрасли культуры(создание и модернизация учреждений культурно-досугового типа в сельской местности)			*3 323,8*			
Региональный проект "Цифровая культура"	**0,0**	**0,0**	**0,0**	**1 041,3**	**0,0**	**0,0**
Создание виртуальных концертных залов				*1 041,3*		
Всего расходов	**6 759,3**	**2 949,7**	**11 943,8**	**18 478,6**	**10 155,3**	**21 104,1**

7. Исполнение бюджета муниципального образования «Дорогобужский район» Смоленской области по расходам

ИСПОЛНЕНИЕ РАСХОДОВ БЮДЖЕТА МУНИЦИПАЛЬНОГО РАЙОНА ПО ПУБЛИЧНЫМ ОБЯЗАТЕЛЬСТВАМ

НАИМЕНОВАНИЕ ПОКАЗАТЕЛЯ	2017 год, **тыс. руб.**	2018 год, **тыс. руб.**	2019 год, **тыс. руб.**	2020 год, **тыс. руб.**	2021 год, **тыс. руб.**	2022 год, **тыс. руб.**	2023 год, **тыс. руб.**	Уточненный план на 2024 год, **тыс. руб.**	Исполнено за 2024 год, **тыс. руб.**	Отклонение фактического исполнения за 2024 год				Удельный вес данных расходов в общих расходах 2024 года, **%**
										от уточненного плана, **тыс. руб.**	от уточненного плана, **%**	от 2023 года, **тыс. руб.**	от 2023 года, **%**	
СРЕДСТВА ОБЛАСТНОГО БЮДЖЕТА														
Выплата ежемесячных денежных средств на содержание ребенка, находящегося под опекой (попечительством)	4 456,9	4 116,6	3 848,8	3 721,0	3 639,5	3 186,7	3 153,5	5 235,5	5 195,4	-40,0	99,2	2041,9	164,8	0,5
Выплаты денежных средств на содержание ребенка, переданного на воспитание в приемную семью	1 315,3	1 233,9	1 129,2	957,1	921,8	971,0	840,0	1 217,6	1 197,5	-20,1	98,3	357,5	142,6	0,1
ВСЕГО средств областного бюджета	***5 772,2***	***5 350,5***	***4 978,0***	***4 678,1***	***4 561,3***	***4 157,7***	***3 993,5***	***6 453,1***	***6 392,9***	***-60,1***	***99,1***	2399,4	160,1	***0,6***
СРЕДСТВА БЮДЖЕТА МУНИЦИПАЛЬНОГО РАЙОНА														
Доплаты к пенсиям муниципальным служащим	3 270,7	3 422,1	3 627,0	3 908,9	3 982,9	4 583,5	5 267,9	7 078,4	7 078,4	0,0	100,0	1810,5	134,4	0,7
Ежемесячная денежная выплата "Почетному гражданину Дорогобужского района"	7,8	18,5	15,6	35,6	25,6	35,6	15,6	25,6	25,6	0,0	100,0	10,0	164,1	0,0
Всего средств бюджета муниципального района	***3 278,5***	***3 440,6***	***3 642,6***	***3 944,5***	***4 008,5***	***4 619,1***	***5 283,5***	***7 104,0***	***7 104,0***	***0,0***	***100,0***	***1820,5***	***134,5***	***0,7***
ВСЕГО ПО ПУБЛИЧНЫМ ОБЯЗАТЕЛЬСТВАМ	**9 050,7**	**8 791,1**	**8 620,6**	**8 622,6**	**8 569,8**	**8 776,8**	**9 277,0**	**13 557,0**	**13 496,9**	**-60,1**	**99,6**	**4219,9**	**145,5**	**1,3**

7. Исполнение бюджета муниципального образования «Дорогобужский район» Смоленской области по расходам

Расходы бюджета муниципального образования «Дорогобужский район» Смоленской области на содержание работников органов местного самоуправления

Показатели	2015 (факт)	2016 (факт)	2017 (факт)	2018 (факт)	2019 (факт)	2020 (факт)	2021 (факт)	2022 (факт)	2023 (факт)	2024 (факт)
Расходы бюджета муниципального района всего, тыс. рублей	466 060,6	483 392,2	481 456,6	543 195,9	537 096,5	563 607,4	633 462,8	662 265,8	758 126,2	1 079 003,6
в том числе: на содержание работников органов местного самоуправления, тыс. рублей	50 664,8	49 422,7	51 925,8	56 852,9	54 795,1	53 024,8	58 754,2	60 722,1	69 552,2	87 413,1
Среднегодовая численность жителей муниципального образования «Дорогобужский район» Смоленской области, человек	27 250	26 869	26 620	25 979	25 153	24 780	24 316	24 304	23 780	23 376
Объем расходов бюджета муниципального района на содержание работников ОМС в расчете на 1 жителя, тыс. рублей	**1,86**	**1,84**	**1,95**	**2,19**	**2,18**	**2,14**	**2,42**	**2,50**	**2,92**	**3,74**

Фактические расходы на содержание работников органов местного самоуправления в 2024 году составили 87 413,1 тыс. рублей, что в объеме расходов бюджета муниципального района составило 8,1%, в 2023 году – 69 552,2 тыс. рублей (9,2% в общем объеме расходов бюджета муниципального района). В расчете на одного жителя муниципального образования расходы на ОМС в 2024 году составили 3,74 тыс. рублей (в 2023 году - 2,92 тыс. рублей).

7. Исполнение бюджета муниципального образования «Дорогобужский район» Смоленской области по расходам

В 2024 году в **расходах бюджета** муниципального образования «Дорогобужский район» Смоленской области расходы на **образование** составили **578 785,1** тыс. рублей (**53,6%** от общего объема расходов).

Структура расходов на образование в 2024 году:

Расходы бюджета на **высшее и послевузовское профессиональное образование** составили **83,0** тыс. рублей.

Расходы бюджета на **молодежную политику и оздоровление детей** составили **477,3** тыс. рублей.

Расходы бюджета на **другие вопросы в области образования** составили **6 468,7** тыс. рублей.

Расходы бюджета на **дополнительное образование** составили **82 404,8** тыс. рублей.

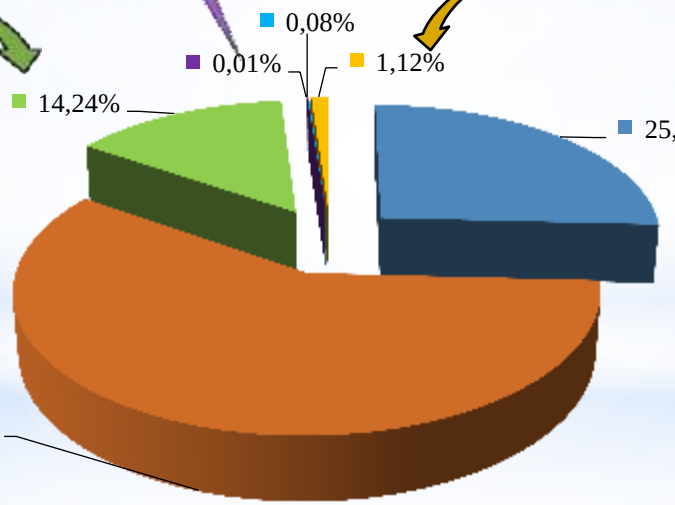

Расходы бюджета на **дошкольное образование** составили **149 445,0** тыс. рублей.

Расходы бюджета на **общее образование** составили **339 906,2** тыс. рублей.

7. Исполнение бюджета муниципального образования «Дорогобужский район» Смоленской области по расходам

По данным Управления по образованию Администрации МО «Дорогобужский муниципальный округ» *(показатели за 2024 год)*

Доля муниципальных общеобразовательных учреждений, соответствующих современным требованиям обучения, в общем количестве муниципальных общеобразовательных учреждений: 100%

Доля детей в возрасте 1 - 6 лет, состоящих на учете для определения в муниципальные дошкольные образовательные учреждения, в общей численности детей в возрасте 1 - 6 лет составила 0,0%

Доля детей в возрасте 1 – 6 лет, получающих дошкольную образовательную услугу и (или) услугу по их содержанию в муниципальных образовательных учреждениях, в общей численности детей в возрасте 1 - 6 лет: 72,8%

Доля детей в возрасте 5 – 18 лет, получающих услуги по дополнительному образованию в организациях различной организационно – правовой формы и формы собственности, в общей численности детей этой возрастной группы составила 85,0 %

Количество выпускников 2024 года, награжденных медалью «За особые успехи в учении» - 20 чел. (11– первой степени, 9 – второй степени).

Доля выпускников муниципальных общеобразовательных учреждений, получивших аттестат о среднем (полном) образовании в 2024 г., в общей численности выпускников, принявших участие в ЕГЭ - 98,0%

Доля муниципальных дошкольных образовательных учреждений, здания которых находятся в аварийном состоянии или требуют капитального ремонта, в общем числе муниципальных дошкольных образовательных учреждений составила 0,0%

Доля муниципальных общеобразовательных учреждений, соответствующих современным требованиям обучения, в общем количестве муниципальных общеобразовательных учреждений 100,0%

Расходы бюджета муниципального округа **на общее образование** в расчете **на 1 обучающегося** в муниципальных общеобразовательных учреждениях в 2024 году - **21,27** тыс. рублей

7. Исполнение бюджета муниципального образования «Дорогобужский район» Смоленской области по расходам

В 2024 году в расходах бюджета муниципального образования «Дорогобужский район» Смоленской области расходы на **общегосударственные вопросы** составили **127 022,8** тыс. рублей (11,8 % от общего объема расходов).

Структура расходов на общегосударственные вопросы:

Расходы бюджета на **функционирование высшего должностного лица муниципального образования** составили **5 207,4 тыс. рублей.**

Расходы бюджета на **другие общегосударственные вопросы** составили **52 947,4** тыс. рублей.

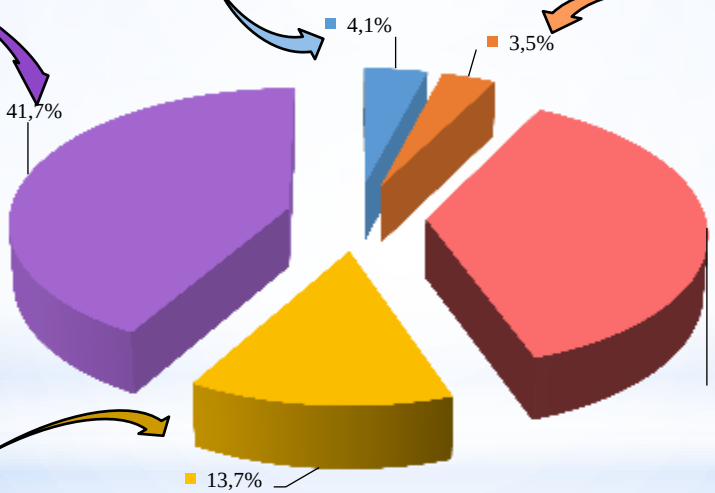

Расходы бюджета на **функционирование представительного органа муниципального образования** составили **4 470,1** тыс. рублей.

Расходы бюджета на **обеспечение деятельности финансовых органов и органов финансового (финансово-бюджетного) надзора** составили **17 379,8** тыс. рублей.

Расходы бюджета на **функционирование местной администрации** составили **47 018,1** тыс. рублей.

7. Исполнение бюджета муниципального образования «Дорогобужский район» Смоленской области по расходам

В 2024 году в расходах бюджета муниципального района расходы на **культуру, кинематографию** составили **73 264,1** тыс. рублей (6,8% от общего объема расходов), на **физическую культуру и спорт** – **34 202,7** тыс. рублей (3,2% от общего объема расходов).

Структура расходов на культуру, кинематографию:

Расходы бюджета на **культуру** составили **70 401,3** тыс. рублей.

Расходы бюджета на **другие вопросы в области культуры, кинематографии** составили **2 862,8** тыс. рублей.

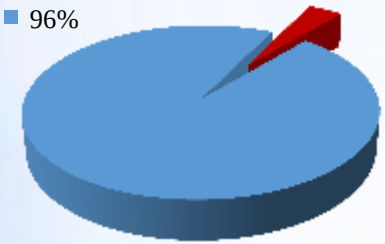

Структура расходов на физическую культуру и спорт:

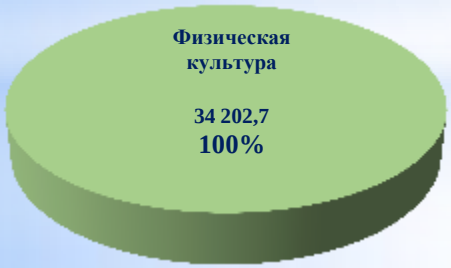

По данным Управления по культуре, туризму и спорту Администрации за 2024 год

Доля муниципальных учреждений культуры, здания которых находятся в аварийном состоянии или требуют капитального ремонта, в общем количестве муниципальных учреждений культуры составляет 34,8%

Количество спортивно-массовых мероприятий, проведенных в 2024 г. по различным видам спорта, в том числе с участием школьников и студентов Верхнеднепровского технологического техникума - 34.

Общее количество участников – 3 450 человек.

Доля объектов культурного наследия, находящихся в муниципальной собственности и требующих консервации или реставрации, в общем количестве объектов культурного наследия, находящихся в муниципальной собственности, составляет - 22,2%

Среднемесячная номинальная начисленная заработная плата работников муниципальных учреждений культуры и искусства – 42 329 руб., физической культуры и спорта – 44 533,1 руб.

Доля населения, систематически занимающегося физической культурой и спортом составила - 23,1% (5 398 человек)

7. Исполнение бюджета муниципального образования «Дорогобужский район» Смоленской области по расходам

В 2024 году в расходах бюджета муниципального образования «Дорогобужский район» Смоленской области расходы на **социальную политику** составили **26 568,3** тыс. рублей (**2,5%** от общего объема расходов).

Структура расходов на социальную политику:

Расходы бюджета на **социальное обеспечение населения** составили **6 106,1** тыс. рублей. К этим расходам относятся:

- выплата ежемесячной денежной компенсации на проезд детей-сирот и детей, оставшихся без попечения родителей;
- компенсация расходов на оплату жилых помещений, отопления и освещения педагогическим работникам образовательных организаций;
- выплаты молодым семьям на приобретение жилья или строительство индивидуального жилого дома;
- выплата в соответствии с Положением о звании «Почетный гражданин Дорогобужского района»

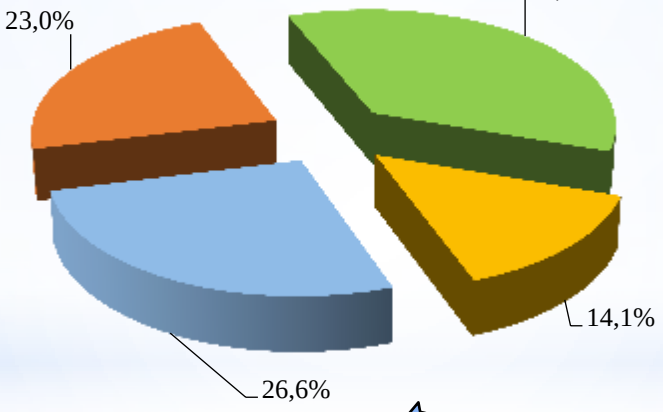

Расходы бюджета на **охрану семьи и детства** составили **9 636,7** тыс. рублей. К этим расходам относятся:

- выплата денежных средств на содержание ребенка, переданного на воспитание в приемную семью;
- выплата вознаграждения, причитающегося приемным родителям;
- выплата денежных средств на содержание ребенка, находящегося под опекой (попечительством);
- компенсация части родительской платы за присмотр и уход за детьми в муниципальных образовательных организациях
- предоставление жилых помещений детям-сиротам

Расходы бюджета на **пенсионное обеспечение** составили **7 078,4** тыс. рублей (расходы на доплаты к пенсиям муниципальных служащих)

Расходы бюджета на **другие вопросы в области социальной политики** составили **3 747,2** тыс. рублей (расходы на предоставление субсидий общественным объединениям и некоммерческим организациям)

7. Исполнение бюджета муниципального образования «Дорогобужский район» Смоленской области по расходам

В 2024 году в **расходах бюджета** муниципального образования «Дорогобужский район» Смоленской области расходы на **ЖКХ** составили **123 263,1** тыс. рублей (**11,4%** от общего объема расходов).

Структура расходов на ЖКХ в 2024 году (тыс. руб., %):

По данным Управления по развитию инфраструктуры и жилищно-коммунальному хозяйству Администрации МО «Дорогобужский муниципальный округ» за 2024 год

Общая площадь жилых помещений, приходящаяся в среднем на одного жителя, составляет 33,8 м^2, в том числе введенная за один год – 0,19 м^2

Доля населения, получившего жилые помещения и улучшившего жилищные условия в отчетном году, в общей численности населения, состоящего на учете в качестве нуждающегося в жилых помещениях – 2,85%

Доля протяженности автомобильных дорог общего пользования местного значения, не отвечающих нормативным требованиям, в общей протяженности автомобильных дорог общего пользования местного значения – 54,1%

Доля населения, проживающего в населенных пунктах, не имеющих регулярного автобусного сообщения с административным центром муниципального района, в общей численности населения муниципального района - 2,3%

7. Исполнение бюджета муниципального образования «Дорогобужский район» Смоленской области по расходам

Объем расходов бюджета муниципального образования «Дорогобужский район» Смоленской области в расчете на 1 жителя* составил:

Показатели	2018 (отчет), тыс. руб.		2019 (отчет), тыс. руб.		2020 (отчет), тыс. руб.		2021 (отчет), тыс. руб.		2022 (отчет), тыс. руб.		2023 (отчет), тыс. руб.		2024 (отчет), тыс. руб.	
	сумма расходов	расходы на 1 жителя в год	сумма расходов	расходы на 1 жителя в год	сумма расходов	расходы на 1 жителя в год	сумма расходов	расходы на 1 жителя в год	сумма расходов	расходы на 1 жителя в год	сумма расходов	расходы на 1 жителя в год	сумма расходов	расходы на 1 жителя в год
ОБЩЕГОСУДАРСТВЕННЫЕ ВОПРОСЫ	58 801,4	2,3	57 142,1	2,3	63 491,6	2,6	64 977,8	2,7	68 481,4	2,9	98 450,0	4,1	127 022,8	5,4
НАЦИОНАЛЬНАЯ ОБОРОНА	80,0	0,0	71,8	0,0	45,6	0,0	6,0	0,0	133,2	0,0	100,7	0,0	218,5	0,0
НАЦИОНАЛЬНАЯ ЭКОНОМИКА	1 583,2	0,1	3 611,5	0,1	2 717,4	0,1	22 849,9	0,9	7 340,1	0,3	54 846,0	2,3	75 810,2	3,2
ЖИЛИЩНО-КОММУНАЛЬНОЕ ХОЗЯЙСТВО	99,2	0,0	82,9	0,0	274,8	0,0	1 863,8	0,1	1 059,9	0,0	1 300,3	0,1	123 263,1	5,3
ОХРАНА ОКРУЖАЮЩЕЙ СРЕДЫ									378,1	0,0	0,0	0,0	0,0	0,0
ОБРАЗОВАНИЕ	367 600,9	14,1	362 939,9	14,4	372 186,8	15,0	398 340,7	16,4	436 832,3	18,7	466 157,9	19,6	578 785,1	24,8
КУЛЬТУРА, КИНЕМАТОГРАФИЯ	49 823,5	1,9	50 391,6	2,0	55 134,6	2,2	65 353,3	2,7	65 816,6	2,8	54 037,2	2,3	73 264,1	3,1
СОЦИАЛЬНАЯ ПОЛИТИКА	30 322,1	1,2	27 940,2	1,1	27 306,6	1,1	28 288,3	1,2	26 063,8	1,1	25 070,5	1,1	26 568,3	1,1
ФИЗИЧЕСКАЯ КУЛЬТУРА И СПОРТ	4 160,6	0,2	4 911,3	0,2	12 488,3	0,5	20 852,9	0,9	24 687,5	1,1	28 203,4	1,2	34 202,7	1,5
ОБСЛУЖИВАНИЕ МУНИЦИПАЛЬНОГО ДОЛГА	3 933,3	0,2	4 851,7	0,2	3 705,8	0,1	3 136,1	0,1	2 484,6	0,1	76,2	0,0	76,2	0,0
МЕЖБЮДЖЕТНЫЕ ТРАНСФЕРТЫ	26 791,7	1,0	25 153,5	1,0	26 255,9	1,1	27 793,9	1,1	28 988,3	1,2	29 884,0	1,3	39 792,5	1,7
Всего расходов (тыс. рублей):	**543 195,9**	**20,9**	**537 096,5**	**21,4**	**563 607,4**	**22,7**	**633 462,8**	**26,1**	**662 265,8**	**28,3**	**758 126,2**	**31,9**	**1 079 003,6**	**46,2**

***Среднегодовая численность постоянного населения составила: в 2018 году – 25 979 чел., в 2019 году – 25 153 чел., в 2020 году – 24 780 чел., в 2021 году – 24 316 чел., в 2022 году – 24 304 чел., в 2023 году – 23 780 чел., в 2024 году – 23 376 чел.**

8. Источники финансирования дефицита бюджета муниципального образования «Дорогобужский район» Смоленской области

Исполнение источников финансирования дефицита* бюджета муниципального района (тыс. руб.):

Наименование	2017 г. (факт)	2018 г. (факт)	2019 г. (факт)	2020 г. (факт)	2021 г. (факт)	2022 г. (факт)	2023 г. (факт)	Уточненный план на 2024 г.	2024 г. (факт)
Источники финансирования дефицита бюджета муниципального района, в том числе:	**9 086,1**	**3 669,9**	**-4 921,1**	**9 484,2**	**-4 283,3**	**-8 923,1**	**-198,9**	**22 432,7**	**-26 432,9**
Кредиты кредитных организаций в валюте Российской Федерации	8 000,0	7 000,0	0,0	633,7	0,0	-49 405,4	0,0	0,0	0,0
Бюджетные кредиты	0,0	0,0	0,0	0,0	0,0	49 405,4	0,0	0,0	0,0
Изменение остатков средств на счетах по учету средств бюджета	1 086,1	-3 330,1	-4 921,1	8 850,5	-4 283,3	-8 923,1	-198,9	22 432,7	-26 432,9

***Бюджет** муниципального образования «Дорогобужский район» Смоленской области **за 2024 год** исполнен **с профицитом** (превышение доходов над расходами) в размере **26 432,9 тыс. рублей**.

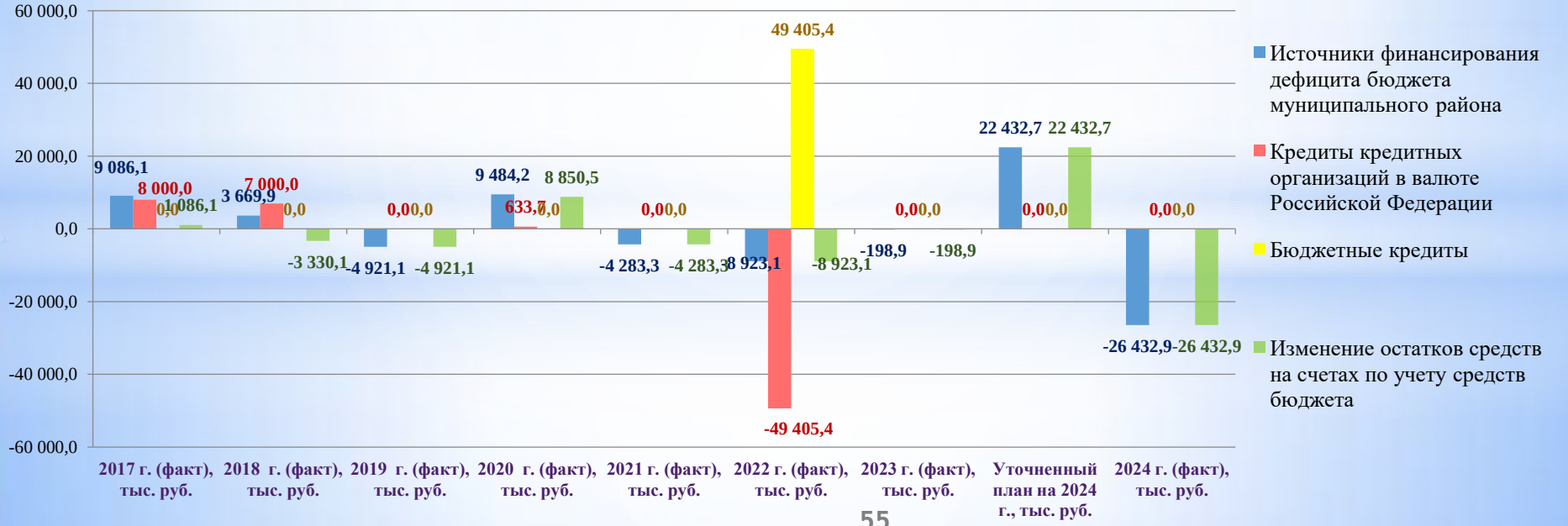

9. Межбюджетные отношения

В 2024 году в рамках межбюджетных отношений в бюджет муниципального района поступили **безвозмездные поступления** от бюджетов других уровней в сумме **848 472,0 тыс. рублей**. Из бюджета муниципального района в бюджеты поселений перечислено межбюджетных трансфертов в сумме **40 279,2 тыс. рублей**.

Средства муниципальных учреждений

Доходы от возврата бюджетными учреждениями остатков субсидий, субвенций, иных МБТ прошлых лет **8,3** тыс. руб.

Безвозмездные поступления от негосударственных организаций

Прочие безвозмездные поступления от негосударственных организаций в бюджет муниципального района **7 426,3** тыс. руб.

Областной бюджет

На исполнение переданных государственных полномочий **323 633,7** тыс. рублей (Субвенции)

На решение вопросов местного значения **451 503,6** тыс. рублей (Дотации + Субсидии)

Иные МБТ **65 325,9** тыс. рублей

Возврат остатков субсидий, субвенций и иных МБТ **- 776,2** тыс. руб.

839 687,0 тыс. рублей

Бюджет муниципального района

На решение вопросов местного значения **40 279,2** тыс. рублей

На исполнение переданных полномочий поселений **1 350,4** тыс. рублей

Бюджеты поселений

9. Межбюджетные отношения

Безвозмездные поступления

В **2024 году** в бюджете муниципального района **безвозмездные поступления** составили **848 472,0 тыс. рублей** (97,4% от утвержденных плановых бюджетных назначений). В структуре доходов бюджета безвозмездные поступления составили 76,8%. В сравнении с 2023 годом, объем безвозмездных поступлений увеличился на 298 503,7 тыс. рублей (на 54,3%).

Анализ исполнения безвозмездных поступлений бюджета муниципального образования "Дорогобужский район" Смоленской области

(тыс. рублей)

Наименование показателя	Исполнено за 2018 год	Исполнено за 2019 год	Исполнено за 2020 год	Исполнено за 2021 год	Исполнено за 2022 год	Исполнено за 2023 год	Уточнён. план на 2024 год	Исполнено за 2024 год	Отклонение фактического исполнения за 2024 год			Доля от общего объема БП за 2024 год, %
									от уточненного плана, тыс. руб.	от уточненного плана, %	от 2023 года, %	
Безвозмездные поступления от других бюджетов бюджетной системы Российской Федерации	**398 339,6**	**399 772,6**	**412 475,1**	**466 014,5**	**465 962,2**	**549 492,9**	**868 612,5**	**841 813,5**	**-26 798,9**	**96,9**	**53,2**	**99,2**
Дотации	***109 208,7***	***142 679,0***	***166 766,4***	***171 647,5***	***176 171,1***	***191 366,0***	***275 404,0***	***275 404,0***	***0,0***	***100,0***	**43,9**	***32,5***
Дотации на выравнивание бюджетной обеспеченности	57 593,0	62 232,0	87 466,0	80 266,8	86 296,0	92 439,0	92 916,0	92 916,0	0,0	100,0	0,5	11,0
Дотация на поддержку мер по обеспечению сбалансированности бюджетов	51 615,7	80 447,0	79 300,4	90 973,0	89 542,6	98 927,0	182 488,0	182 488,0	0,0	100,0	84,5	21,5
Прочие дотации				407,6	332,5	0,0	0,0	0,0	0,0			0,0
Субсидии, *в том числе:*	***70 620,1***	***46 571,9***	***19 124,8***	***33 238,3***	***26 328,7***	***69 849,4***	***196 023,8***	***176 099,6***	***-19 924,2***	***89,8***	**152,1**	***20,8***
Субсидии бюджетам муниципальных районов на создание и обеспечение функционирования центров образования естественно-научной и технологической направленностей в общеобразовательных организациях, расположенных в сельской местности и малых городах	0,0	0,0	0,0	3 535,1	4 873,9	0,0	0,0	0,0	0,0			0,0
Субсидии бюджетам муниципальных районов на создание в общеобразовательных организациях, расположенных в сельской местности, условий для занятий физической культурой и спортом	0,0	1 700,0	1 437,3	1 403,8	1 081,3	0,0	0,0	0,0	0,0			0,0
Субсидии бюджетам муниципальных районов на реализацию мероприятий государственной программы Российской Федерации "Доступная среда"	0,0	1 042,1	0,0	0,0	0,0	0,0	0,0	0,0	0,0			0,0
Субсидия бюджетам муниципальных районов на поддержку отрасли культуры	9,3	5 027,8	481,5	3 227,6	66,8	58,9	9 946,7	9 946,7	0,0	100,0	16 789,5	1,2
Субсидии бюджетам муниципальных районов на обеспечение развития и укрепления материально-технической базы домов культуры в населенных пунктах с числом жителей до 50 тысяч человек	1 839,6	678,1	1 700,0	0,0	1 400,0	0,0	600,0	600,0	0,0	100,0		0,1
Субсидии бюджетам муниципальных районов на реализацию мероприятий по обеспечению жильем молодых семей	2 721,6	3 427,2	1 646,0	977,6	679,9	411,7	1 515,1	1 515,1	0,0	100,0	268,0	0,2
Субсидии бюджетам на организацию бесплатного горячего питания обучающихся, получающих начальное общее образование в государственных и муниципальных образовательных организациях			4 472,3	9 822,2	10 719,2	10 333,9	12 519,4	11 240,8	-1 278,6	89,8	8,8	1,3
Субсидии бюджетам на развитие сети учреждений культурно-досугового типа					4 560,0	0,0	0,0	0,0	0,0			0,0

9. Межбюджетные отношения

Безвозмездные поступления

Анализ исполнения безвозмездных поступлений бюджета муниципального образования "Дорогобужский район" Смоленской области (тыс. рублей), ***продолжение***

Наименование показателя	Исполнено за 2018 год	Исполнено за 2019 год	Исполнено за 2020 год	Исполнено за 2021 год	Исполнено за 2022 год	Исполнено за 2023 год	Уточнён. план на 2024 год	Исполнено за 2024 год	Отклонение фактического исполнения за 2024 год			Доля от общего объема БП за 2024 год, %
									от уточненного плана, тыс. руб.	от уточненного плана, %	от 2023 года, %	
Субсидии бюджетам на техническое оснащение муниципальных музеев					1 419,7	0,0	0,0	0,0	0,0			0,0
Субсидии бюджетам муниципальных районов на оснащение (обновление материально-технической базы) оборудованием, средствами обучения и воспитания общеобразовательных организаций, в том числе осуществляющих образовательную деятельность по адаптированным основным общеобразовательным программам					0,0	1 877,3	0,0	0,0			-100,0	
Субсидии бюджетам муниципальных районов на реализацию мероприятий по модернизации школьных систем образования							29 557,1	29 557,1				
Субсидии бюджетам муниципальных районов на софинансирование капитальных вложений в объекты государственной (муниципальной) собственности в рамках обеспечения комплексного развития сельских территорий							128 913,3	110 432,5				
Прочие субсидии	66 049,6	34 696,7	9 387,7	14 272,0	1 528,0	57 167,5	12 972,2	12 807,3	-164,9	98,7	**-77,6**	1,5
Субвенции	***206 230,1***	***207 915,6***	***224 129,6***	***239 004,2***	***260 557,7***	***285 994,6***	***330 302,4***	***323 633,7***	***-6 668,8***	***98,0***	**13,2**	***38,1***
Субвенции бюджетам на государственную регистрацию актов гражданского состояния	2 034,3	1 542,1	1 582,6	1 505,4	1 506,3	1 526,3	1 669,8	1 669,8	0,0	100,0	9,4	0,2
Субвенции бюджетам на составление (изменение) списков кандидатов в присяжные заседатели федеральных судов общей юрисдикции в Российской Федерации	23,3	2,5	2,8	0,0	16,3	0,0	1,1	0,0	-1,1	0,0		0,0
Субвенции местным бюджетам на выполнение передаваемых полномочий субъектов Российской Федерации	202 469,0	205 630,0	218 297,3	227 367,9	248 284,9	273 549,0	308 437,4	303 444,5	-4 992,9	98,4	10,9	35,8
Субвенции бюджетам муниципальных образований на обеспечение предоставления жилых помещений детям-сиротам и детям, оставшимся без попечения родителей, лицам из их числа по договорам найма специализированных жилых помещений	1 703,5	741,0	741,0	0,0	0,0	0,0	0,0	0,0	0,0			0,0
Субвенции бюджетам на проведение Всероссийской переписи населения 2020 года	0,0	0,0	0,0	196,3	0,0				0,0			0,0
Субвенции бюджетам муниципальных образований на ежемесячное денежное вознаграждение за классное руководство педагогическим работникам гос-х и муниц-х общеобразовательных организаций			3 505,9	9 934,6	10 750,2	10 919,3	20 194,1	18 519,3	-1 674,8	91,7	69,6	2,2

9. Межбюджетные отношения

Безвозмездные поступления

Анализ исполнения безвозмездных поступлений бюджета муниципального образования "Дорогобужский район" Смоленской области (тыс. рублей), *продолжение*

Наименование показателя	Исполнено за 2018 год	Исполнено за 2019 год	Исполнено за 2020 год	Исполнено за 2021 год	Исполнено за 2022 год	Исполнено за 2023 год	Уточнён. план на 2024 год	Исполнено за 2024 год	Отклонение фактического исполнения за 2024 год			Доля от общего объема БП за 2024 год, %
									от уточненного плана, тыс. руб.	от уточненного плана, %	от 2023 года, %	
Иные межбюджетные трансферты	***12 280,7***	***2 606,1***	***2 454,3***	***22 124,5***	***2 904,8***	***2 282,9***	***66 882,2***	***66 676,3***	***-205,9***	***99,7***	**2 820,7**	***7,9***
Межбюджетные трансферты, передаваемые бюджетам муниципальных образований из бюджетов поселений на осуществление части полномочий по решению вопросов местного значения в соответствии с заключенными соглашениями	2 031,1	2 429,7	1 974,2	1 908,8	1 873,9	1 025,6	2 140,0	1 350,4	-789,6	63,1	31,7	0,2
Межбюджетные трансферты, передаваемые бюджетам муниципальных районов на обеспечение выплат ежемесячного денежного вознаграждения советникам директоров по воспитанию и взаимодействию с детскими общественными объединениями государственных общеобразовательных организаций, профессиональных образовательных организаций субъектов Российской Федерации, г. Байконура и федеральной территории "Сириус", муниципальных общеобразовательных организаций и профессиональных образовательных организаций							208,3	208,3	0,0			0,0
Межбюджетные трансферты, передаваемые бюджетам муниципальных образований на проведение мероприятий по обеспечению деятельности советников директора по воспитанию и взаимодействию с детскими общественными объединениями в общеобразовательных организациях						424,3	2 007,9	2 007,9			373,2	
Межбюджетные трансферты, передаваемые бюджетам муниципальных районов, за счет средств резервного фонда Правительства Российской федерации			169,2	0,0	0,0	0,0	0,0	0,0	0,0			0,0
Межбюджетные трансферты, передаваемые бюджетам муниципальных районов на создание виртуальных концертных залов	10 249,6	176,4	310,9	20 215,7	1 030,9	0,0	0,0	0,0	0,0			0,0
Прочие межбюджетные трансферты, передаваемые бюджетам муниципальных районов						833,0	62 526,0	63 109,7	583,7		7 476,2	7,4
Прочие безвозмездные поступления	**0,0**	**0,0**	**0,0**	**0,0**	**0,0**	**0,0**	**3 713,1**	**7 426,3**	**3 713,1**	200,0		**0,9**
Доходы бюджета муниципального района от возврата прочих остатков субсидий, субвенций и иных межбюджетных трансфертов, имеющих целевое назначение, прошлых лет	**0,0**	**0,0**	**0,0**	**0,0**	**0,0**	**1 151,1**	**8,3**	**8,3**	**0,0**	**100,0**	**-99,3**	**0,0**
Возврат остатков субсидий, субвенций и иных межбюджетных трансфертов, имеющих целевое назначение, прошлых лет	**-119,0**	**-535,1**	**-588,3**	**-551,3**	**-5 936,6**	**-675,7**	**-776,2**	**-776,2**	**0,0**	**100,0**	**14,9**	**-0,1**
ИТОГО БЕЗВОЗМЕЗДНЫХ ПОСТУПЛЕНИЙ	**398 220,6**	**399 237,5**	**411 886,8**	**465 463,2**	**460 025,6**	**549 968,2**	**871 557,7**	**848 472,0**	**-23 085,8**	**97,4**	**54,3**	**100,0**

9. Межбюджетные отношения

Структура безвозмездных поступлений от других бюджетов бюджетной системы Российской Федерации, поступивших в бюджет муниципального образования «Дорогобужский район» Смоленской области в 2024 году

(тыс. рублей; % от общего объема безвозмездных поступлений):

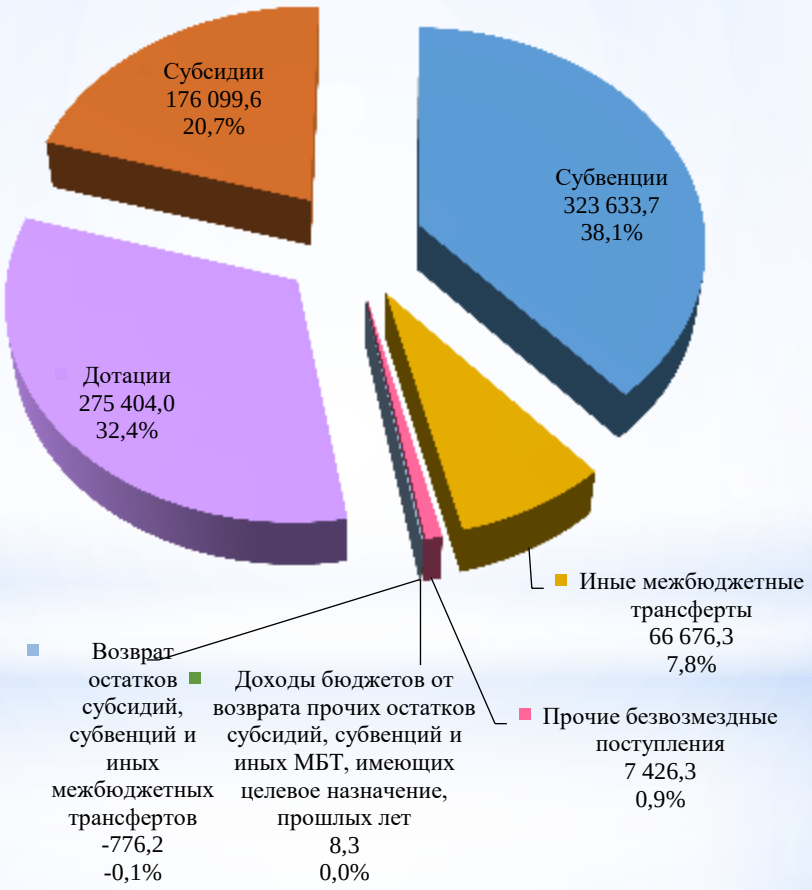

10. Консолидированный бюджет

Консолидированный бюджет муниципального образования «Дорогобужский район» Смоленской области **в 2024 году** исполнен **по доходам** в сумме **1 469 665,0 тыс. рублей** (исключена сумма внутренних оборотов – **41 629,6 тыс. рублей**).

Бюджет муниципального района
1 105 436,5 тыс. рублей

- Налоговые доходы
  237 969,6 тыс. рублей
- Неналоговые доходы
  18 995,0 тыс. рублей
- Безвозмездные поступления
  848 472,0 тыс. рублей
  - На исполнение переданных государственных полномочий РФ и Смоленской области (субвенции)
    323 633,7 тыс. рублей
  - На исполнение переданных полномочий поселений
    1 350,4 тыс. рублей
  - Иные межбюджетные трансферты
    65 325,9 тыс. рублей
  - На решение вопросов местного значения муниципального района (дотации + субсидии)
    451 503,6 тыс. рублей
  - Доходы бюджета от возврата прочих остатков субсидий, субвенций и иных МБТ, имеющих целевое назначение, прошлых лет (средства бюджетных учреждений)
    8,3 тыс. рублей
  - Возвраты остатков прошлых лет
    - 776,2 тыс. рублей
  - Прочие БП от негосударственных организаций
    7 426,3 тыс. рублей

Бюджеты поселений
405 858,1 тыс. рублей

Бюджеты сельских поселений
55 436,1тыс. рублей
(3 бюджета)

- Налоговые доходы
  25 517,0 тыс. рублей
- Неналоговые доходы
  2 005,0 тыс. рублей
- Безвозмездные поступления
  27 914,2 тыс. рублей

Бюджет Дорогобужского городского поселения
159 747,9 тыс. рублей

- Налоговые доходы
  59 155,1 тыс. рублей
- Неналоговые доходы
  3 187,4 тыс. рублей
- Безвозмездные поступления
  97 405,4 тыс. рублей

Бюджет Верхнеднепровского городского поселения
190 674,1 тыс. рублей

- Налоговые доходы
  32 246,8 тыс. рублей
- Неналоговые доходы
  5 355,0 тыс. рублей
- Безвозмездные поступления
  153 072,2 тыс. рублей

10. Консолидированный бюджет

Консолидированный бюджет муниципального образования «Дорогобужский район» Смоленской области **в 2024 году** исполнен **по расходам** в сумме **1 437 704,5 тыс. рублей**

Наименование показателя	Отчет за 2020 год	Отчет за 2021 год	Отчет за 2022 год	Отчет за 2023 год	Уточнённый план на 2024 год	Исполнено за 2024 год	Отклонение от уточненного плана		Исполнение за 2024 год в сравнении с 2023 годом	
							тыс. руб.	%	тыс. руб.	%
1	2	3	4	5	6	7	8	9	10	11
Общегосударственные вопросы	91 444,1	93 968,0	101 786,1	132 446,6	172 182,1	163 815,3	-8 366,8	95,1	31 368,6	123,7
Национальная оборона	1 341,3	1 027,1	1 267,3	1 315,1	1 729,7	1 579,7	-150,0	91,3	264,7	120,1
Национальная экономика	84 821,7	82 863,3	146 512,1	196 563,5	150 926,9	140 997,5	-9 929,5	93,4	-55 566,0	71,7
Жилищно-коммунальное хозяйство	59 463,5	83 226,7	72 843,8	175 388,8	430 842,6	415 557,6	-15 285,0	96,5	240 168,8	236,9
Охрана окружающей среды			378,1	0,0	2 568,9	0,0	-2 568,9	0,0	0,0	
Образование	372 186,8	398 340,7	436 832,3	466 157,9	580 519,3	578 785,1	-1 734,2	99,7	112 627,2	124,2
Культура, кинематография	55 481,7	65 664,8	67 118,9	55 176,3	75 036,5	74 829,0	-207,5	99,7	19 652,7	135,6
Социальная политика	28 458,4	29 333,8	27 410,1	26 301,5	27 994,1	27 861,5	-132,6	99,5	1 560,0	105,9
Физическая культура и спорт	12 488,3	20 867,4	24 687,5	28 203,4	34 695,7	34 202,7	-493,0	98,6	5 999,3	121,3
Обслуживание государственного и муниципального долга	3 705,8	3 136,1	2 484,6	76,2	76,2	76,2	0,0	100,0	0,0	100,0
ИТОГО РАСХОДОВ	**709 391,5**	**778 428,0**	**881 320,8**	**1 081 629,4**	**1 476 572,0**	**1 437 704,5**	**-38 867,5**	**97,4**	**356 075,2**	**132,9**

11. Информация об общественно значимых проектах и инвестиционном климате

Общественно значимые проекты, реализованные в муниципальном образовании «Дорогобужский район» Смоленской области

Согласно Постановлению Правительства РФ от 06.03.2017 № 266 «О создании территории опережающего социально-экономического развития "Дорогобуж"» на территории Дорогобужского городского поселения создана территория опережающего развития (ТОР) «Дорогобуж». **Основной целью создания данного механизма является привлечение инвестиций, как для развития экономики Дорогобужского городского поселения Дорогобужского района Смоленской области, так и экономики муниципального района и региона в целом.** Смоленская областная Дума законодательно закрепила налоговые льготы для резидентов ТОР «Дорогобуж». Закон Смоленской области от 06.10.2017 № 95-з «О налоговых льготах, предоставляемых резидентам территории опережающего развития, созданной на территории монопрофильного муниципального образования (моногорода) Смоленской области» (в ред. законов Смоленской области от 27.09.2018 № 94-з, от 15.12.2022 № 163-з, от 24.04.2024 № 61-з), в частности, устанавливает полное освобождение резидентов ТОР от уплаты налога на недвижимое имущество организаций (за исключением жилых помещений), построенное, реконструированное в ходе реализации инвестиционных проектов. Помимо этого, введена пониженная ставка по налогу на прибыль организаций, подлежащему зачислению в областной бюджет (в размере 0% – в течение первых пяти налоговых периодов, начиная с налогового периода, в котором была получена первая прибыль, и 10% – в течение последующих пяти налоговых периодов).

На муниципальном уровне для резидентов ТОР «Дорогобуж» предусмотрены такие формы поддержки, как освобождение от уплаты земельного налога и предоставление земельного участка в аренду без торгов.

11. Информация об общественно значимых проектах и инвестиционном климате
(продолжение)

Определяющим фактором развития экономики Дорогобужского района являются инвестиции.

Общий объем инвестиций в основной капитал организаций, не относящихся к субъектам малого предпринимательства, за 2024 год по Дорогобужскому району составил 2 493,0 млн. рублей, что составляет 136,7% к аналогичному периоду 2023 года.

Основная доля капитальных вложений принадлежит ПАО «Дорогобуж». За январь – декабрь 2024 года предприятие инвестировало 2 270,83 млн. рублей (91,09% от общего объема инвестиций).

Второе место по объему инвестиций занимает ООО «Дорогобужкотломаш» – 131,77 млн. рублей, предприятие проводит техническое перевооружение производства, с целью повышения эффективности производства и увеличения выпуска продукции.

Третье место по объему инвестиций занимает АО «Дорогобужский фосфор» – 2,18 млн. рублей – за счет взносов в уставный капитал. Основной вид деятельности предприятия – «Производство фосфорных удобрений».

Остальные предприятия и организации направляют капитальные вложения на замену устаревшего оборудования и материально-техническое оснащение производства.

По источникам финансирования инвестиции в основной капитал распределяются следующим образом:

за счет собственных средств предприятий – 2 410,84 млн. рублей;

за счет привлеченных средств – 82,17 млн. рублей.

Объем инвестиций в основной капитал по субъектам малого предпринимательства за 2024 год составил 41,18 млн. рублей.

В 2024 году в муниципальном образовании реализовывались следующие инвестиционные проекты:

1. Техперевооружение агрегатов по производству аммиачной селитры ПАО «Дорогобуж» (стадия реализации проекта – завершены строительно-монтажные работы на 1-м агрегате аммиачной селитры, на 2-м агрегате строительно-монтажные работы продолжаются).

2. Проектирование магистрального газопровода-отвода ПАО «Дорогобуж» (стадия реализации проекта – ведутся проектные работы).

3. Техперевооружение агрегата аммиака ПАО «Дорогобуж» (стадия реализации проекта – ведется закупка оборудования).

4. Техническое перевооружение производства с целью повышения эффективности производства и увеличения выпуска продукции ООО «Дорогобужкотломаш» (стадия реализации проекта – замена и модернизация технологического оборудования, внедрение новых технологий).

11. Информация об общественно значимых проектах и инвестиционном климате *(продолжение)*

Объем бюджетных ассигнований на осуществление бюджетных инвестиций в форме капитальных вложений в объекты капитального строительства муниципальной собственности муниципального образования «Дорогобужский район» Смоленской области или приобретение объектов недвижимого имущества в муниципальную собственность в 2024 году исполнен в сумме 741,0 тыс. рублей *(обеспечение детей-сирот и детей, оставшихся без попечения родителей, лиц из числа детей-сирот и детей, оставшихся без попечения родителей, жилыми помещениями).*

12. Дополнительная информация

12.1. ФОРМА УЧАСТИЯ ГРАЖДАН В ПУБЛИЧНЫХ СЛУШАНИЯХ, проводимых в муниципальном образовании «Дорогобужский район» Смоленской области и механизм взаимодействия местного населения с депутатами Дорогобужской окружной Думы

Важной частью бюджетного процесса является рассмотрение **на публичных слушаниях проекта бюджета** муниципального образования «Дорогобужский район» Смоленской области на следующий финансовый год и плановый период (далее – бюджет муниципального района), а также **отчета об исполнении бюджета** муниципального района за прошедший финансовый год.

О времени и месте проведения публичных слушаний, вопросах, подлежащих обсуждению, местные жители оповещаются заблаговременно (на сайте муниципального образования «Дорогобужский район» Смоленской области в информационно-телекоммуникационной сети «Интернет», в газете «Край Дорогобужский», в социальных сетях «VK» и «OK»).

Проекты муниципальных правовых актов, подлежащих рассмотрению на публичных слушаниях, итоги их обсуждения также публикуются на страницах газеты «Край Дорогобужский» и на официальном сайте муниципального образования.

Публичные слушания проводятся открыто. **Граждане** муниципального образования «Дорогобужский район» Смоленской области принимают в них **непосредственное** участие. Все решения на публичных слушаниях принимаются открытым голосованием большинством голосов участников публичных слушаний.

Результатом обсуждения проектов муниципального правового акта является рекомендация органам местного самоуправления муниципального образования «Дорогобужский район» Смоленской области:

1) утвердить (принять) без изменений опубликованный (обнародованный) проект муниципального правового акта (если все предложения были отозваны в ходе проведения публичных слушаний либо если предложений не поступило);

2) утвердить (принять) опубликованный (обнародованный) проект муниципального правового акта с изменениями и (или) дополнениями (при наличии не отозванных предложений в ходе проведения публичных слушаний);

12.1. ФОРМА УЧАСТИЯ ГРАЖДАН В ПУБЛИЧНЫХ СЛУШАНИЯХ, проводимых в муниципальном образовании «Дорогобужский район» Смоленской области и механизм взаимодействия местного населения с депутатами Дорогобужской окружной Думы *(продолжение)*

3) не утверждать (не принимать) опубликованный (обнародованный) проект муниципального правового акта в предложенной редакции и (или) направить его разработчику на доработку (если в большинстве предложений, выступлений содержатся такие рекомендации.

Такая форма участия местного населения в административной деятельности оказывает непосредственное влияние на содержание актов, которые принимаются органами местного самоуправления, и является проявлением непосредственной демократии.

Участниками публичных слушаний, состоявшихся 18.12.2024, одобрен проект бюджета Дорогобужского муниципального округа на 2025 год и плановый период 2026 и 2027 годов.

Взаимодействие населения с депутатами Дорогобужской окружной Думы происходит и по другим вопросам местного значения.

На публичные слушания также выносятся:

- проект Устава муниципального района (округа), проект решения о внесении изменений и (или) дополнений в Устав муниципального района (округа), кроме случаев, когда изменения вносятся в форме точного воспроизведения положений Конституции Российской Федерации, федеральных законов, Устава Смоленской области или областных законов в целях приведения Устава муниципального района (округа) в соответствие с этими нормативными правовыми актами;
- проект стратегии социально-экономического развития муниципального образования;
- вопросы о преобразовании муниципального района (округа).

Население муниципального района (округа) может выступать инициатором проведения публичных слушаний. В этом случае инициативная группа должна обратиться в Дорогобужскую окружную Думу с ходатайством о проведении публичных слушаний. в соответствии с Положением о порядке организации и проведения публичных слушаний и общественных обсуждений в муниципальном образовании «Дорогобужский муниципальный округ» Смоленской области (утверждено решением Дорогобужской окружной Думы от 23.10.2024 № 21), разработанным в соответствии с Федеральным законом от 06.10.2003 № 131-ФЗ «Об общих принципах организации местного самоуправления в Российской Федерации».

12. Дополнительная информация

12.2. Информация о разработчике брошюры «Бюджет для граждан»

В муниципальном образовании «Дорогобужский муниципальный округ» Смоленской области *(до 03.01.2025 - муниципальное образование «Дорогобужский район» Смоленской области)* органом, осуществляющим составление и организацию исполнения бюджета муниципального образования «Дорогобужский муниципальный округ» Смоленской области, является **Финансовое управление Администрации муниципального образования «Дорогобужский муниципальный округ» Смоленской области** (сокращенное наименование – Финансовое управление МО «Дорогобужский муниципальный округ») *(до 09.01.2025 - Финансовое управление Администрации муниципального образования «Дорогобужский район» Смоленской области и Финансовое управление МО "Дорогобужский район" соответственно)*.

По итогам оценки платежеспособности бюджетов муниципальных районов (округов) и качества управления муниципальными финансами муниципальное образование «Дорогобужский муниципальный округ» Смоленской области находится в десятке лучших муниципальных образований Смоленской области: за 2017 - 2022 годы ему присвоена **II степень** качества управления муниципальными финансами (соответствует надлежащему качеству), за 2015, 2016, 2023 годы - **I степень** качества управления муниципальными финансами, что соответствует высокому качеству управления муниципальными финансами.

Финансовое управление МО "Дорогобужский муниципальный округ" **является победителем** Всероссийских конкурсов, организованных журналом «Финконтроль» совместно с «Союзом развития государственных финансов»:

- IV Всероссийского конкурса «Лучший орган внутреннего государственного (муниципального) финансового контроля» в номинации «Результативный контроль», по итогам 2019 года;

- VIII Всероссийского конкурса «Лучший орган Внутреннего государственного (муниципального) контроля» в номинации «Прозрачный и понятный контроль», по итогам 2023 года.

В 2020 году Финансовое управление МО «Дорогобужский муниципальный округ» приняло участие **в региональном этапе Всероссийского конкурса «Лучшая муниципальная практика»**, по итогам которого муниципальное образование «Дорогобужский район» Смоленской области **заняло I место** в номинации «Муниципальная экономическая политика и управление муниципальными финансами», а Дорогобужское городское поселение Дорогобужского района Смоленской области **признано победителем** в I категории (городские округа и городские поселения).

В областном конкурсе среди муниципальных образований Смоленской области **на лучшую брошюру «Бюджет для граждан»** Финансовое управление МО «Дорогобужский муниципальный округ» с 2019 года по 2024 год находится в числе финансовых органов, занимающих первое место.

12. Дополнительная информация

12.3. Контактная информация

Финансовое управление Администрации муниципального образования «Дорогобужский муниципальный округ» Смоленской области

КОНТАКТНАЯ ИНФОРМАЦИЯ

Адрес местонахождения: 215710, Смоленская область, г. Дорогобуж, ул. Кутузова, д. 1

Режим работы:

с понедельника по четверг	– с 08:30 ч. до 17:30 ч.
в пятницу	– с 08:30 ч. до 16:30 ч.
перерыв	– с 13:00 ч. до 13:48 ч.

Телефон контактного лица: (48144) 4-11-02

Адрес электронной почты:

fu_dor@admin-smolensk.ru

ГРАФИК

приёма граждан по личным вопросам начальником Финансового управления **Березовской Ларисой Алексеевной**:

понедельник с 14-00 час. до 17-00 час.

кабинет 401, телефон: (48144) 4-18-83