



# Бюджет для граждан

**К решению Дорогобужской окружной Думы от 27.05.2026 № 39  
«Об утверждении отчета об исполнении бюджета муниципального  
образования «Дорогобужский муниципальный округ» Смоленской  
области за 2025 год»**

**г. Дорогобуж**

# БЮДЖЕТ ДЛЯ ГРАЖДАН

## С о д е р ж а н и е :

1. О муниципальном образовании – **слайд 3**
2. Основные показатели социально-экономического развития – **слайды 4 – 5**
3. Глоссарий – **слайды 6 – 16**
4. Результаты бюджетной и налоговой политики – **слайды 17 - 18**
5. Основные характеристики исполнения бюджета в 2025 году – **слайды 19 - 21**
6. Исполнение бюджета муниципального образования «Дорогобужский муниципальный округ» Смоленской области по доходам – **слайды 22 – 36**
7. Межбюджетные отношения – **слайды 37 – 41**
8. Исполнение бюджета муниципального образования «Дорогобужский муниципальный округ» Смоленской области по расходам – **слайды 42 – 61**
9. Информация об общественно значимых проектах и инвестиционном климате – **слайды 62 – 67**
10. Дополнительная Информация – **слайды 68 – 71**
  - 10.1. Форма участия граждан в публичных слушаниях – **слайды 68 – 69**
  - 10.2. Информация о разработчике брошюры «Бюджет для граждан» – **слайд 70**
  - 10.3. Контактная информация – **слайд 71**

# 1. О муниципальном образовании «Дорогобужский муниципальный округ» Смоленской области

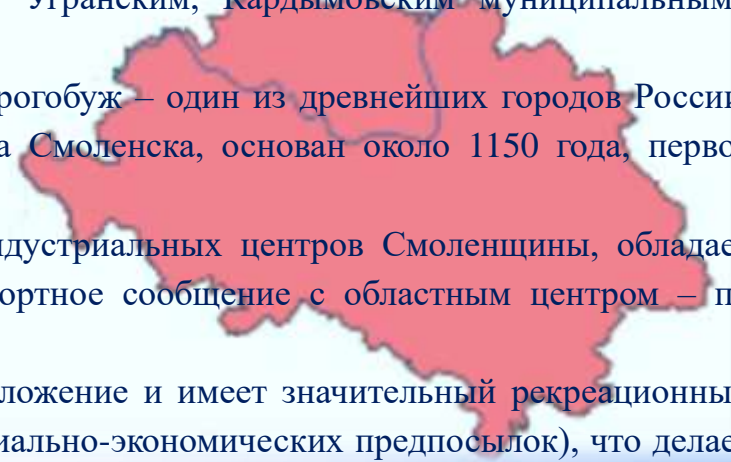
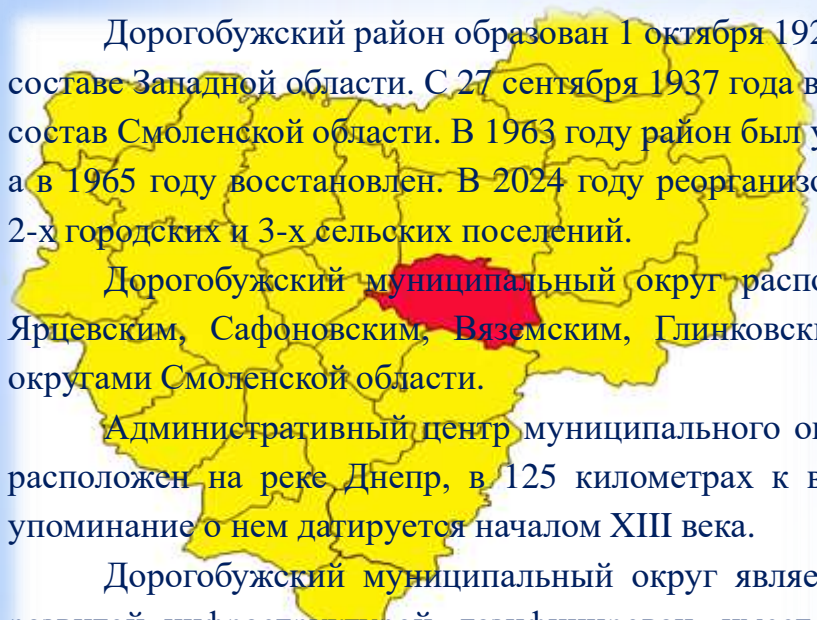
Дорогобужский район образован 1 октября 1929 года в составе Западной области. С 27 сентября 1937 года включен в состав Смоленской области. В 1963 году район был упразднен, а в 1965 году восстановлен. В 2024 году реорганизован в Дорогобужский муниципальный округ путем объединения 2-х городских и 3-х сельских поселений.

Дорогобужский муниципальный округ расположен в центральной части Смоленской области. Граничит с Ярцевским, Сафоновским, Вяземским, Глинковским, Ельнинским, Угранским, Кардымовским муниципальными округами Смоленской области.

Административный центр муниципального округа – город Дорогобуж – один из древнейших городов России, расположен на реке Днепр, в 125 километрах к востоку от города Смоленска, основан около 1150 года, первое упоминание о нем датируется началом XIII века.

Дорогобужский муниципальный округ является одним из индустриальных центров Смоленщины, обладает развитой инфраструктурой, газифицирован, имеет хорошее транспортное сообщение с областным центром – по старой Смоленской дороге и трассе Москва – Минск.

Муниципальный округ занимает выгодное географическое положение и имеет значительный рекреационный потенциал (совокупность природных, культурно-исторических и социально-экономических предпосылок), что делает его привлекательным для развития перерабатывающей промышленности, организации рекреационно-туристической деятельности.



Дворянская усадьба Барышниковых



Свято-Троицкий Болдин мужской монастырь



ПАО «Дорогобуж»

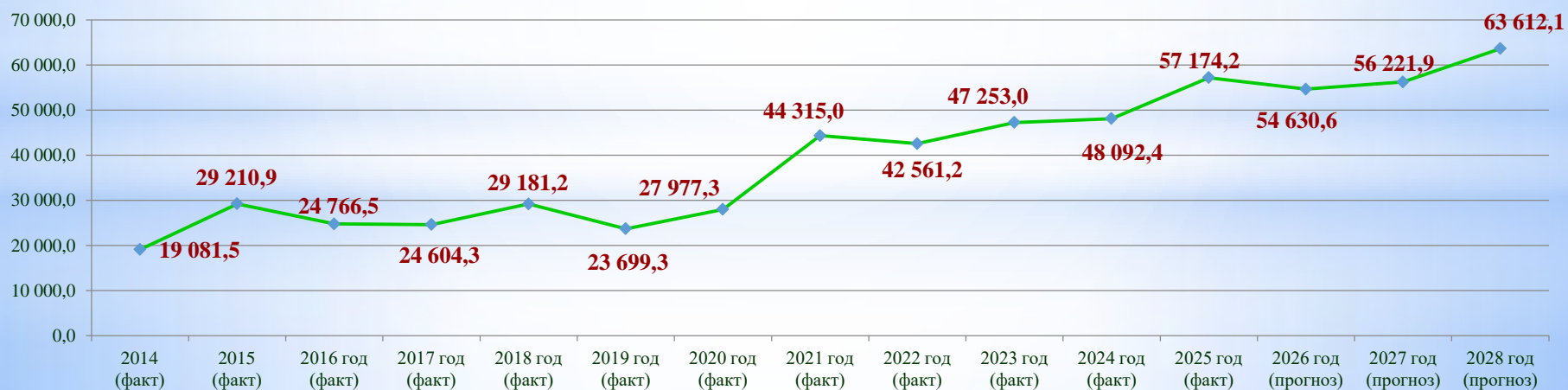


Автодром «Смоленское кольцо»

## 2. Основные показатели социально-экономического развития муниципального образования «Дорогобужский муниципальный округ» Смоленской области в динамике, включая фактические значения показателей в предшествующие текущему году, плановые значения текущего года, прогноз на очередной финансовый год и плановый период

Показатели	Ед. изм.	2018 год (факт)	2019 год (факт)	2020 год (факт)	2021 год (факт)	2022 год (факт)	2023 год (факт)	2024 год (факт)	2025 год (факт)	2026 год (прогноз)	2027 год (прогноз)	2028 год (прогноз)
<b>Объем отгруженных товаров собственного производства, выполненных работ и услуг собственными силами по видам экономической деятельности:</b>												
<b>Обрабатывающие производства</b>	млн. руб.	28 602,4	23 061,4	27 455,4	43 855,3	42 096,0	46 742,3	47 566,4	56 548,8	53 936,0	55 498,2	62 859,5
темпы роста отгрузки	%	109,2	80,6	119,1	159,7	97,0	108,6	102,9	118,9	95,4	102,9	113,3
<b>Производство и распределение электроэнергии, газа и воды</b>	млн. руб.	578,8	637,9	521,9	459,7	465,2	510,7	526,0	625,4	694,7	723,7	752,6
темпы роста отгрузки	%	109,7	99,8	81,8	86,4	101,2	109,8	103,0	118,9	111,1	104,2	104,0
<b>Инвестиции в основной капитал</b>												
Общий объем капитальных вложений	млн. руб.	1 385,2	4 970,3	1 764,3	2 166,7	2 319,2	1 828,0	2 493,0	4 249,9	12 918,3	9 276,6	6251,57
Ввод в эксплуатацию жилых домов	тыс. кв.м.	6,8	7,6	4,0	5,0	5,7	5,4	4,5	5,9	2,0	2,0	2,0

### Объем отгруженных товаров собственного производства, выполненных работ и услуг (млн. руб.)



**2. Основные показатели социально-экономического развития** муниципального образования «Дорогобужский муниципальный округ» Смоленской области в динамике, включая фактические значения показателей в предшествующие текущему году, плановые значения текущего года, прогноз на очередной финансовый год и плановый период *(продолжение)*

Показатели	Ед. изм.	2018 год (факт)	2019 год (факт)	2020 год (факт)	2021 год (факт)	2022 год (факт)	2023 год (факт)	2024 год (факт)	2025 год (факт)	2026 год (прогноз)	2027 год (прогноз)	2028 год (прогноз)
<b>Сельское хозяйство</b>												
Валовая продукция сельского хозяйства (все категории хозяйств)	млн. руб.	391,9	443,2	409,6	509,0	423,4	446,7	401,0	612,2	476,6	536,1	537,2
Индекс производства	%	101,9	103,6	92,4	116,5	80,7	96,7	89,8	120,2	95,7	107,6	96,2
Индекс-дефлятор продукции сельского хозяйства в хозяйствах всех категорий к предыдущему году	%	103,7	103,5	103,8	94,4	103,1	107,6	109,1	127,01	104,9	104,5	104,2
<b>Социальные показатели</b>												
Уровень безработицы	%	2,3	2,0	4,0	1,0	0,4	0,5	0,2	0,2	0,2	0,2	0,2
<b>Труд и занятость</b>												
Среднемесячная номинальная начисленная заработная плата	тыс. руб.	32,4	35,0	38,0	40,4	46,6	53,5	71,5	86,3	92,2	99,8	107,1
Объем среднемесячной номинальной начисленной з/платы по отношению к предыдущему году	%	106,6	108,7	108,5	106,3	111,6	115,0	133,5	120,8	111,4	108,3	107,3
<b>Потребительский рынок</b>												
Оборот розничной торговли	млн. руб.	501,5	502,5	391,8	461,5	536,8	565,5	726,1	946,9	760,5	813,9	864,2
Индекс физического объема к предыдущему году	%	138,6	100,2	78,0	117,8	116,3	116,1	128,4	130,4	80,3	107,0	106,2
Оборот общественного питания	млн. руб.	64,8	62,2	30,8	54,1	67,5	86,2	102,7	122,6	109,5	113,8	118,4
Индекс физического объема к предыдущему году	%	118,8	96,0	49,5	175,8	124,7	109,0	119,1	119,4	89,3	104,0	104,0
Объем платных услуг	млн. руб.	319,1	313,6	268,9	259,1	289,7	350,1	374,3	360,0	638,4	680,4	719,00
Индекс физического объема к предыдущему году	%	102,7	98,3	85,7	102,2	111,8	99,8	106,9	96,2	177,3	106,6	105,7

# 3. Глоссарий

## *Раздел познакомит Вас с понятием бюджета и основных его характеристик*

**Бюджет** - это план доходов и расходов на определенный период.

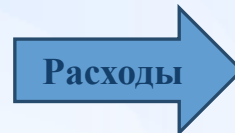
**Бюджет** – это форма образования и расходования фонда денежных средств, предназначенная для финансирования задач и функций какого-либо субъекта (семьи, организации, государства и т.д.)



### 3. Глоссарий

Для выполнения своих задач и возложенных функций публично-правовым образованиям необходим бюджет, который формируется за счет сбора налогов и других платежей, направляемых на финансирование бюджетных расходов.

Налоги и другие  
обязательные  
платежи,  
безвозмездные  
перечисления



Финансирование  
выполняемых  
функций

Фактически за эти средства общество «приобретает» у публично-правовых образований общественные блага: образование, здравоохранение, социальное обеспечение и др., — то есть услуги и функции, которые не могут быть предоставлены рынком и оплачены каждым из нас в отдельности.

Публично-правовые образования - особые субъекты права наряду с юридическими и физическими лицами



### 3. Глоссарий

Каждый житель Дорогобужского муниципального округа является, с одной стороны, участником формирования бюджета, где он, уплачивая налоги, наполняет доходы бюджета, с другой стороны, участником исполнения бюджета, где он получает часть расходов как потребитель государственных (муниципальных) услуг в сфере образования, здравоохранения, культуры, физической культуры и спорта, социального обеспечения и др.



### 3. Глоссарий

## Основные характеристики бюджета:

**Доходы бюджета** - поступающие в бюджет денежные средства, за исключением средств, являющихся источниками финансирования дефицита бюджета

**Расходы бюджета** - выплачиваемые из бюджета денежные средства, за исключением средств, являющихся источниками финансирования дефицита бюджета



**Сбалансированность бюджета по доходам и расходам** - основополагающее требование, предъявляемое к органам, составляющим и утверждающим бюджет

#### Принцип «Сбалансированности бюджета»

- \* Предполагает обеспеченность планируемых бюджетных мероприятий необходимыми производственными и финансовыми ресурсами.



### 3. Глоссарий



- ❑ Дефицит - это превышение расходов над доходами



При превышении расходов над доходами принимается решение об источниках покрытия дефицита, например, использовать имеющиеся накопления, остатки, а если таковых нет, взять в долг (привлечь банковские кредиты). Заемные средства необходимо возвращать, а также уплачивать по ним проценты, в результате этого возникает муниципальный долг.

- ❑ Профицит - это превышение доходов над расходами



При превышении доходов над расходами принимается решение, как их использовать (например, накапливать резервы, остатки, погашать долг)

### Источники финансирования дефицита бюджета

Внутренние источники	Внешние источники
Кредиты РФ от кредитных организаций в рублях	Государственные займы, осуществляемые в иностранной валюте путем выпуска ценных бумаг от имени РФ
Государственные займы, осуществляемые путем выпуска ценных бумаг	Кредиты правительств иностранных государств, банков, международных финансовых организаций
Бюджетные ссуды, получаемые от бюджетов других уровней	

### 3. Глоссарий

**Доходы бюджета - безвозмездные и безвозвратные поступления денежных средств в бюджет**



#### Налоговые доходы

это поступления от уплаты налогов, установленных Налоговым кодексом Российской Федерации, например:

- налог на прибыль организаций;
- налог на доходы физических лиц;
- акцизы по подакцизным товарам (продукции), производимым на территории Российской Федерации;
- налог на имущество организаций;
- налог на имущество физических лиц;
- земельный налог;
- транспортный налог;
- налоги на совокупный доход;
- государственная пошлина;
- другие.

#### Неналоговые доходы

это поступления от уплаты других сборов, установленных законодательством Российской Федерации, а также штрафов за нарушение законодательства, например:

- доходы от использования имущества, находящегося в государственной или муниципальной собственности;
- плата за негативное воздействие на окружающую среду;
- плата за использование лесов;
- платежи при пользовании недрами;
- доходы от продажи материальных и нематериальных активов;
- денежные взыскания (штрафы) за нарушение законодательства;
- другие.

#### Безвозмездные поступления

это поступления от других бюджетов (межбюджетные трансферты), организаций, граждан (кроме налоговых и неналоговых доходов).



## 3. Глоссарий

### Межбюджетные трансферты

**Межбюджетные трансферты** - основной вид безвозмездных перечислений. Это денежные средства, перечисляемые из одного бюджета бюджетной системы Российской Федерации другому.

**Дотации** - предоставляются без определения конкретной цели их использования  
(аналогия в семейном бюджете: вы даете своему ребенку «карманные» деньги)

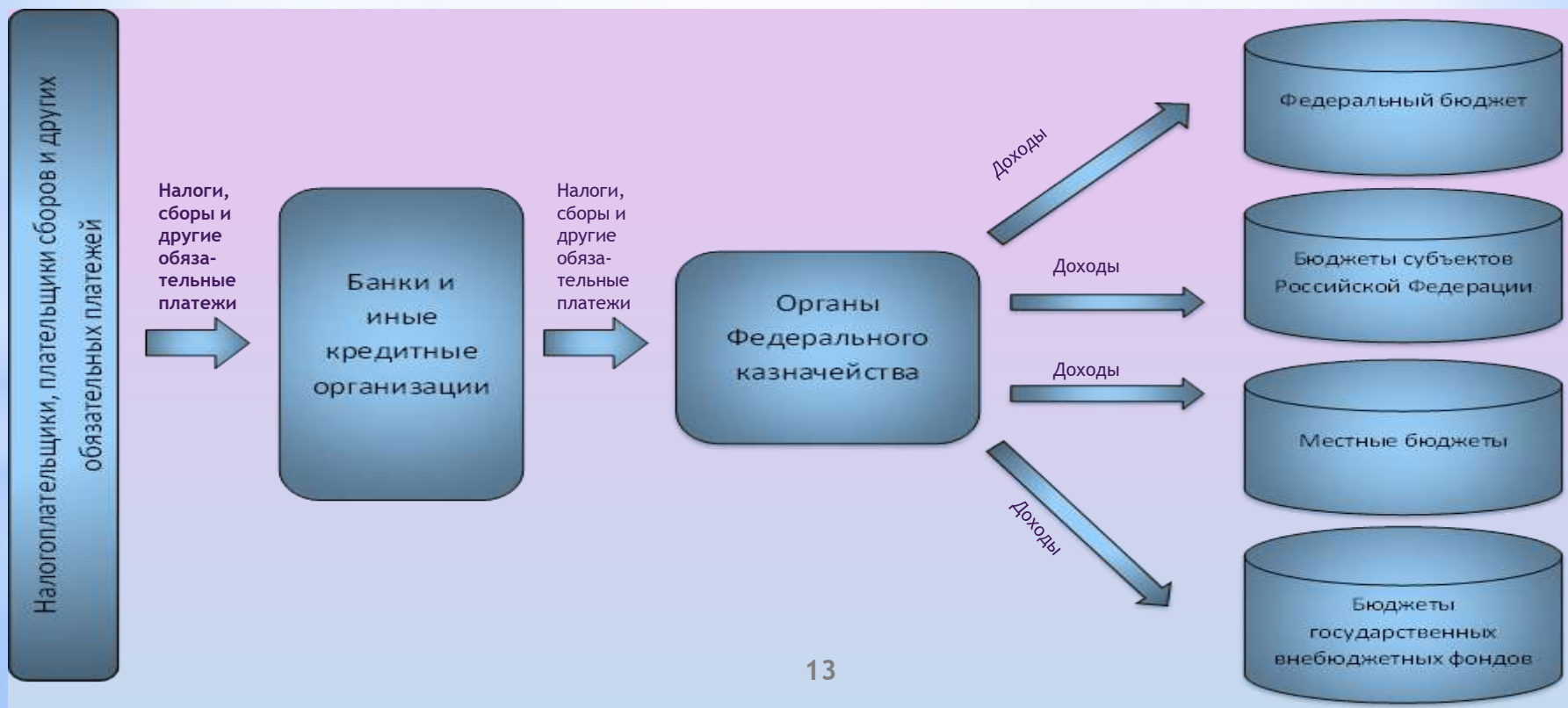
**Субвенции** - предоставляются на финансирование «переданных» другим публично-правовым образованиям полномочий  
(аналогия в семейном бюджете: вы даете своему ребенку деньги и посылаете его в магазин купить продукты по списку)

**Субсидии** - предоставляются на условиях долевого софинансирования расходов других бюджетов  
(аналогия в семейном бюджете: вы «добавляете» денег для того, чтобы ваш ребенок купил себе новый телефон, а остальные он накопил сам)

### 3. Глоссарий

#### Каким образом доходы поступают в соответствующий бюджет?

Доходы, являющиеся источниками формирования доходов бюджетов бюджетной системы Российской Федерации, зачисляются на счета органов Федерального казначейства для их распределения этими органами в соответствии с установленными нормативами между федеральным бюджетом, бюджетами субъектов Российской Федерации, местными бюджетами, а также бюджетами государственных внебюджетных фондов.



## Бюджетная классификация Российской Федерации

**Бюджетная классификация Российской Федерации** - группировка доходов, расходов и источников финансирования дефицитов бюджетов бюджетной системы Российской Федерации, используемая для составления и исполнения бюджетов, составления бюджетной отчетности, обеспечивающей сопоставимость показателей бюджетов бюджетной системы Российской Федерации (статья 18 Бюджетного кодекса).

Состав бюджетной классификации:

классификация  
доходов  
бюджетов

классификация  
расходов  
бюджетов

классификация  
источников  
финансирования  
дефицитов  
бюджетов

классификация  
операций  
публично-  
правовых  
образований

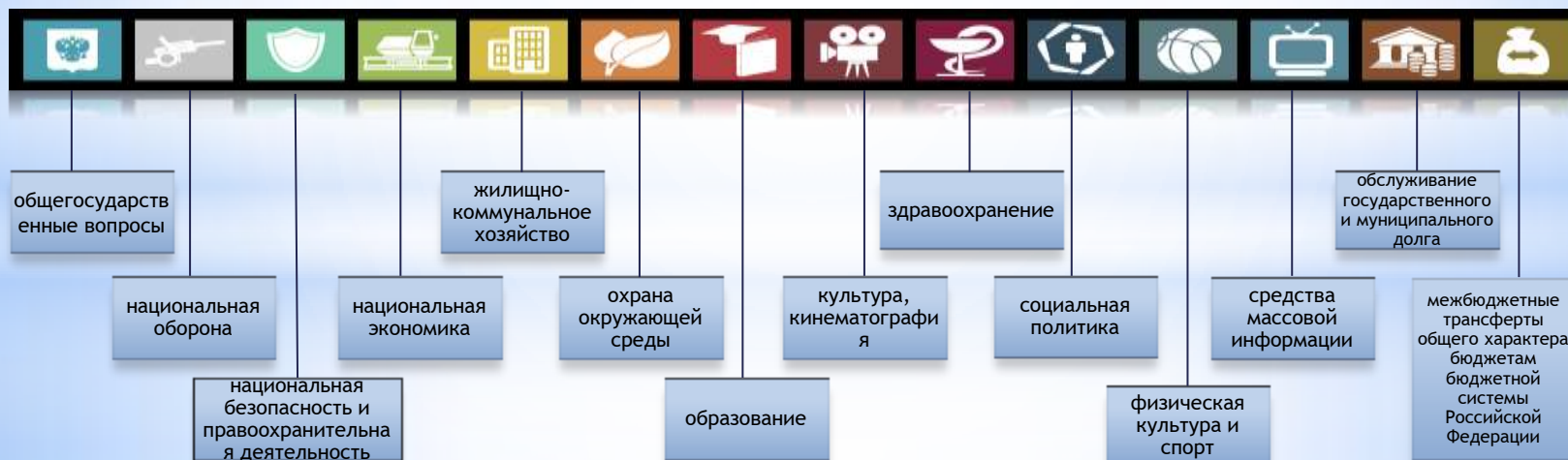
Бюджетная классификация, действовавшая в 2025 году, утверждена Приказом Минфина России от 10 июня 2024 г. № 85н «Об утверждении кодов (перечней кодов) бюджетной классификации Российской Федерации на 2025 год (на 2025 год и на плановый период 2026 и 2027 годов)» (с изменениями).

### 3. Глоссарий

**Расходы бюджета** - это выплачиваемые из бюджета денежные средства.  
Расходы классифицируются:



**Что могут включать в себя расходы по функциям государства?**



## 3. Глоссарий

### Бюджетный процесс

**Бюджетный процесс** - это деятельность по составлению и рассмотрению проектов бюджетов, утверждению и исполнению бюджетов, контролю за их исполнением, осуществлению бюджетного учета, составлению, внешней проверке, рассмотрению и утверждению бюджетной отчетности.

Бюджетный процесс состоит из этапов:



## 4. Результаты бюджетной и налоговой политики



В муниципальном образовании «Дорогобужский муниципальный округ» Смоленской области (далее также – муниципальное образование) созданы нормативные основы для оптимизации действующих и вновь принимаемых расходных обязательств бюджета муниципального округа, необходимых для эффективной реализации полномочий и функций органов местного самоуправления муниципального образования «Дорогобужский муниципальный округ» Смоленской области.

Исполнение бюджета муниципального округа было организовано и осуществлялось исходя из основной стратегической цели, связанной с улучшением условий жизни населения, в соответствии с требованиями бюджетного законодательства на основании сводной бюджетной росписи и кассового плана (прогноз кассовых поступлений в бюджет муниципального округа и кассовых выплат из бюджета муниципального округа в финансовом году).

Бюджет муниципального округа, как и было заявлено в основных направлениях бюджетной и налоговой политики, имел четко выраженную социальную направленность.

В общем объеме расходов бюджета наибольший удельный вес составили отрасли социально-культурной сферы и финансовая помощь бюджетам поселений: в 2023 году – 79,5%, в 2024 году – 69,8%, в 2025 году – 58,9%.

Показатели	2023 (отчет)	2024 (отчет)	2025 (отчет)	Доля от общего объема расходов, %	
				2024 г.	2025 г.
<b>Общий объем расходов, в том числе:</b>	<b>758 126,2</b>	<b>1 079 003,6</b>	<b>1 431 636,9</b>		
<b>1) объем расходов, направленных на социально-культурную сферу:</b>	<b>573 469,0</b>	<b>706 820,9</b>	<b>842 942,6</b>	<b>65,5</b>	<b>58,9</b>
<i>образование</i>	<i>466 157,9</i>	<i>578 785,1</i>	<i>664 520,3</i>	<i>53,6</i>	<i>46,4</i>
<i>культура, кинематография</i>	<i>54 037,2</i>	<i>73 264,1</i>	<i>91 902,5</i>	<i>6,8</i>	<i>6,4</i>
<i>социальная политика</i>	<i>25 070,5</i>	<i>26 568,3</i>	<i>42 450,9</i>	<i>2,5</i>	<i>3,0</i>
<i>физическая культура и спорт</i>	<i>28 203,4</i>	<i>28 203,4</i>	<i>44 069,0</i>	<i>2,6</i>	<i>3,1</i>
<b>2) межбюджетные трансферты</b>	<b>29 884,0</b>	<b>39 792,5</b>	<b>0,0</b>	<b>3,7</b>	<b>0,0</b>
<b>3) прочие расходы</b>	<b>154 773,2</b>	<b>332 390,1</b>	<b>588 694,2</b>	<b>30,8</b>	<b>41,1</b>

В муниципальном образовании проводится взвешенная долговая политика, основной целью которой является минимизация расходов на обслуживание муниципального долга и сохранение объема долговых обязательств на финансово безопасном уровне с учетом всех возможных рисков. В 2023, 2024 и 2025 годах кредитные ресурсы не привлекались. Собственные доходы бюджета покрыли все необходимые расходы. По состоянию на 01.01.2023, на 01.01.2024, на 01.01.2025 муниципальный долг составлял 76 174,6 тыс. руб., по состоянию на 01.01.2026 – 26 769,2 тыс. руб. Муниципальный долг бюджета по долговым обязательствам не превысил предельного объема, установленного ст. 107 Бюджетного кодекса РФ. Наблюдается тенденция снижения расходов по обслуживанию муниципального долга: в 2023 году данные расходы составили 76,2 тыс. руб., в 2024 году – столько же, в 2025 году - 74,7 тыс. руб., прогноз на 2026 год - 26,5 тыс. руб., на 2027 год – 23,9 тыс. руб., на 2028 год – 21,2 тыс. руб.

В муниципальном образовании обеспечена реализация принципов открытости и прозрачности управления муниципальными финансами, в том числе путем составления и публикации электронной брошюры «Бюджет для граждан». По итогам проведения ежегодного областного конкурса среди муниципальных образований Смоленской области на лучшую брошюру «Бюджет для граждан» за 2025 год (и за предыдущие 6 лет) Финансовое управление МО «Дорогобужский муниципальный округ» заняло I место.

## 4. Результаты бюджетной и налоговой политики

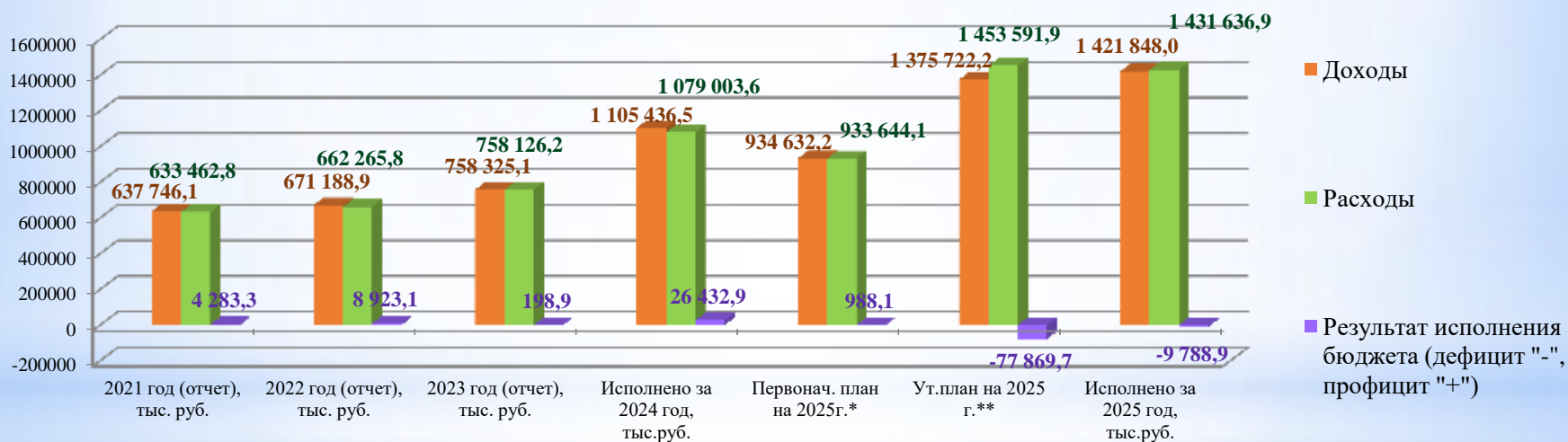
В рассматриваемых периодах реализованы планы первоочередных мероприятий по обеспечению устойчивого развития экономики и социальной стабильности муниципального образования. Приоритетами налоговой политики, как и в предыдущие годы, остались поддержка инвестиционной деятельности и роста предпринимательской активности, совершенствование методов налогового администрирования, сохранение бюджетной устойчивости, обеспечение роста доходной части бюджета муниципального округа (района). В целях выполнения мероприятий, направленных на повышение собираемости доходов, повышения заработной платы, легализации трудовых отношений, Межведомственной комиссией при Администрации муниципального образования «Дорогобужский муниципальный округ» («Дорогобужский район») Смоленской области по налоговой политике (далее – Комиссия), проведена работа, направленная на увеличение и мобилизацию налоговых и неналоговых доходов.



Год / показатели	К-во заседаний	Результаты работы Комиссии
2023 год	16	<p>Проведена работа в отношении 191 должника.</p> <p>Рассмотрены вопросы сокращения задолженности по уплате имущественных налогов в бюджет физическими лицами (163 налогоплательщика). Сумма дополнительных поступлений в бюджет составила 233,1 тыс. руб., в том числе: по транспортному налогу – 172,1 тыс. руб., по земельному налогу – 50,5 тыс. руб., по налогу на имущество физических лиц – 10,4 тыс. руб.</p> <p>Поступила в бюджет задолженность:</p> <ol style="list-style-type: none"> <li>1) от должников - арендаторов земельных участков: <ul style="list-style-type: none"> <li>- по результатам претензионной работы – 162, 5 тыс. руб., пеня 29,9 тыс. руб.;</li> <li>- на основании решений Дорогобужского районного суда Смоленской области – 44,03 тыс. руб.</li> </ul> </li> <li>2) от должников - арендаторов муниципального имущества по результатам претензионной работы - 45,3 тыс. руб., пеня 0,8 тыс. руб.,</li> </ol> <p>В результате проведенных мероприятий по легализации трудовых отношений за 2023 год зарегистрировано 94 вновь созданных субъекта малого и среднего предпринимательства.</p>
2024 год	17	<p>Проведена работа в отношении 163 должников по налоговым платежам: 144 – физические лица, 15 – юридические лица, 4 – ИП. Сумма дополнительных поступлений составила: от физических лиц – 520,7 тыс. руб., от юридических лиц и ИП – 16 676,0 тыс. руб.</p> <p>Поступила в бюджет задолженность:</p> <ol style="list-style-type: none"> <li>1) от должников - арендаторов земельных участков: <ul style="list-style-type: none"> <li>- по результатам претензионной работы – 153,5 тыс. руб., пеня – 38,8 тыс. руб.;</li> <li>- на основании решений Дорогобужского районного суда Смоленской области – 47,0 тыс. руб.</li> </ul> </li> <li>2) от должников - арендаторов муниципального имущества, по результатам претензионной работы, - 55,5 тыс. руб., пеня - 4,8 тыс. руб.</li> </ol> <p>В результате проведенных мероприятий по легализации трудовых отношений 2024 году зарегистрировано 114 вновь созданных субъектов малого и среднего предпринимательства.</p>
2025 год	19	<p>Проведена работа в отношении 258 должников, в том числе 241 плательщик – физические лица, 13 плательщиков – юридические лица, 4 плательщика – ИП. Сумма дополнительных поступлений от юридических и физических лиц составила 13 880,0 тыс. руб.</p> <p>В результате проведенных мероприятий по легализации трудовых отношений зарегистрировано 104 вновь созданных субъекта малого и среднего предпринимательства.</p>

## 5. Основные характеристики исполнения бюджета в 2025 году

Наименование показателя	2021 год (отчет), тыс. руб.	2022 год (отчет), тыс. руб.	2023 год (отчет), тыс. руб.	2024 год, (отчет), тыс. руб.	Первонач. план* на 2025 год, тыс. руб.	Уточненный план** на 2025 год, тыс. руб.	Исполнено за 2025 год, тыс. руб.	Отклонение фактического исполнения, тыс. руб.			Уровень исполнения, %		
								от первоначального плана	от уточнённого плана	от 2024 года	первоначального плана	уточнённого плана	от 2024 года
<b>Доходы</b>	637 746,1	671 188,9	758 325,1	1 105 436,5	934 632,2	1 375 722,2	1 421 848,0	487 215,8	46 125,8	316 411,5	52,1	3,4	28,6
<b>Расходы</b>	633 462,8	662 265,8	758 126,2	1 079 003,6	933 644,1	1 453 591,9	1 431 636,9	497 992,8	-21 955,0	352 633,3	53,3	-1,5	32,7
<b>Результат исполнения бюджета (дефицит "-", профицит "+")</b>	4 283,3	8 923,1	198,9	26 432,9	988,1	-77 869,7	-9 788,9	-10 777,0	68 080,8	-36 221,8	-1 090,7	-87,4	-137,0



\* Первоначальный план – план, установленный при формировании бюджета муниципального образования и утвержденный решением Дорогобужской окружной Думы от 18.12.2024 № 80 «О бюджете муниципального образования «Дорогобужский муниципальный округ» Смоленской области на 2025 год и плановый период 2026 и 2027 годов».

\*\* Уточненный план – план с учетом всех изменений, вносимых в течение финансового года и утвержденных соответствующими решениями Дорогобужской окружной Думы .

## 5. Основные характеристики исполнения бюджета муниципального образования «Дорогобужский муниципальный округ» Смоленской области в 2025 году

Расходы бюджета муниципального округа в 2025 году составили **1 431 636,9 тыс. рублей**. Бюджет исполнен с дефицитом в размере **9 788,9 тыс. рублей**. Источником финансирования дефицита бюджета являются изменения остатков средств на счетах по учету средств бюджета за 2025 год.

Структура источников финансирования дефицита бюджета в 2025 году:



## 5. Основные характеристики исполнения бюджета муниципального образования «Дорогобужский муниципальный округ» Смоленской области в 2025 году

*Источники финансирования дефицита бюджета муниципального округа (тыс. руб.):*

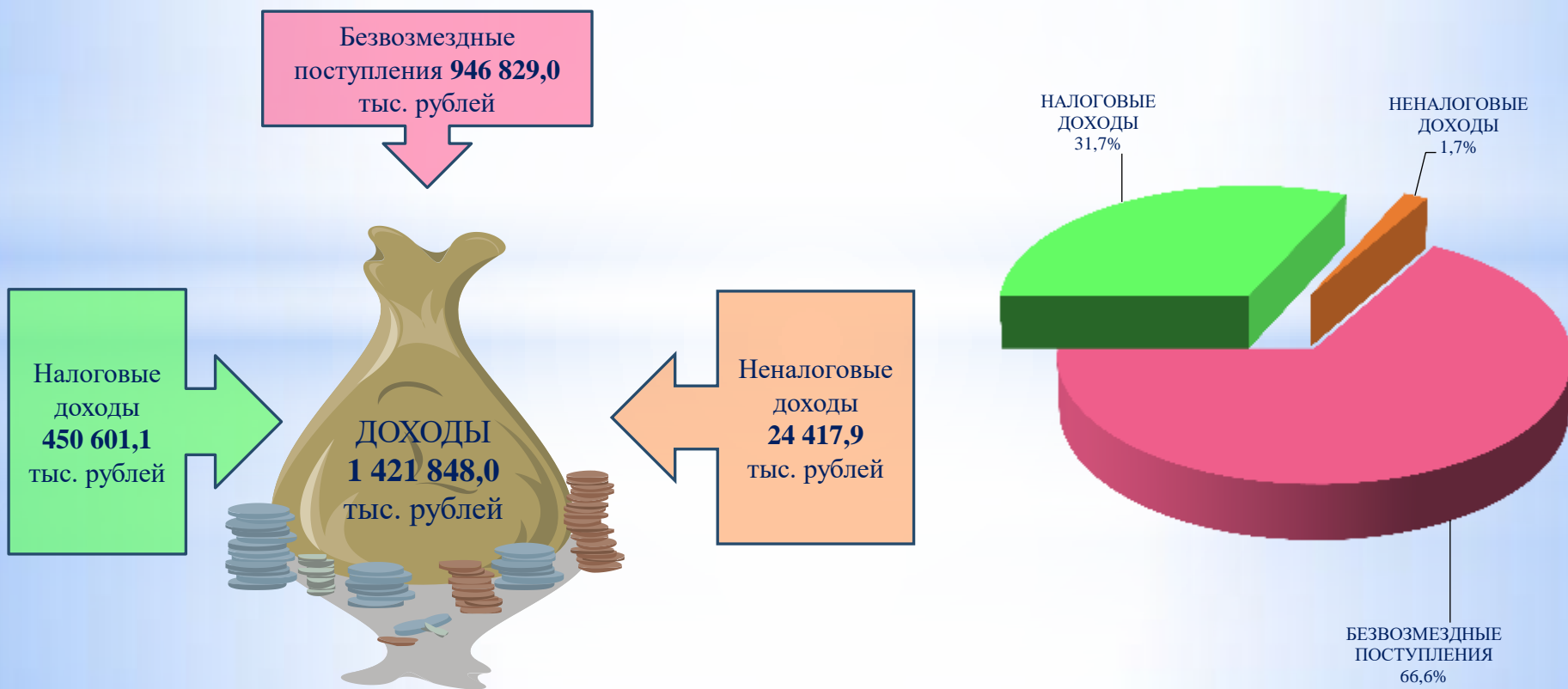
Наименование	2018 г. (факт)	2019 г. (факт)	2020 г. (факт)	2021 г. (факт)	2022 г. (факт)	2023 г. (факт)	2024 г. (факт)	Уточненный план на 2025 г.	2025 г. (факт)
<b>Источники финансирования дефицита бюджета муниципального округа, в том числе:</b>	<b>3 669,9</b>	<b>-4 921,1</b>	<b>9 484,2</b>	<b>-4 283,3</b>	<b>-8 923,1</b>	<b>-198,9</b>	<b>-26 432,9</b>	<b>77 869,7</b>	<b>9 788,9</b>
Кредиты кредитных организаций в валюте Российской Федерации	7 000,0	0,0	633,7	0,0	-49 405,4	0,0	0,0	0,0	0,0
Бюджетные кредиты	0,0	0,0	0,0	0,0	49 405,4	0,0	0,0	-988,1	-988,1
Изменение остатков средств на счетах по учету средств бюджета	-3 330,1	-4 921,1	8 850,5	-4 283,3	-8 923,1	-198,9	-26 432,9	78 857,8	10 777,0



## 6. Исполнение бюджета муниципального образования «Дорогобужский муниципальный округ» Смоленской области по доходам

В 2025 году в бюджет поступило 1 421 848,0 тыс. рублей

Структура доходов бюджета в 2025 году:



# 6. Исполнение бюджета муниципального образования «Дорогобужский муниципальный округ» Смоленской области по доходам

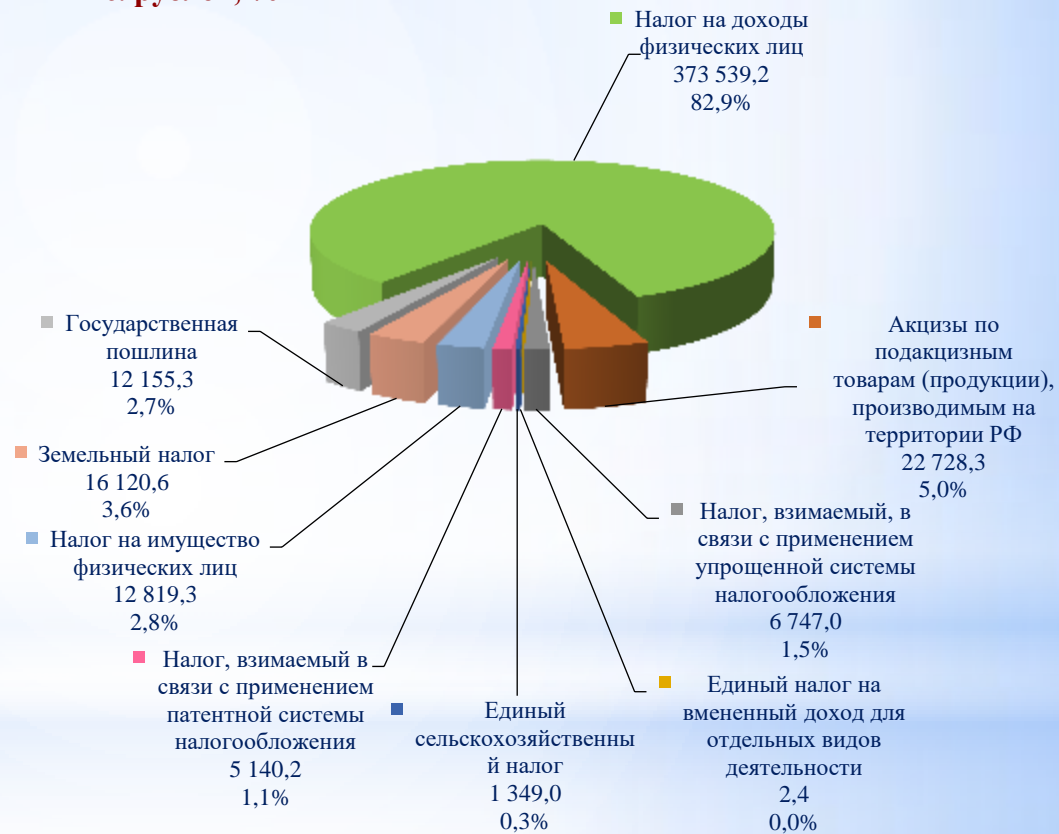
## Налоговые доходы бюджета муниципального округа

Наименование показателя	2018 год, отчет, тыс. руб.	2019 год, отчет, тыс. руб.	2020 год, отчет, тыс. руб.	2021 год, отчет, тыс. руб.	2022 год, отчет, тыс. руб.	2023 год, отчет, тыс. руб.	2024 год, отчет, тыс. руб.	Уточнённый план на 2025 год, тыс. руб.	Исполнено за 2025 год, тыс. руб.	Отклонение фактического исполнения за 2025 год			Доля от общего объема налоговых доходов, %
										от уточненного плана, тыс. руб.	от уточненно го плана, %	от 2024 года, %	
<b>НАЛОГИ НА ПРИБЫЛЬ, ДОХОДЫ</b>	<b>113 921,7</b>	<b>118 493,7</b>	<b>126 927,6</b>	<b>146 368,3</b>	<b>154 439,0</b>	<b>165 571,8</b>	<b>219 959,4</b>	<b>336 182,1</b>	<b>373 539,2</b>	<b>37 357,1</b>	<b>111,1</b>	<b>169,8</b>	<b>82,9</b>
Налог на доходы физических лиц	113 921,7	118 493,7	126 927,6	146 368,3	154 439,0	165 571,8	219 959,4	336 182,1	373 539,2	37 357,1	111,1	169,8	82,9
<b>НАЛОГИ НА ТОВАРЫ (РАБОТЫ, УСЛУГИ), РЕАЛИЗУЕМЫЕ НА ТЕРРИТОРИИ РОССИЙСКОЙ ФЕДЕРАЦИИ</b>					<b>2 746,2</b>	<b>2 443,3</b>	<b>2 584,7</b>	<b>23 021,8</b>	<b>22 728,3</b>	<b>-293,5</b>	<b>98,7</b>	<b>879,4</b>	<b>5,0</b>
Акцизы по подакцизным товарам (продукции), производимым на территории РФ					2 746,2	2 443,3	2 584,7	23 021,8	22 728,3	-293,5	98,7	879,4	5,0
<b>НАЛОГИ НА СОВОКУПНЫЙ ДОХОД</b>	<b>7 777,4</b>	<b>7 162,6</b>	<b>6 429,9</b>	<b>6 597,6</b>	<b>5 906,4</b>	<b>5 868,1</b>	<b>8 420,4</b>	<b>37 951,8</b>	<b>42 178,4</b>	<b>4 226,6</b>	<b>111,1</b>	<b>500,9</b>	<b>9,4</b>
Налог, взимаемый, в связи с применением упрощенной системы налогообложения				2 699,5	3 281,3	4 314,4	6 065,8	5 952,7	6 747,0	794,3	113,3	111,2	1,5
Единый налог на вмененный доход для отдельных видов деятельности	5 808,1	6 342,8	5 410,8	1 572,8	26,8	-49,1	37,1	0,0	2,4	2,4		6,4	0,0
Единый сельскохозяйственный налог	1 162,2	102,3	32,7	156,5	52,0	329,9	129,6	1 289,0	1 349,0	60,0	104,7	1 040,7	0,3
Налог, взимаемый в связи с применением патентной системы налогообложения	807,1	717,5	986,4	2 168,8	2 546,4	1 273,0	2 187,8	2 408,7	5 140,2	2 731,5	213,4	234,9	1,1
Налог на имущество физических лиц								10 265,2	12 819,3	2 554,1	124,9		2,8
Земельный налог								18 036,2	16 120,6	-1 915,6	89,4		3,6
<b>ГОСУДАРСТВЕННАЯ ПОШЛИНА</b>	<b>2 480,6</b>	<b>2 704,9</b>	<b>3 794,4</b>	<b>4 799,2</b>	<b>5 388,0</b>	<b>4 863,6</b>	<b>7 005,1</b>	<b>10 010,0</b>	<b>12 155,3</b>	<b>2 145,3</b>	<b>121,4</b>	<b>173,5</b>	<b>2,7</b>
Государственная пошлина по делам, рассматриваемым в судах общей юрисдикции, мировыми судьями	2 470,6	2 694,9	3 794,4	4 799,2	5 388,0	4 863,6	7 005,1	10 000,0	12 155,3	2 155,3	121,6	173,5	2,7
Государственная пошлина за государственную регистрацию, а также за совершение прочих юридически значимых действий	10,0	10,0	0,0	0,0	0,0	0,0	0,0	10,0	0,0	-10,0	0,0		0,0
<b>Задолженность и перерасчеты по отмененным налогам, сборам и иным обязательным платежам</b>	<b>0,0</b>	<b>0,0</b>	<b>0,0</b>	<b>0,0</b>	<b>1,5</b>	<b>1,0</b>	<b>0,0</b>	<b>0,0</b>	<b>0,0</b>	<b>0,0</b>			<b>0,0</b>
<b>ИТОГО НАЛОГОВЫХ ДОХОДОВ</b>	<b>124 179,7</b>	<b>128 361,2</b>	<b>137 151,8</b>	<b>157 765,1</b>	<b>168 481,2</b>	<b>178 747,8</b>	<b>237 969,6</b>	<b>407 165,7</b>	<b>450 601,1</b>	<b>43 435,4</b>	<b>110,7</b>	<b>189,4</b>	<b>100,0</b>

# 6. Исполнение бюджета муниципального образования «Дорогобужский муниципальный округ» Смоленской области по доходам



## Структура налоговых доходов, поступивших в 2025 году (450 601,1 тыс. руб.), в тыс. рублей, %



## 6. Исполнение бюджета муниципального образования «Дорогобужский муниципальный округ» Смоленской области по доходам

В составе доходов бюджета муниципального округа **налоговые доходы за 2025 год** исполнены на **110,7% (450 601,1 тыс. рублей)** от плановых назначений с изменениями **(407 165,7 тыс. рублей)**:

Показатели	Исполнение плановых назначений, причины отклонения фактических доходов бюджета муниципального района от запланированных (при отклонении от плана более 5%)
Налог на доходы физических лиц	Плановые назначения исполнены на 111,1 %. <i>Причина отклонения: рост налогооблагаемой базы. Основным фактором, влияющим на динамику поступлений, является рост фонда оплаты труда, который по данным Смолстата в январе-октябре 2025 года составил 115,9%.</i>
Налог, взимаемый, в связи с применением упрощенной системы налогообложения (УСН)	Плановые назначения в 2025 году исполнены на 113,3 %. <i>Причина отклонения: рост налогооблагаемой базы.</i>
Единый налог на вмененный доход для отдельных видов деятельности	Налог не планировался – отменен в 2021 году. Поступление налога в 2025 году составило 2,4 тыс. руб. (возврат задолженности за прошлые периоды).
Налог, взимаемый в связи с применением патентной системы налогообложения	Плановые назначения исполнены на 213,4 %. <i>Рост поступлений сложился в связи с увеличением налогооблагаемой базы и изменением срока уплаты налога по патенту, действие которого заканчивается 31 декабря (Федеральный закон от 08.08.2024 № 259-ФЗ): с 2025 года налог необходимо уплачивать не позднее 28 декабря, до 2025 года оплата переносилась на первый рабочий день января следующего года.</i>
Налог на имущество физических лиц	Плановые назначения исполнены на 124,9 %. <i>Рост поступлений сложился за счет погашения задолженности в большем объеме и увеличения налогооблагаемой базы.</i>
Земельный налог	Плановые назначения исполнены на 89,4 %. <i>Снижение поступлений сложилось за счет уменьшения налогооблагаемой базы, зачета переплаты на ЕНП (единый налоговый платеж), погашения задолженности в меньшем объеме, по сравнению с аналогичным периодом прошлого года.</i>
Государственная пошлина	Плановые назначения исполнены на 121,4 %. <i>Причина отклонения – превышение фактического количества дел, рассмотренных в судах общей юрисдикции и мировыми судьями, над запланированным количеством.</i>

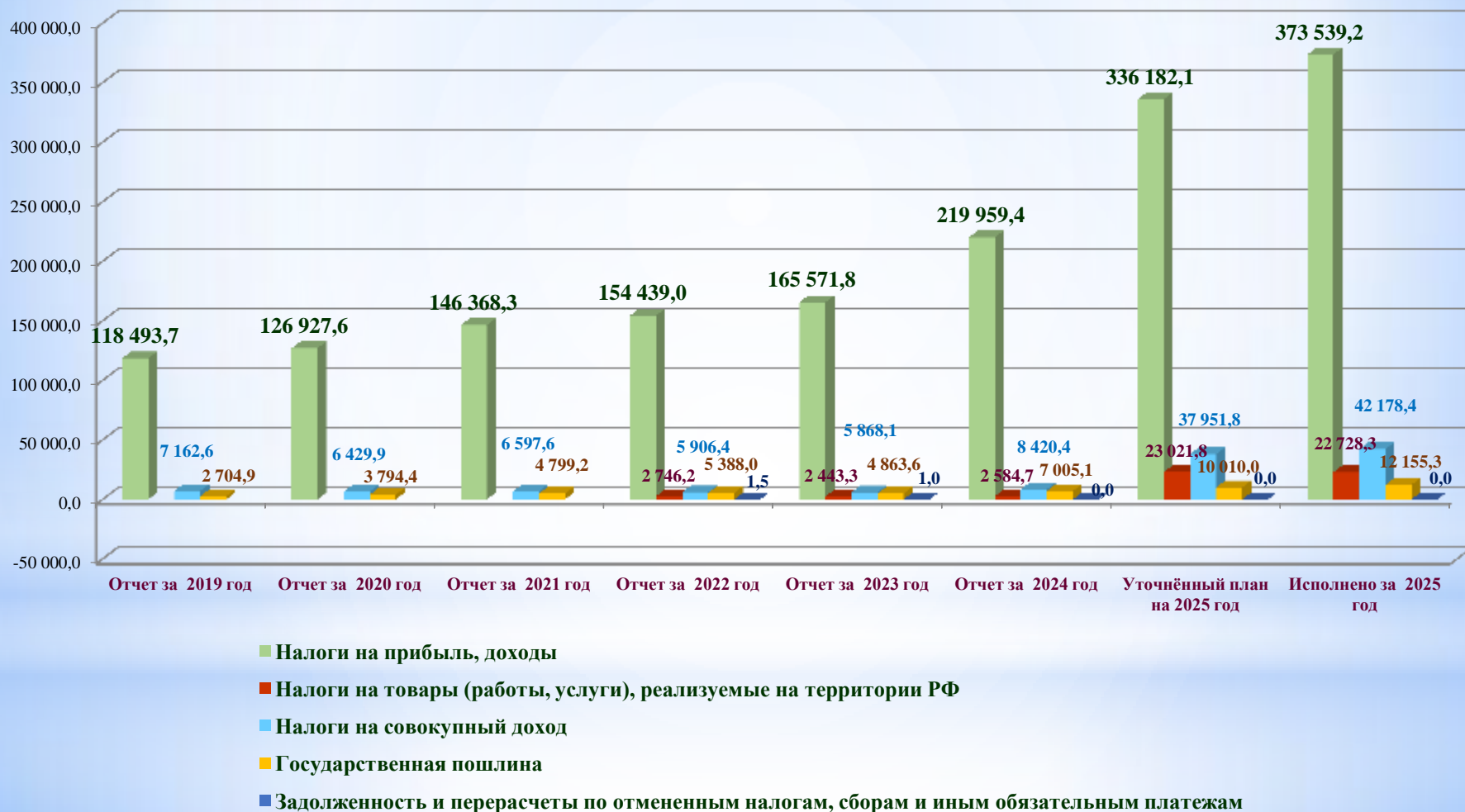
# 6. Исполнение бюджета муниципального образования «Дорогобужский муниципальный округ» Смоленской области по доходам

## Динамика поступлений налоговых доходов в бюджет муниципального округа (района)

Показатели	2019 год	2020 год	2021 год	2022 год	2023 год	2024 год	2025 год
<b>Налог на доходы физических лиц</b>	<b>118 493,7</b>	<b>126 927,6</b>	<b>146 368,3</b>	<b>154 439,0</b>	<b>165 571,8</b>	<b>219 959,4</b>	<b>373 539,2</b>
<i>Прирост поступлений, %</i>	4,0	7,1	15,3	5,5	7,2	32,8	69,8
<i>Норматив отчислений в бюджет муниципального округа от общей суммы налога</i>	30,533	30,533	30,533	31,052	31,052	31,052	41,052
<i>НДФЛ основной</i>	117 794,8	126 376,7	143 196,6	152 137,8	161 540,4	214 710,3	341 029,7
<i>НДФЛ патент</i>	263,7	170,7	130,6	263,4	399,5	566,5	893,8
<i>НДФЛ части суммы налога, превышающей 650,0 тыс. руб., относящейся к части налоговой базы, превышающей 5 000,0 тыс. руб.</i>			1 170,1	1 262,0	1 775,3	2 676,1	6 566,8
<i>НДФЛ в 100%</i>	387 553,0	415 040,0	469 860,3	491 701,3	522 888,8	695 230,7	836 684,8
<i>Прирост поступлений НДФЛ в 100%</i>	3,1	7,1	13,2	4,6	6,3	33,0	20,3
<b>Акцизы по подакцизным товарам (продукции), производимым на территории РФ</b>				<b>2 746,2</b>	<b>2 443,3</b>	<b>2 584,7</b>	<b>22 728,3</b>
<i>Прирост поступлений, %</i>					- 11,0	5,8	779,4
<b>Налог, взимаемый в связи с применением упрощенной системы налогообложения</b>	<b>0,0</b>	<b>0,0</b>	<b>2 699,5</b>	<b>3 281,3</b>	<b>4 314,4</b>	<b>6 065,8</b>	<b>6 747,0</b>
<i>Налог, взимаемый с налогоплательщиков, выбравших в качестве объекта налогообложения доходы</i>			1 413,4	1 818,1	3 159,4	4299,9	4551,1
<i>Налог, взимаемый с налогоплательщиков, выбравших в качестве объекта налогообложения доходы, уменьшенные на величину расходов</i>			1 286,1	1 463,2	1 155,0	1765,9	2195,9
<b>Единый налог на вмененный доход для отдельных видов деятельности</b>	<b>6 342,8</b>	<b>5 410,8</b>	<b>1 572,8</b>	<b>26,8</b>	<b>- 49,1</b>	<b>37,1</b>	<b>2,4</b>
<i>Прирост поступлений, %</i>	9,2	- 14,7	- 70,9	- 98,3	- 283,3	- 175,6	- 93,6
<b>Единый сельскохозяйственный налог</b>	<b>102,3</b>	<b>32,7</b>	<b>156,5</b>	<b>52,0</b>	<b>329,9</b>	<b>129,6</b>	<b>1 349,0</b>
<i>Прирост поступлений, %</i>	- 91,2	- 68,1	379,2	- 66,8	535,0	- 60,7	940,7
<b>Налог, взимаемый в связи с применением патентной системы налогообложения</b>	<b>717,5</b>	<b>986,4</b>	<b>2 168,8</b>	<b>2 546,4</b>	<b>1 273,0</b>	<b>2 187,8</b>	<b>5 140,2</b>
<i>Прирост поступлений, %</i>	- 11,1	37,5	119,9	17,4	- 50,0	71,9	134,9
<i>Коэффициент-дефлятор К1</i>	1,518	1,592	1,637	-	-		
<b>Налог на имущество физических лиц</b>							<b>12 819,3</b>
<i>Прирост поступлений, %</i>							
<b>Земельный налог, всего</b>							<b>16 120,6</b>
<i>Земельный налог с юридических лиц</i>							12 239,5
<i>Земельный налог с физических лиц</i>							3 881,1
<i>Прирост поступлений, %</i>							
<b>Государственная пошлина</b>	<b>2 704,9</b>	<b>3 794,4</b>	<b>4 799,2</b>	<b>5 388,0</b>	<b>4 863,6</b>	<b>7 005,1</b>	<b>12 155,3</b>
<i>Прирост поступлений</i>	9,0	40,3	26,5	12,3	- 9,7	44,0	73,5
<b>Задолженность и перерасчеты по отмененным налогам, сборам и иным обязательным платежам</b>				<b>1,5</b>	<b>1,0</b>	<b>-</b>	<b>- 0,04524</b>

## 6. Исполнение бюджета муниципального образования «Дорогобужский муниципальный округ» Смоленской области по доходам

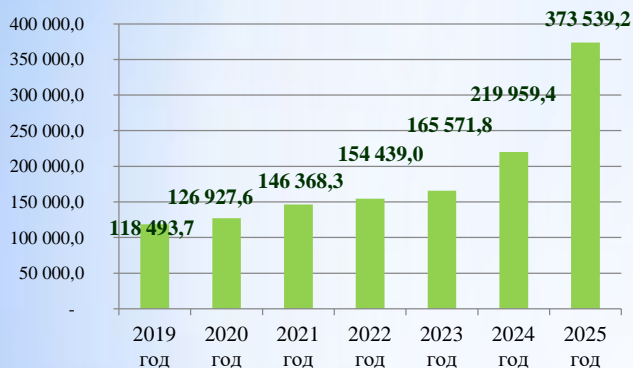
### Динамика поступлений налоговых доходов в бюджет муниципального округа (района)



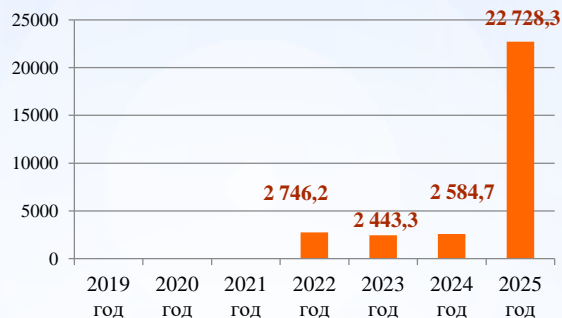
## 6. Исполнение бюджета муниципального образования «Дорогобужский муниципальный округ» Смоленской области по доходам

### Динамика поступлений налоговых доходов в бюджет муниципального округа (района)

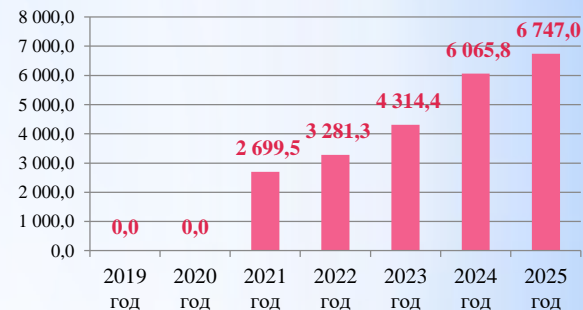
Налог на доходы физических лиц



Акцизы по подакцизным товарам (продукции), производимым на территории РФ



Налог, взимаемый в связи с применением упрощенной системы налогообложения



Поступление налога на доходы физических лиц (НДФЛ) в бюджет муниципального округа зависит от установленного норматива отчислений. Указанный норматив показывает, какая часть налога, уплачиваемого на территории округа, поступает в местный бюджет. В рассматриваемых периодах норматив был максимальным (41,052%) в 2025 году. Удельный вес НДФЛ в общей сумме налоговых доходов в отчетном периоде составил 82,9%.

Акцизы по подакцизным товарам (продукции), производимым на территории РФ, поступают в бюджет муниципального округа (района), начиная с 2022 года и направляются в полном объеме на формирование муниципального дорожного фонда. За 2025 год акцизы составили 22 728,3 тыс. руб., что составляет 98,7% от плановых показателей бюджетной отчетности, удельный вес в общей сумме налоговых доходов в отчетном периоде составил 5,0%.

Налог, взимаемый в связи с применением упрощенной системы налогообложения (в 2025 году составил 6 747,0 тыс. руб.), поступает в бюджет муниципального округа (района), начиная с 2021 года, включает в себя:

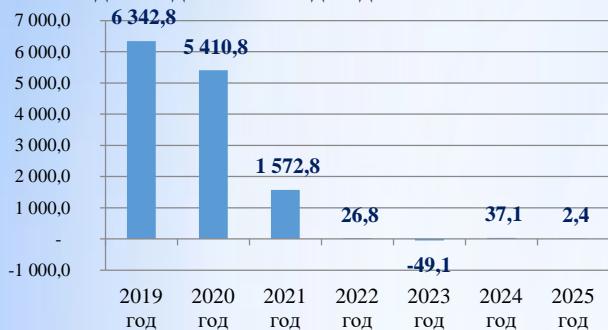
- ✓ налог, взимаемый с налогоплательщиков, выбравших в качестве объекта налогообложения доходы (в 2025 году составил 4 551,1 тыс. рублей);
- ✓ налог, взимаемый с налогоплательщиков, выбравших в качестве объекта налогообложения доходы, уменьшенные на величину расходов (в 2025 году составил 2 195,9 тыс. рублей).

Удельный вес налога в общей сумме налоговых доходов в отчетном периоде составил 1,5%.

# 6. Исполнение бюджета муниципального образования «Дорогобужский муниципальный округ» Смоленской области по доходам

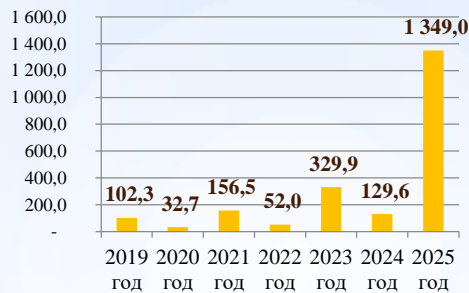
## Динамика поступлений налоговых доходов в бюджет муниципального округа (района)

Единый налог на вмененный доход для отдельных видов деятельности



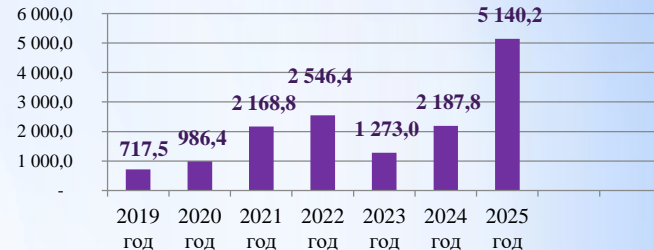
Единый налог на вмененный доход для отдельных видов деятельности (ЕНВД) отменен в 2021 году. Поступление данного налога в 2025 году составило 2,4 тыс. руб. (возврат задолженности за прошлые периоды)..

Единый сельскохозяйственный налог



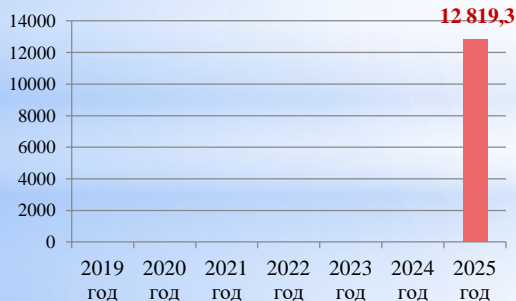
Поступления единого сельскохозяйственного налога в бюджет муниципального округа (района) нестабильны и незначительны. Рост поступлений в 2025 году сложился в связи с увеличением налогооблагаемой базы. Удельный вес налога в общей сумме налоговых доходов составляет 0,3%.

Налог, взимаемый в связи с применением патентной системы налогообложения



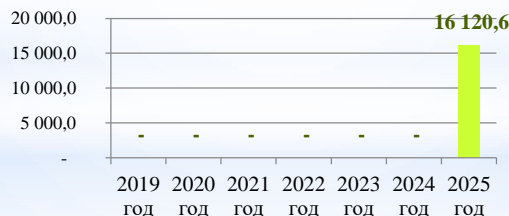
Патентная система налогообложения введена на территории Смоленской области с 01.01.2013 областным законом от 19.11.2012 № 90-з. Размер налога зависит от количества выданных патентов. Пик роста суммы налога, поступившего в бюджет муниципального округа, пришелся на отчетный 2025 год. Удельный вес налога в общей сумме налоговых доходов составляет 1,1%. Рост поступлений сложился в связи с увеличением налогооблагаемой базы и изменением срока уплаты налога по патенту, действие которого заканчивается 31 декабря (ФЗ от 08.08.2024 №259-ФЗ): с 2025 года налог необходимо уплачивать не позднее 28 декабря, до 2025 года оплата переносилась на первый рабочий день января следующего года.

Налог на имущество физических лиц



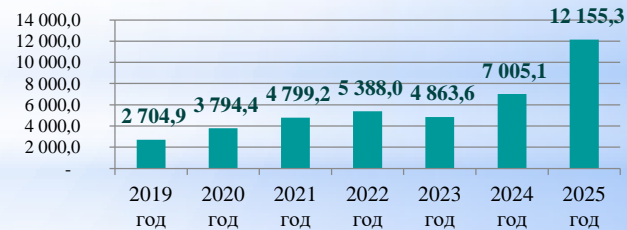
Поступление налога на имущество физических лиц в бюджет муниципального округа осуществляется с 2025 года. До этого налог поступал в бюджеты поселений Дорогобужского района. Удельный вес налога в общей сумме налоговых доходов в отчетном периоде составил 2,8%.

Земельный налог



Поступление земельного налога в бюджет муниципального округа осуществляется с 2025 года. До этого налог поступал в бюджеты поселений Дорогобужского района. Удельный вес налога в общей сумме налоговых доходов в отчетном периоде составил 3,6%.

Государственная пошлина



В бюджет муниципального округа поступает государственная пошлина по делам, рассматриваемым в судах общей юрисдикции, мировыми судьями, а также за выдачу разрешения на установку рекламной конструкции. Наибольший прирост поступлений в местный бюджет в анализируемых периодах, по сравнению с предыдущим годом, был в 2025 г. (173,5%).

## 6. Исполнение бюджета муниципального образования «Дорогобужский муниципальный округ» Смоленской области по доходам

### Неналоговые доходы

В 2025 году в бюджет муниципального образования «Дорогобужский муниципальный округ» Смоленской области поступили **неналоговые доходы** в сумме **24 417,9 тыс. рублей**

Наименование показателя	за 2019 год	за 2020 год	за 2021 год	за 2022 год	за 2023 год	за 2024 год	Уточнённый план на 2025 год	Исполнено за 2025 год	Отклонение фактического исполнения за 2025 год			Доля от общего объема неналоговых доходов, %
									от уточненного плана, тыс. руб.	от уточненного плана, %	от 2024 года, %	
<b>ДОХОДЫ ОТ ИСПОЛЬЗОВАНИЯ ИМУЩЕСТВА, НАХОДЯЩЕГОСЯ В ГОСУДАРСТВЕННОЙ И МУНИЦИПАЛЬНОЙ СОБСТВЕННОСТИ</b>	<b>7 420,9</b>	<b>5 453,7</b>	<b>6 763,1</b>	<b>5 217,1</b>	<b>6 944,4</b>	<b>7 168,9</b>	<b>12 741,8</b>	<b>12 995,9</b>	<b>254,1</b>	<b>2,0</b>	<b>119,4</b>	<b>53,2</b>
<i>Доходы от сдачи в аренду имущества, находящегося в государственной и муниципальной собственности</i>	<i>7 420,9</i>	<i>5 453,7</i>	<i>6 763,1</i>	<i>5 217,1</i>	<i>6 944,4</i>	<i>7 168,9</i>	<i>10 941,8</i>	<i>10 117,2</i>	<i>-824,6</i>	<i>-7,5</i>	<i>70,8</i>	<i>41,4</i>
<i>Доходы, получаемые в виде арендной платы за земельные участки</i>	<i>6 040,0</i>	<i>4 543,6</i>	<i>5 800,6</i>	<i>4 355,0</i>	<i>6 043,8</i>	<i>6 244,0</i>	<i>9 083,5</i>	<i>8 596,9</i>	<i>-486,6</i>	<i>-5,4</i>	<i>71,4</i>	<i>35,2</i>
<i>Доходы от сдачи в аренду имущества, за исключением земельных участков</i>	<i>1 380,9</i>	<i>910,2</i>	<i>962,5</i>	<i>862,1</i>	<i>900,7</i>	<i>924,9</i>	<i>1 858,3</i>	<i>1 520,3</i>	<i>-338,0</i>	<i>-18,2</i>	<i>67,4</i>	<i>6,2</i>
<i>Прочие доходы от использования имущества и прав</i>							<i>1 800,0</i>	<i>2 878,7</i>	<i>1 078,7</i>	<i>59,9</i>		<i>11,8</i>
<b>ПЛАТЕЖИ ПРИ ПОЛЬЗОВАНИИ ПРИРОДНЫМИ РЕСУРСАМИ</b>	<b>1 040,4</b>	<b>1 107,3</b>	<b>3 101,5</b>	<b>4 238,3</b>	<b>2 895,9</b>	<b>4 132,7</b>	<b>3 378,3</b>	<b>3 713,2</b>	<b>334,9</b>	<b>9,9</b>	<b>45,1</b>	<b>15,2</b>
<i>Плата за негативное воздействие на окружающую среду</i>	<i>1 040,4</i>	<i>1 107,3</i>	<i>3 101,5</i>	<i>4 238,3</i>	<i>2 895,9</i>	<i>4 132,7</i>	<i>3 378,3</i>	<i>3 713,2</i>	<i>334,9</i>	<i>9,9</i>	<i>45,1</i>	<i>15,2</i>
<b>ДОХОДЫ ОТ ОКАЗАНИЯ ПЛАТНЫХ УСЛУГ (РАБОТ) И КОМПЕНСАЦИИ ЗАТРАТ ГОСУДАРСТВА</b>	<b>825,8</b>	<b>718,6</b>	<b>407,9</b>	<b>317,2</b>	<b>372,1</b>	<b>339,1</b>	<b>189,4</b>	<b>771,7</b>	<b>582,3</b>	<b>307,5</b>	<b>323,8</b>	<b>3,2</b>
<i>Доходы от компенсации затрат государства</i>	<i>825,8</i>	<i>718,6</i>	<i>407,9</i>	<i>317,2</i>	<i>372,1</i>	<i>339,1</i>	<i>189,4</i>	<i>771,7</i>	<i>582,3</i>	<i>307,5</i>	<i>323,8</i>	<i>3,2</i>
<b>ДОХОДЫ ОТ ПРОДАЖИ МАТЕРИАЛЬНЫХ И НЕМАТЕРИАЛЬНЫХ АКТИВОВ</b>	<b>3 261,6</b>	<b>1 663,3</b>	<b>2 984,1</b>	<b>32 094,6</b>	<b>18 651,9</b>	<b>5 572,2</b>	<b>4 000,0</b>	<b>4 190,7</b>	<b>190,7</b>	<b>4,8</b>	<b>213,4</b>	<b>17,2</b>
<i>Доходы от реализации имущества, находящегося в государственной и муниципальной собственности</i>	<i>1 690,5</i>	<i>418,0</i>	<i>616,4</i>	<i>29 696,0</i>	<i>556,7</i>	<i>2 138,2</i>	<i>2 400,0</i>	<i>2 478,7</i>	<i>78,7</i>	<i>3,3</i>	<i>426,7</i>	<i>10,2</i>
<i>Доходы от продажи земельных участков, находящихся в государственной и муниципальной собственности</i>	<i>1 571,1</i>	<i>1 245,3</i>	<i>2 367,8</i>	<i>2 398,6</i>	<i>18 095,2</i>	<i>3 434,0</i>	<i>1 600,0</i>	<i>1 712,0</i>	<i>112,0</i>	<i>7,0</i>	<i>97,5</i>	<i>7,0</i>
<b>ШТРАФЫ, САНКЦИИ, ВОЗМЕЩЕНИЕ УЩЕРБА</b>	<b>1 870,2</b>	<b>5 882,6</b>	<b>1 261,1</b>	<b>815,0</b>	<b>744,8</b>	<b>1 782,1</b>	<b>943,9</b>	<b>2 403,6</b>	<b>1 459,6</b>	<b>154,6</b>	<b>408,6</b>	<b>9,8</b>
<b>ПРОЧИЕ НЕНАЛОГОВЫЕ ДОХОДЫ</b>	<b>0,0</b>	<b>0,0</b>	<b>0,0</b>	<b>0,0</b>	<b>0,0</b>	<b>0,0</b>	<b>360,0</b>	<b>342,8</b>	<b>-17,2</b>	<b>-4,8</b>		<b>1,4</b>
<b>ИТОГО НЕНАЛОГОВЫХ ДОХОДОВ</b>	<b>14 418,9</b>	<b>14 825,5</b>	<b>14 517,7</b>	<b>42 682,2</b>	<b>29 609,1</b>	<b>18 995,0</b>	<b>21 613,4</b>	<b>24 417,9</b>	<b>2 804,5</b>	<b>13,0</b>	<b>133,1</b>	<b>100,0</b>

## 6. Исполнение бюджета муниципального образования «Дорогобужский муниципальный округ» Смоленской области по доходам

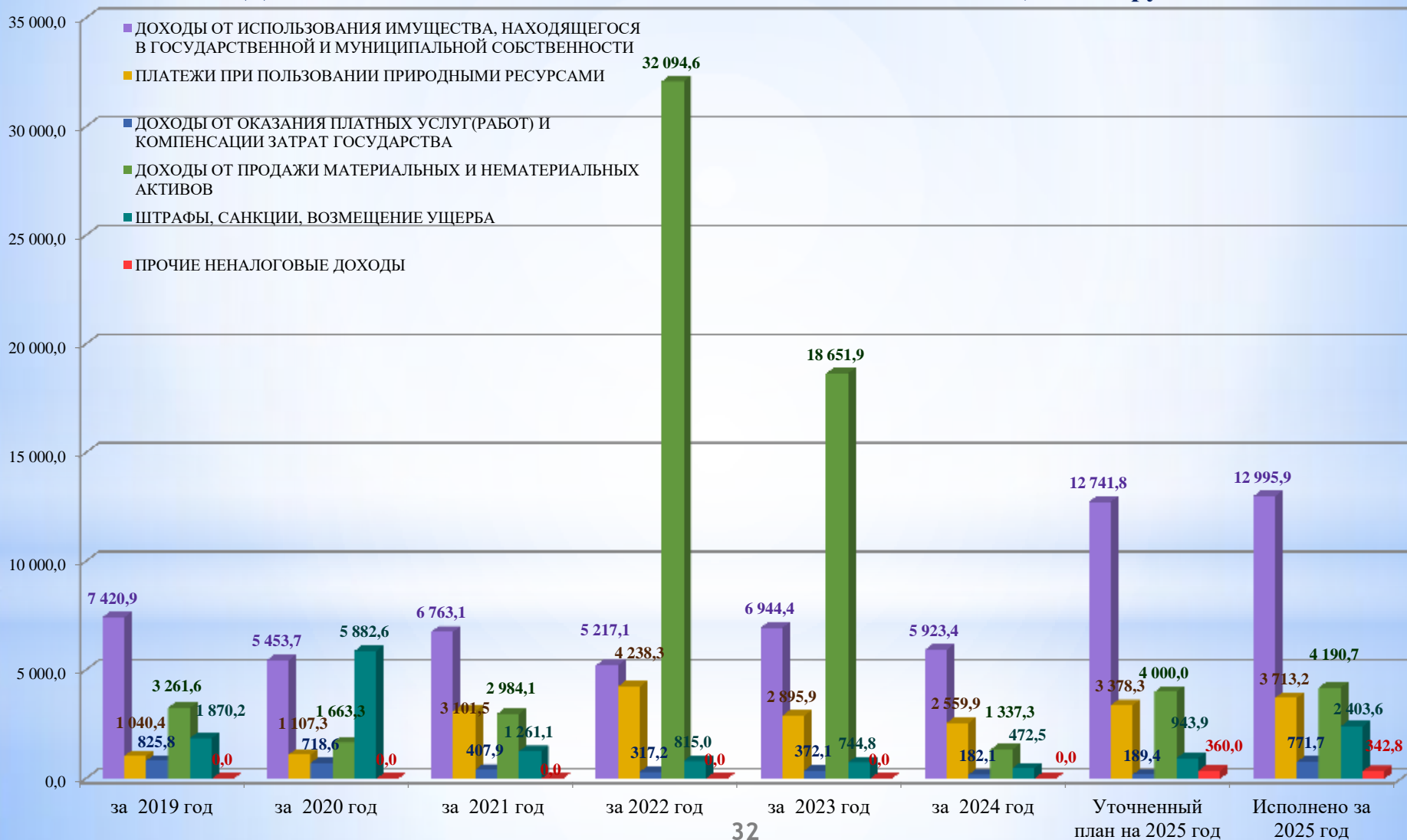
**Неналоговые доходы в 2025 году** исполнены в сумме **24 417,9 тыс. руб. (113,0 %** от утвержденного планового показателя – **21 613,4 тыс. руб.)**. В структуре доходов бюджета муниципального округа **доля неналоговых доходов в 2025 году составила 1,7%**.

Показатели	Исполнение плановых назначений, причины отклонения фактических доходов бюджета муниципального района от запланированных (при отклонении более 5,5%)
Доходы, получаемые в виде арендной платы за земельные участки	Плановые назначения исполнены на 94,6%. <i>Причина отклонения (-5,4%) – несвоевременная оплата арендаторами за аренду земельных участков.</i>
Доходы от сдачи в аренду имущества, за исключением зем. участков	Плановые назначения исполнены на 81,8%. <i>Причина отклонения (-18,2%) – несвоевременная оплата арендаторами за аренду имущества.</i>
Прочие доходы от использования имущества и прав	Плановые назначения прочих поступлений от использования имущества, находящегося в собственности муниципальных округов (за исключением имущества муниципальных бюджетных и автономных учреждений, а также имущества муниципальных унитарных предприятий, в том числе казенных) исполнены на 159,9%. <i>Причина отклонения (59,9%) – поступление задолженности за 2024 год по результатам претензионной работы (на основании претензионных актов).</i>
Плата за негативное воздействие на окружающую среду	Плановые назначения исполнены на 109,9%. <i>Причина отклонения (9,9%) – поступление в бюджет платежей за выбросы загрязняющих веществ в атмосферный воздух стационарными объектами и за сбросы загрязняющих веществ в водные объекты в объеме, выше установленного планом.</i>
Доходы от оказания платных услуг (работ) и компенсации затрат государства	Плановые назначения исполнены на 407,4%. <i>Превышение плановых назначений на 307,4% произошло:</i> <ul style="list-style-type: none"> <li>- за счет доходов, поступивших в бюджет в порядке возмещения расходов, понесенных в связи с эксплуатацией имущества муниципального образования;</li> <li>- за счет возврата физическими лицами необоснованно выплаченных денежных средств (по результатам контрольных мероприятий, проведенных Финансовым управлением МО «Дорогобужский муниципальный округ»);</li> <li>- за счет возврата в бюджет положительного сальдо ЕНС (единый налоговый счет) от Дорогобужской СОИШ №2;</li> </ul>
Доходы от продажи земельных участков	Плановые назначения исполнены на 107,0%. <i>Причина отклонения (7,0%): сумма полученных доходов превысила плановые значения за счет проведенных аукционов.</i>
Штрафы, санкции, возмещение ущерба	Плановые назначения исполнены на 254,6%. <i>Превышение на 154,6% произошло за счет поступления в бюджет незапланированных платежей за административные правонарушения, посягающие на права граждан, на здоровье, санитарно-эпидемиологическое благополучие населения и общественную нравственность, на институты государственной власти, общественный порядок и общественную безопасность, за нарушение антимонопольного законодательства в сфере конкуренции на товарных рынках, за административные правонарушения в области охраны собственности, охраны окружающей среды и природопользования, промышленности, строительства и энергетики, в области предпринимательской деятельности и деятельности саморегулируемых организаций, порядка управления, в области финансов, налогов и сборов, страхования, рынка ценных бумаг (за исключением штрафов, указанных в пункте 6 статьи 46 Бюджетного кодекса Российской Федерации).</i>

## 6. Исполнение бюджета муниципального образования «Дорогобужский муниципальный округ» Смоленской области по доходам

### Неналоговые доходы

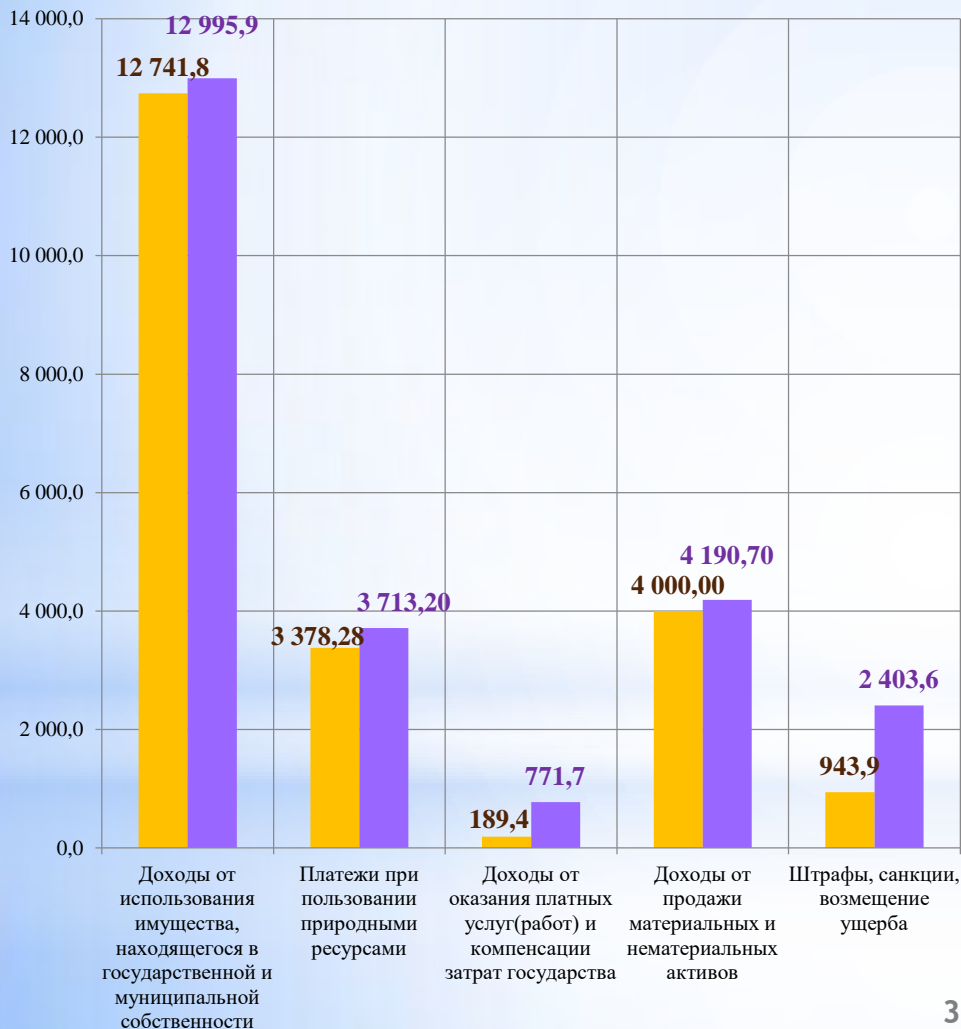
Динамика исполнения неналоговых доходов за 2019-2025 гг., в тыс. руб.



## 6. Исполнение бюджета муниципального образования «Дорогобужский муниципальный округ» Смоленской области по доходам

### Исполнение неналоговых доходов бюджета муниципального округа в 2025 году и их структура:

■ Уточн. план на 2025 год    ■ Исполнено за 2025 год



**Исполнено за 2025 год**  
(% от общего объема неналоговых доходов)



## 6. Исполнение бюджета муниципального образования «Дорогобужский муниципальный округ» Смоленской области по доходам

**Доходы бюджета в расчете на 1 жителя Дорогобужского муниципального округа Смоленской области составляют:**

Показатели	2019 (факт)	2020 (факт)	2021 (факт)	2022 (факт)	2023 (факт)	2024 (факт)	2025 (факт)	Уровень исполнения 2025 года от 2024 года, %
Доходы бюджета муниципального района всего, тыс. рублей	542 017,6	563 864,1	637 746,1	671 188,9	758 325,1	1 105 436,5	1 421 848,0	128,6
<i>в том числе:</i>								
<i>налоговые и неналоговые доходы бюджета муниципального района, тыс. рублей</i>	142 780,1	151 977,3	172 282,9	211 163,3	208 356,9	256 964,6	475 019,0	184,9
<i>безвозмездные поступления в бюджет муниципального района, тыс. рублей</i>	399 237,5	411 886,8	465 463,2	460 025,6	549 968,2	848 472,0	946 829,0	111,6
<b>Объем доходов бюджета муниципального округа в расчете на 1 жителя, тыс. рублей</b>	<b>21,5</b>	<b>22,8</b>	<b>26,2</b>	<b>27,6</b>	<b>31,9</b>	<b>47,3</b>	<b>61,5</b>	<b>130,0</b>
<i>в том числе: объем налоговых и неналоговых доходов бюджета муниципального района в расчете на 1 жителя, тыс. рублей</i>	<i>5,7</i>	<i>6,1</i>	<i>7,1</i>	<i>8,7</i>	<i>8,8</i>	<i>11,0</i>	<i>20,5</i>	<i>186,9</i>
<i>объем безвозмездных поступлений в бюджет муниципального района в расчете на 1 жителя, тыс. рублей</i>	<i>15,9</i>	<i>16,6</i>	<i>19,1</i>	<i>18,9</i>	<i>23,1</i>	<i>36,3</i>	<i>40,9</i>	<i>112,8</i>



## 6. Исполнение бюджета муниципального образования «Дорогобужский муниципальный округ» Смоленской области по доходам

### Доходы, поступившие в бюджет муниципального округа в 2025 году по главным администраторам доходов бюджета (тыс. руб.; %):

Главный администратор доходов бюджета – орган, контролирующий поступление платежей, являющихся доходами бюджета.

Главными администраторами доходов бюджета муниципального образования «Дорогобужский муниципальный округ» Смоленской области являются:

1. Администрация муниципального образования «Дорогобужский муниципальный округ» Смоленской области;
2. Финансовое управление Администрации муниципального образования «Дорогобужский муниципальный округ» Смоленской области;
3. Управление по культуре, туризму и спорту Администрации муниципального образования «Дорогобужский муниципальный округ» Смоленской области;
4. Управление по образованию Администрации муниципального образования «Дорогобужский муниципальный округ» Смоленской области.

Структура доходов по главным администраторам доходов бюджета



## 6. Исполнение бюджета муниципального образования «Дорогобужский муниципальный округ» Смоленской области по доходам

### ДОХОДЫ БЮДЖЕТА ОКРУГА (РАЙОНА) ЗА ПЕРИОД С 2019 ПО 2025 ГОД ПО КОДАМ КЛАССИФИКАЦИИ ДОХОДОВ БЮДЖЕТОВ

Наименование показателя	2019 г. тыс. руб.	2020 г. тыс. руб.	2021 г. тыс. руб.	2022 г. тыс. руб.	2023 г. тыс. руб.	2024 г. тыс. руб.	2025 г. тыс. руб.	Отклонение от 2024 года	
								тыс. руб.	%
Федеральная служба по надзору в сфере природопользования (Межрегиональное управление Федеральной службы по надзору в сфере природопользования по Московской и Смоленской областям)	2 166,0	5 818,0	3 836,3	4 189,0	2 895,9	4 132,7	3 713,2	-419,5	-10,2
Федеральная служба по надзору в сфере защиты прав потребителей и благополучия человека (Управление Федеральной службы по надзору в сфере защиты прав потребителей и благополучия человека по Смоленской области)	149,0	24,0	0,0	0,0	0,0	0,0	0,0	0,0	#ДЕЛ/0!
Федеральная антимонопольная служба	126,6	0,0	0,0	0,0	0,0	0,0	0,0	0,0	#ДЕЛ/0!
Федеральная налоговая служба (Управление Федеральной налоговой службы по Смоленской области)	128 401,8	137 181,2	157 766,0	165 736,6	178 747,8	237 969,6	450 607,5	212 638,0	89,4
Министерство внутренних дел Российской Федерации (Управление Министерства внутренних дел Российской Федерации по Смоленской области)	262,7	49,5	-2,0	0,5	0,1	0,0	0,0	0,0	#ДЕЛ/0!
Федеральная служба государственной регистрации, кадастра и картографии (Управления Федеральной службы государственной регистрации, кадастра и картографии по Смоленской области)	9,1	0,0	0,0	0,0	0,0	0,0	0,0	0,0	#ДЕЛ/0!
Федеральная служба судебных приставов	35,2	-19,0	0,0	0,0	0,0	0,0	0,0	0,0	#ДЕЛ/0!
Генеральная прокуратура Российской Федерации (Прокуратура Смоленской области)	56,0	3,0	0,0	0,0	0,0	0,0	0,0	0,0	#ДЕЛ/0!
Главное управление ветеринарии Смоленской области	1,8	0,0	0,0	0,0	0,0	0,0	0,0	0,0	#ДЕЛ/0!
Министерство лесного хозяйства и охраны объектов животного мира Смоленской области	0,0	841,9	0,0	261,0	50,0	902,8	120,0	-782,7	-86,7
Главное управление государственного строительного и технического надзора Смоленской области (старое название - Департамент государственного строительного и технического надзора Смоленской области)	13,9	0,0	0,0	0,0	0,0	0,0	0,0	0,0	#ДЕЛ/0!
Министерство образования и науки Смоленской области	0,0	53,6	37,0	26,7	17,4	15,7	23,4	7,7	49,1
Служба по обеспечению деятельности мировых судей Смоленской области	0,0	162,7	460,6	535,8	468,1	798,2	2 076,6	1 278,4	160,2
Дорогобужская районная (окружная) Дума	103,7	109,8	83,8	0,0	0,0	0,0	0,0	0,0	#ДЕЛ/0!
Администрация муниципального образования "Дорогобужский муниципальный округ" Смоленской области	17 886,2	14 759,7	37 926,0	40 005,8	76 682,6	193 570,9	274 176,1	80 605,2	41,6
Финансовое управление Администрации муниципального образования "Дорогобужский муниципальный округ" Смоленской области	167 114,6	169 470,4	174 062,8	178 797,7	195 777,0	282 802,1	225 440,2	-57 361,9	-20,3
Управление по культуре, туризму и спорту Администрации муниципального образования "Дорогобужский муниципальный округ" Смоленской области	9 101,0	9 071,1	10 404,5	8 845,2	4 862,4	19 714,9	29 396,0	9 681,2	49,1
Управление по образованию Администрации муниципального образования "Дорогобужский муниципальный округ" Смоленской области	212 069,3	223 386,5	248 579,3	267 370,8	294 802,6	360 753,9	436 294,9	75 541,0	20,9
Администрация Верхнеднепровского городского поселения Дорогобужского района Смоленской области	4 520,5	2 951,6	4 563,7	2 559,6	3 895,0	4 625,9	0,0	-4 625,9	-100,0
Контрольно-ревизионная комиссия муниципального образования "Дорогобужский район" Смоленской области	0,0	0,0	28,1	114,0	126,0	150,0	0,0	-150,0	-100,0
<b>Итого</b>	<b>542 017,6</b>	<b>563 864,1</b>	<b>637 746,1</b>	<b>671 188,9</b>	<b>758 325,1</b>	<b>1 105 436,5</b>	<b>1 421 848,0</b>	<b>316 411,5</b>	<b>28,6</b>

# 7. Межбюджетные отношения

## Безвозмездные поступления

В рамках межбюджетных отношений безвозмездные поступления от бюджетов других уровней в 2025 году составили **946 829,0 тыс. рублей.**



## 7. Межбюджетные отношения

В 2025 году в бюджете муниципального округа безвозмездные поступления составили **946 829,0 тыс. рублей** (99,99% от утвержденных плановых бюджетных назначений). В структуре доходов бюджета безвозмездные поступления составили 66,6%. В сравнении с 2024 годом, объем безвозмездных поступлений увеличился на 98 357,1 тыс. рублей (на 11,6%).

### Анализ исполнения безвозмездных поступлений бюджета муниципального округа (тыс. рублей)

Наименование показателя	Факт за 2022 год	Факт за 2023 год	Факт за 2024 год	Уточнен. план на 2025 год	Факт за 2025 год	Отклонение фактического исполнения за 2025 год			Доля от общего объема БП за 2025 год, %
						от уточнен. плана, тыс. руб.	от уточнен. плана, %	от 2024 года, %	
<b>Безвозмездные поступления от других бюджетов бюджетной системы Российской Федерации</b>	<b>465 962,2</b>	<b>549 492,9</b>	<b>841 813,5</b>	<b>943 883,2</b>	<b>943 769,0</b>	<b>-114,2</b>	<b>0,0</b>	<b>12,1</b>	<b>99,7</b>
<i>Дотации</i>	<i>176 171,1</i>	<i>191 366,0</i>	<i>275 404,0</i>	<i>223 430,1</i>	<i>224 005,2</i>	<i>575,1</i>	<i>0,3</i>	<i>-18,7</i>	<i>23,7</i>
Дотации на выравнивание бюджетной обеспеченности	86 296,0	92 439,0	92 916,0	64 972,0	64 972,0	0,0	0,0	-30,1	6,9
Дотация на поддержку мер по обеспечению сбалансированности бюджетов	89 542,6	98 927,0	182 488,0	158 458,1	158 458,1	0,0	0,0	-13,2	16,7
Прочие дотации	332,5	0,0	0,0	0,0	575,1	575,1			0,1
<i>Субсидии:</i>	<i>26 328,7</i>	<i>69 849,4</i>	<i>176 099,6</i>	<i>320 060,0</i>	<i>319 490,0</i>	<i>-570,0</i>	<i>-0,2</i>	<i>81,4</i>	<i>33,7</i>
Субсидии бюджетам на создание и обеспечение функционирования центров образования естественно-научной и технологической направленностей в общеобразовательных организациях, расположенных в сельской местности и малых городах	4 873,9								
Субсидии бюджетам на создание в общеобразовательных организациях, расположенных в сельской местности, условий для занятий физической культурой и спортом	1 081,3								
Субсидия бюджетам на поддержку отрасли культуры	66,8	58,9	9 946,7	51,3	51,3	0,0	0,0	-99,5	0,0
Субсидии бюджетам на обеспечение развития и укрепления материально-технической базы домов культуры в населенных пунктах с числом жителей до 50 тысяч человек	1 400,0	0,0	600,0	0,0	0,0	0,0		-100,0	0,0
Субсидии бюджетам на реализацию мероприятий по обеспечению жильем молодых семей	679,9	411,7	1 515,1	168,9	168,9	0,0	0,0	-88,9	0,0
Субсидии бюджетам на организацию бесплатного горячего питания обучающихся, получающих начальное общее образование в государственных и муниципальных образовательных организациях	10 719,2	10 333,9	11 240,8	10 963,7	10 963,7	0,0	0,0	-2,5	1,2

# 7. Межбюджетные отношения

Анализ исполнения безвозмездных поступлений бюджета муниципального округа (тыс. рублей), *продолжение*

Наименование показателя	Факт за 2022 год	Факт за 2023 год	Факт за 2024 год	Уточнен. план на 2025 год	Факт за 2025 год	Отклонение фактического исполнения за 2025 год			Доля от общего объема БП за 2025 год, %
						от уточнен. плана, тыс. руб.	от уточнен. плана, %	от 2024 года, %	
Субсидии на развитие сети учреждений культурно-досугового типа	4 560,0								
Субсидии на техническое оснащение муниципальных музеев	1 419,7								
Субсидии бюджетам на оснащение (обновление материально-технической базы) оборудованием, средствами обучения и воспитания общеобразовательных организаций, в том числе осуществляющих образовательную деятельность по адаптированным основным общеобразовательным программам	0,0	1 877,3							
Субсидии бюджетам на реализацию мероприятий по модернизации школьных систем образования			29 557,1	11 462,8	11 462,8	0,0	0,0	-61,2	1,2
Субсидии бюджетам на софинансирование капитальных вложений в объекты государственной (муниципальной) собственности в рамках обеспечения комплексного развития сельских территорий			110 432,5	0,0	0,0	0,0	#ДЕЛ/0!	-100,0	0,0
Субсидии бюджетам муниципальных округов на реализацию мероприятий по модернизации коммунальной инфраструктуры				46 864,8	47 559,4	694,5	1,5	#ДЕЛ/0!	5,0
Субсидии бюджетам на реализацию программ формирования современной городской среды				9 432,2	9 432,2	0,0	0,0	#ДЕЛ/0!	1,0
Субсидии бюджетам муниципальных округов на оснащение предметных кабинетов общеобразовательных организаций средствами обучения и воспитания				730,7	730,7	0,0	0,0	#ДЕЛ/0!	0,1
Субсидии бюджетам на подготовку проектов межевания земельных участков и на проведение кадастровых работ				492,3	492,3	0,0	0,0	#ДЕЛ/0!	0,1
Субсидии бюджетам на модернизацию региональных и муниципальных музеев				3 483,1	3 483,1	0,0	0,0	#ДЕЛ/0!	0,4
Прочие субсидии	1 528,0	57 167,5	12 807,3	236 410,1	235 145,6	-1 264,5	-0,5	1 736,0	24,8
<b>Субвенции</b>	<b>260 557,7</b>	<b>285 994,6</b>	<b>323 633,7</b>	<b>396 318,9</b>	<b>396 209,6</b>	<b>-109,2</b>	<b>0,0</b>	<b>22,4</b>	<b>41,8</b>
Субвенции бюджетам на государственную регистрацию актов гражданского состояния	1 506,3	1 526,3	1 669,8	1 940,7	1 940,7	0,0	0,0	16,2	0,2
Субвенции бюджетам на составление (изменение) списков кандидатов в присяжные заседатели федеральных судов общей юрисдикции в Российской Федерации	16,3	0,0	0,0	1,0	0,0	-1,0	-100,0	#ДЕЛ/0!	0,0
Субвенции местным бюджетам на выполнение передаваемых полномочий субъектов Российской Федерации	248 284,9	273 549,0	303 444,5	371 486,6	371 431,0	-55,6	0,0	<b>22,4</b>	39,2
Субвенции бюджетам муниципальных образований на ежемесячное денежное вознаграждение за классное руководство педагогическим работникам гос-х и муниц-х общеобразовательных организаций	10 750,2	10 919,3	18 519,3	22 053,3	22 053,3	0,0	0,0	19,1	2,3
Субвенции бюджетам на осуществление первичного воинского учета на территориях, где отсутствуют военные комиссариаты				837,2	784,7	-52,6	-6,3	#ДЕЛ/0!	0,1

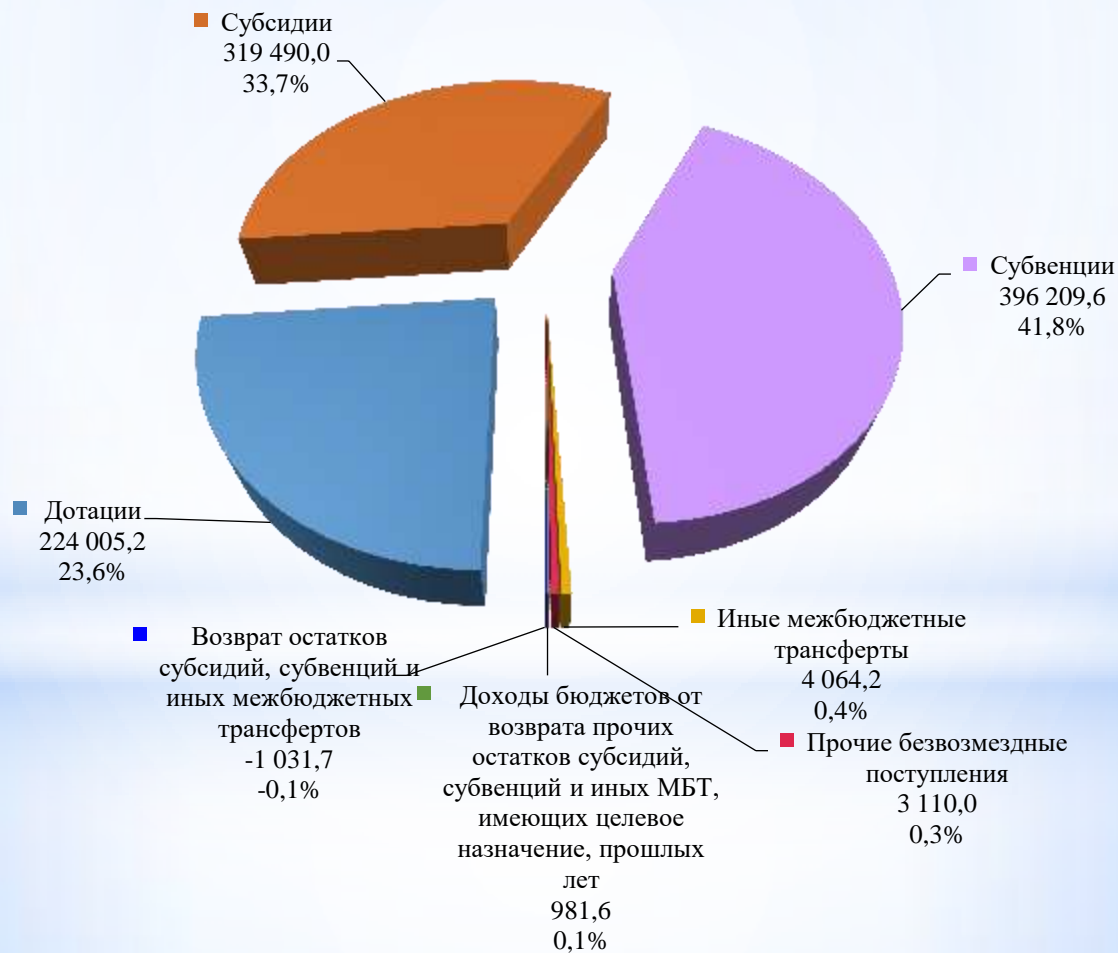
# 7. Межбюджетные отношения

Анализ исполнения безвозмездных поступлений бюджета муниципального округа (тыс. рублей), *продолжение*

Наименование показателя	Факт за 2022 год	Факт за 2023 год	Факт за 2024 год	Уточнен. план на 2025 год	Факт за 2025 год	Отклонение фактического исполнения за 2025 год			Доля от общего объема БП за 2025 год, %
						от уточненного плана, тыс. руб.	от уточненного плана, %	от 2024 года, %	
<b>Иные межбюджетные трансферты</b>	<b>2 904,8</b>	<b>2 282,9</b>	<b>66 676,3</b>	<b>4 074,3</b>	<b>4 064,2</b>	<b>-10,0</b>	<b>-0,2</b>	<b>-93,9</b>	0,4
МБТ, передаваемые бюджетам муниципальных образований из бюджетов поселений на осуществление части полномочий по решению вопросов местного значения в соответствии с заключенными соглашениями	1 873,9	1 025,6	1 350,4						
МБТ, передаваемые бюджетам муниципальных образований на обеспечение выплат ежемесячного денежного вознаграждения советникам директоров по воспитанию и взаимодействию с детскими общественными объединениями государственных общеобразовательных организаций, профессиональных образовательных организаций субъектов Российской Федерации, г. Байконура и федеральной территории "Сириус", муниципальных общеобразовательных организаций и профессиональных образовательных организаций			208,3	625,0	614,9	-10,0	-1,6	195,2	0,1
МБТ, передаваемые бюджетам муниципальных образований на проведение мероприятий по обеспечению деятельности советников директора по воспитанию и взаимодействию с детскими общественными объединениями в общеобразовательных организациях		424,3	2 007,9	2 014,3	2 014,3	0,0	0,0	0,3	0,2
МБТ, передаваемые бюджетам муниципальных районов на создание виртуальных концертных залов	1 030,9								
Прочие МБТ, передаваемые бюджетам муниципальных образований		833,0	63 109,7	1 435,0	1 435,0	0,0	0,0	-97,7	0,2
<b>Прочие безвозмездные поступления</b>	<b>0,0</b>	<b>0,0</b>	<b>7 426,3</b>	<b>3 110,0</b>	<b>3 110,0</b>	<b>0,0</b>	<b>0,0</b>	<b>-58,1</b>	0,3
<b>Доходы бюджета муниципального округа от возврата прочих остатков субсидий, субвенций и иных межбюджетных трансфертов, имеющих целевое назначение, прошлых лет</b>	<b>0,0</b>	<b>1 151,1</b>	<b>8,3</b>	<b>981,6</b>	<b>981,6</b>	<b>0,0</b>	<b>0,0</b>	<b>11 706,2</b>	0,1
<b>Возврат остатков субсидий, субвенций и иных межбюджетных трансфертов, имеющих целевое назначение, прошлых лет</b>	<b>-5 936,6</b>	<b>-675,7</b>	<b>-776,2</b>	<b>-1 031,7</b>	<b>-1 031,7</b>	<b>0,0</b>	<b>0,0</b>	<b>32,9</b>	-0,1
<b>ИТОГО БЕЗВОЗМЕЗДНЫХ ПОСТУПЛЕНИЙ</b>	<b>460 025,6</b>	<b>549 968,2</b>	<b>848 472,0</b>	<b>946 943,2</b>	<b>946 829,0</b>	<b>-114,2</b>	<b>0,0</b>	<b>11,6</b>	100,0

## 7. Межбюджетные отношения

**Структура безвозмездных поступлений от других бюджетов бюджетной системы Российской Федерации, поступивших в бюджет муниципального образования «Дорогобужский муниципальный округ» Смоленской области в 2025 году**  
(тыс. рублей; % от общего объема безвозмездных поступлений):



## 8. Исполнение бюджета муниципального образования «Дорогобужский муниципальный округ» Смоленской области по расходам

Расходы бюджета муниципального округа в 2025 году составили 1 453 591,9 тыс. рублей, что на 352 633,3 тыс. рублей (на 24,6%) больше, чем в 2024 году (1 079 003,6 тыс. рублей).

### Направления расходования бюджетных средств в 2025 году

Общегосударственные вопросы –  
196 548,9 тыс. рублей

Национальная оборона –  
821,0 тыс. рублей

Национальная экономика –  
162 742,4 тыс. рублей

Жилищно-коммунальное хозяйство –  
228 109,0 тыс. рублей

Охрана окружающей среды –  
398,2 тыс. руб.

Образование –  
664 520,3 тыс. рублей

Культура, кинематография –  
91 902,5 тыс. рублей

Социальная политика –  
42 450,9 тыс. рублей

Физическая культура и спорт –  
44 069,0 тыс. рублей

Обслуживание государственного  
внутреннего и муниципального долга –  
74,7 тыс. рублей



## 8. Исполнение бюджета муниципального образования «Дорогобужский муниципальный округ» Смоленской области по расходам

### Структура расходов бюджета муниципального округа в 2025 году (тыс. руб., %)



Бюджет муниципального округа в 2025 году сохранил социальную направленность. В общем объеме расходов бюджета наибольший удельный вес (58,9%) составляют отрасли социально-культурной сферы. На их финансирование направлено 842 942,7 тыс. рублей, что на 130 122,5 тыс. рублей (на 18,3%) больше, чем в 2024 году, в том числе расходы:

- на образование составили 664 520,3 тыс. рублей (в сравнении с 2024 годом, увеличены на 85 735,2 тыс. рублей),
- на культуру и спорт – 135 971,5 тыс. рублей (в сравнении с 2024 годом, увеличены на 28 504,7 тыс. рублей),
- на социальную политику – 42 450,9 тыс. рублей (в сравнении с 2024 годом, увеличены на 15 882,6 тыс. рублей).

Второе место по значимости в структуре расходов бюджета округа занимает финансирование жилищно-коммунальной сферы, в отчетном году на эти цели направлено 228 109,0 тыс. рублей, что на 188 140,0 тыс. рублей меньше, чем в 2024 году, в том числе расходы:

- на жилищное хозяйство – 6 118,9 тыс. рублей (в сравнении с 2024 годом, увеличены на 119 608,5 тыс. рублей за счет субсидий из областного бюджета);
- на коммунальное хозяйство – 139 670,1 тыс. рублей (в сравнении с 2024 годом, увеличены на 59 645,1 тыс. рублей за счет субсидий из областного бюджета);
- на благоустройство – 82 320,1 тыс. рублей (с уменьшением к 2024 году на 8 886,3 тыс. рублей за счет субсидий из областного бюджета).

## 8. Исполнение бюджета муниципального образования «Дорогобужский муниципальный округ» Смоленской области по расходам

### Расходы бюджета муниципального округа по разделам и подразделам классификации расходов бюджета

Показатели	Факт за 2019 г.	Факт за 2020 г.	Факт за 2021 г.	Факт за 2022 г.	Факт за 2023 г.	Факт за 2024 г.	Уточнён. план на 2025 г.	Факт за 2025 г.	Отклонение фактического исполнения за 2025 г.			
									от уточнен. плана на 2025г., тыс. руб.	от уточненного плана на 2025г., %	от 2024, тыс. руб.	от 2024 года, %
<b>Общегосударственные вопросы</b>	<b>57 142,1</b>	<b>63 491,6</b>	<b>64 977,8</b>	<b>68 481,4</b>	<b>98 450,0</b>	<b>127 022,8</b>	<b>200 809,2</b>	<b>196 548,9</b>	<b>-4 260,3</b>	<b>-2,1</b>	<b>-4 260,3</b>	<b>-2,1</b>
Функционирование высшего должностного лица субъекта Российской Федерации и муниципального образования	1 863,2	2 286,6	2 191,4	2 079,2	2 528,9	5 207,4	3 264,0	3 262,6	-1,4	0,0	-1,4	0,0
Функционирование законодательных (представительных) органов государственной власти и представительных органов муниципальных образований	2 860,2	3 321,6	3 400,8	3 528,9	4 094,2	4 470,1	5 702,7	5 500,6	-202,1	-3,5	-202,1	-3,5
Функционирование Правительства Российской Федерации, высших исполнительных органов государственной власти субъектов Российской Федерации, местных администраций	29 626,4	30 936,7	30 914,4	32 699,8	37 833,0	47 018,1	77 343,3	75 701,7	-1 641,7	-2,1	-1 641,7	-2,1
Судебная система	2,5	2,8	0,0	16,3	0,0	0,0	1,0	0,0	-1,0	-100,0	-1,0	-100,0
Обеспечение деятельности финансовых, налоговых и таможенных органов и органов финансового (финансово-бюджетного) надзора	10 500,9	11 227,4	11 735,4	11 876,0	13 793,5	17 379,8	18 408,4	18 354,0	-54,4	-0,3	-54,4	-0,3
Обеспечение проведения выборов и референдумов	650,0	1 952,9	0,0	0,0	0,0	0,0	0,0	0,0	0,0		0,0	
Резервные фонды	0,0	0,0	0,0	0,0	0,0	0,0	836,9	0,0	-836,9	-100,0	-836,9	-100,0
Другие общегосударственные вопросы	11 638,9	13 763,6	16 736,0	18 281,2	40 200,4	52 947,4	95 252,9	93 730,0	-1 522,9	-1,6	-1 522,9	-1,6
<b>Национальная оборона</b>	<b>71,8</b>	<b>45,6</b>	<b>6,0</b>	<b>133,2</b>	<b>100,7</b>	<b>218,5</b>	<b>873,5</b>	<b>821,0</b>	<b>-52,6</b>	<b>-6,0</b>	<b>-52,6</b>	<b>-6,0</b>
Мобилизационная и вневойсковая подготовка							837,2	<b>784,7</b>	-52,6	-6,3	-52,6	-6,3
Мобилизационная подготовка экономики	71,8	45,6	6,0	133,2	100,7	218,5	36,3	36,3	0,0	0,0	0,0	0,0
<b>Национальная экономика</b>	<b>3 611,5</b>	<b>2 717,4</b>	<b>22 849,9</b>	<b>7 340,1</b>	<b>54 846,0</b>	<b>75 810,2</b>	<b>166 568,4</b>	<b>162 742,4</b>	<b>-3 826,0</b>	<b>-2,3</b>	<b>-3 826,0</b>	<b>-2,3</b>
Сельское хозяйство и рыболовство	1 285,0	1 180,0	1 180,0	1 118,0	413,0	0,0	108,4	68,4	-40,0	-36,9	-40,0	-36,9
Водное хозяйство	842,1	0,0	1 131,3	0,0	0,0	0,0	0,0	0,0	0,0		0,0	
Транспорт	520,0	1 101,4	3 577,5	4 672,8	5 742,4	70 795,5	13 050,0	11 822,0	-1 228,0	-9,4	-1 228,0	-9,4
Дорожное хозяйство (дорожные фонды)	0,0	0,0	16 727,4	1 519,3	48 640,6	1 922,7	147 717,0	145 184,0	-2 533,0	-1,7	-2 533,0	-1,7
Связь и информатика	0,0	0,0	0,0	0,0	0,0	0,0	0,0	0,0	0,0		0,0	
Другие вопросы в области национальной экономики	964,4	436,0	233,8	30,0	50,0	3 092,0	5 693,0	5 668,0	-25,0	-0,4	-25,0	-0,4
<b>Жилищно-коммунальное хозяйство</b>	<b>82,9</b>	<b>274,8</b>	<b>1 863,8</b>	<b>1 059,9</b>	<b>1 300,3</b>	<b>123 263,1</b>	<b>249 777,8</b>	<b>228 109,0</b>	<b>-21 668,8</b>	<b>-8,7</b>	<b>-21 668,8</b>	<b>-8,7</b>
Жилищное хозяйство	82,7	122,6	452,2	339,4	859,7	119 446,7	6 206,9	6 118,9	-88,0	-1,4	-88,0	-1,4
Коммунальное хозяйство	0,2	152,2	578,2	0,0	0,0	3 329,7	157 375,3	139 670,1	-17 705,2	-11,3	-17 705,2	-11,3
Благоустройство	0,0	0,0	833,4	720,5	440,7	486,7	86 195,7	82 320,1	-3 875,6	-4,5	-3 875,6	-4,5
<b>ОХРАНА ОКРУЖАЮЩЕЙ СРЕДЫ</b>				<b>378,1</b>	<b>0,0</b>	<b>0,0</b>	<b>3 384,3</b>	<b>398,2</b>	<b>-2 986,0</b>	<b>-88,2</b>	<b>-2 986,0</b>	<b>-88,2</b>
Другие вопросы в области охраны окружающей среды				378,1	0,0	0,0	3 384,3	398,2	-2 986,0	-88,2	-2 986,0	-88,2

# 8. Исполнение бюджета муниципального образования «Дорогобужский муниципальный округ» Смоленской области по расходам

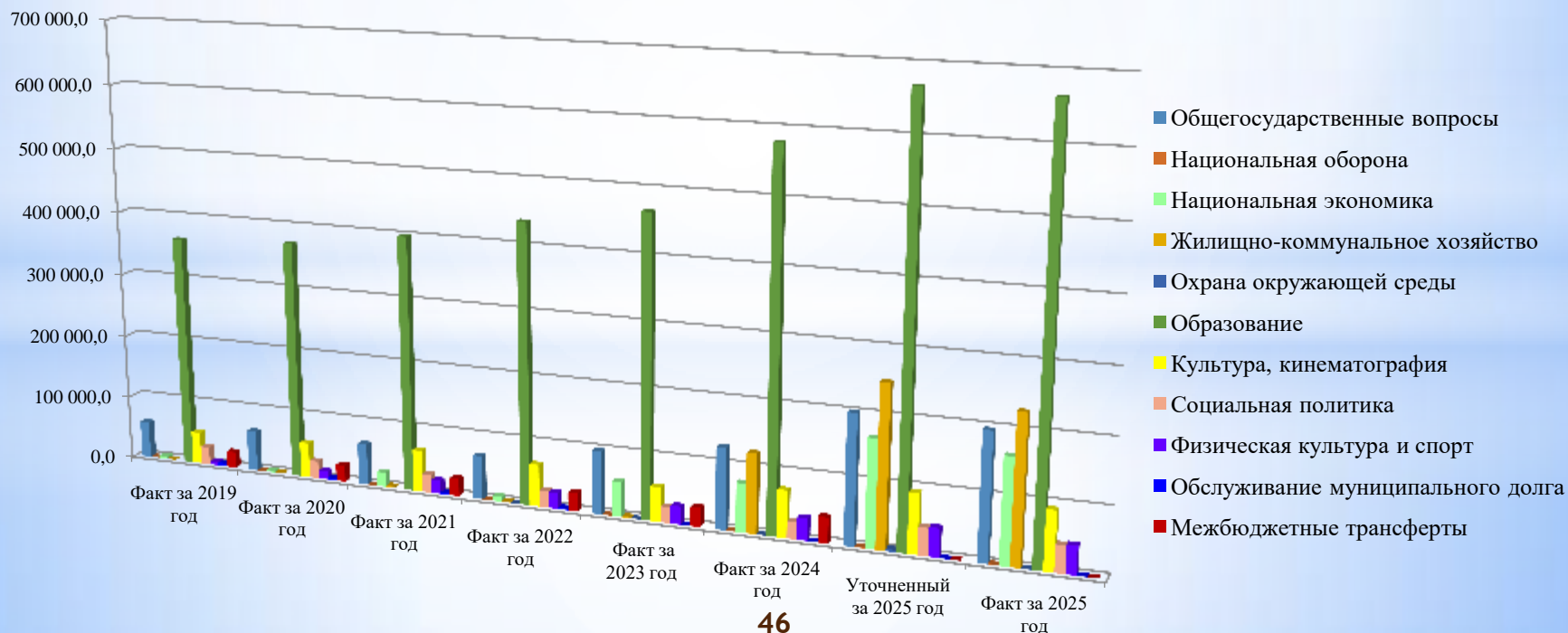
## Расходы бюджета муниципального округа по разделам и подразделам классификации расходов бюджета

Показатели	Факт за 2019г.	Факт за 2020 г.	Факт за 2021 г.	Факт за 2022 г.	Факт за 2023 г.	Факт за 2024 г.	Уточнен. план на 2025 г.	Факт за 2025 г.	Отклонение фактического исполнения за 2025 г.			
									от уточнен. плана на 2025г., тыс. руб.	от уточнен. плана на 2025г., %	от 2024, тыс. руб.	от 2024 года, %
<b>Образование</b>	<b>362 939,9</b>	<b>372 186,8</b>	<b>398 340,7</b>	<b>436 832,3</b>	<b>466 157,9</b>	<b>578 785,1</b>	<b>668 174,6</b>	<b>664 520,3</b>	<b>-3 654,3</b>	<b>-0,5</b>	<b>-3 654,3</b>	<b>-0,5</b>
Дошкольное образование	110 266,9	106 976,7	113 572,5	125 053,2	134 344,0	149 445,0	179 321,72	178 871,85	-449,9	-0,3	-449,9	-0,3
Общее образование	186 609,2	203 924,0	223 998,7	246 334,4	263 073,5	339 906,2	390 862,77	389 455,04	-1 407,7	-0,4	-1 407,7	-0,4
Дополнительное образование детей	51 371,1	44 061,5	46 860,3	52 887,4	62 805,7	82 404,8	90 201,27	88 976,34	-1 224,9	-1,4	-1 224,9	-1,4
Высшее и послевузовское профессиональное образование	88,7	170,8	206,6	159,9	124,8	83,0	68,64	68,64	0,0	0,0	0,0	0,0
Молодежная политика и оздоровление детей	1 103,2	83,8	1 115,5	1 083,0	1 081,1	477,3	493,37	484,37	-9,0	-1,8	-9,0	-1,8
Другие вопросы в области образования	13 500,8	16 970,0	12 587,2	11 314,4	4 728,8	6 468,7	7 226,82	6 664,05	-562,8	-7,8	-562,8	-7,8
<b>Культура, кинематография</b>	<b>50 391,6</b>	<b>55 134,6</b>	<b>65 353,3</b>	<b>65 816,6</b>	<b>54 037,2</b>	<b>73 264,1</b>	<b>92 700,5</b>	<b>91 902,5</b>	<b>-798,1</b>	<b>-0,9</b>	<b>-798,1</b>	<b>-0,9</b>
Культура	39 728,5	42 839,7	52 641,2	51 777,4	51 304,6	70 401,3	88 974,7	88 189,1	-785,6	-0,9	-785,6	-0,9
Другие вопросы в области культуры, кинематографии	10 663,1	12 295,0	12 712,1	14 039,1	2 732,6	2 862,8	3 725,8	3 713,4	-12,4	-0,3	-12,4	-0,3
<b>Социальная политика</b>	<b>27 940,2</b>	<b>27 306,6</b>	<b>28 288,3</b>	<b>26 063,8</b>	<b>25 070,5</b>	<b>26 568,3</b>	<b>42 609,6</b>	<b>42 450,9</b>	<b>-158,7</b>	<b>-0,4</b>	<b>-158,7</b>	<b>-0,4</b>
Пенсионное обеспечение	3 627,0	3 908,9	3 982,8	4 583,5	5 267,9	7 078,4	9 116,51	9 107,69	-8,8	-0,1	-8,8	-0,1
Социальное обеспечение населения	7 806,4	7 458,8	6 230,5	6 065,6	5 974,5	6 106,1	6 754,45	6 683,19	-71,3	-1,1	-71,3	-1,1
Охрана семьи и детства	13 730,1	13 051,9	15 053,1	12 388,6	10 621,6	9 636,7	22 710,32	22 642,38	-67,9	-0,3	-67,9	-0,3
Другие вопросы в области социальной политики	2 776,7	2 887,0	3 021,9	3 026,0	3 206,5	3 747,2	4 028,33	4 017,65	-10,7	-0,3	-10,7	-0,3
<b>Физическая культура и спорт</b>	<b>4 911,3</b>	<b>12 488,3</b>	<b>20 852,9</b>	<b>24 687,5</b>	<b>28 203,4</b>	<b>34 202,7</b>	<b>44 517,8</b>	<b>44 069,0</b>	<b>-448,8</b>	<b>-1,0</b>	<b>-448,8</b>	<b>-1,0</b>
Физическая культура	4 911,3	12 004,5	20 852,9	24 687,5	28 203,4	34 202,7	31 570,4	31 290,9	-279,5	-0,9	-279,5	-0,9
Массовый спорт							12 947,4	12 778,1	-169,3	-1,3	-169,3	-1,3
Другие вопросы в области физической культуры	0,0	483,8	0,0	0,0	0,0	0,0	0,0	0,0	0,0		0,0	
<b>Средства массовой информации</b>	<b>0,0</b>	<b>0,0</b>	<b>0,0</b>	<b>0,0</b>	<b>0,0</b>	<b>0,0</b>	<b>0,0</b>	<b>0,0</b>	<b>0,0</b>		<b>0,0</b>	
Периодическая печать и издательства	0,0	0,0	0,0	0,0	0,0	0,0	0,0	0,0	0,0		0,0	
<b>Обслуживание государственного и муниципального долга</b>	<b>4 851,7</b>	<b>3 705,8</b>	<b>3 136,1</b>	<b>2 484,6</b>	<b>76,2</b>	<b>76,2</b>	<b>74,7</b>	<b>74,7</b>	<b>0,0</b>	<b>0,0</b>	<b>0,0</b>	<b>0,0</b>
Обслуживание государственного внутреннего и муниципального долга	4 851,7	3 705,8	3 136,1	2 484,6	76,2	76,2	74,7	74,7	0,0	0,0	0,0	0,0
<b>Межбюджетные трансферты</b>	<b>25 153,5</b>	<b>26 255,9</b>	<b>27 793,9</b>	<b>28 988,3</b>	<b>29 884,0</b>	<b>39 792,5</b>	<b>0,0</b>	<b>0,0</b>	<b>0,0</b>		<b>0,0</b>	
Дотации бюджетам на выравнивание бюджетной обеспеченности субъектов Российской Федерации и муниципальных образований	24 353,5	24 655,9	25 293,9	25 988,3	27 434,0	28 792,5	0,0	0,0	0,0		0,0	
Иные дотации	0,0	0,0	0,0	0,0	0,0	0,0	0,0	0,0	0,0		0,0	
Прочие межбюджетные трансферты общего характера	800,0	1 600,0	2 500,0	3 000,0	2 450,0	11 000,0	0,0	0,0	0,0		0,0	
<b>ИТОГО РАСХОДОВ</b>	<b>537 096,5</b>	<b>563 607,4</b>	<b>633 462,8</b>	<b>662 265,8</b>	<b>758 126,2</b>	<b>1 079 003,6</b>	<b>1 469 490,5</b>	<b>1 431 636,9</b>	<b>-37 853,6</b>	<b>-2,6</b>	<b>-37 853,6</b>	<b>-2,6</b>

## 8. Исполнение бюджета муниципального образования «Дорогобужский муниципальный округ» Смоленской области по расходам

Динамика исполнения расходов бюджета муниципального округа за период с 2019 по 2025 год (тыс. руб.)

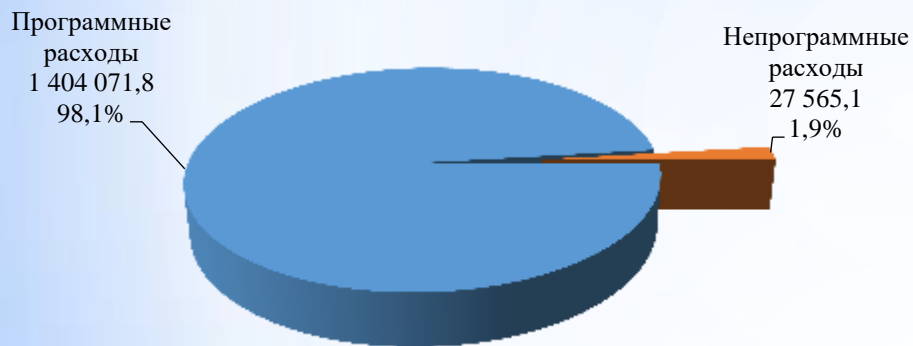
Наименование	за 2019 год	за 2020 год	за 2021 год	за 2022 год	за 2023 год	за 2024 год	Уточнённый план на 2025 год	за 2025 год	Доля от общей суммы расходов, %
Общегосударственные вопросы	57 142,1	63 491,6	64 977,8	68 481,4	98 450,0	127 022,8	200 809,2	196 548,9	13,73
Национальная оборона	71,8	45,6	6,0	133,2	100,7	218,5	873,5	821,0	0,06
Национальная экономика	3 611,5	2 717,4	22 849,9	7 340,1	54 846,0	75 810,2	166 568,4	162 742,4	11,37
Жилищно-коммунальное хозяйство	82,9	274,8	1 863,8	1 059,9	1 300,3	123 263,1	249 777,8	228 109,0	15,93
Охрана окружающей среды				378,1	0,0	0,0	3 384,3	398,2	0,03
Образование	362 939,9	372 186,8	398 340,7	436 832,3	466 157,9	578 785,1	668 174,6	664 520,3	46,42
Культура, кинематография	50 391,6	55 134,6	65 353,3	65 816,6	54 037,2	73 264,1	92 700,5	91 902,5	6,42
Социальная политика	27 940,2	27 306,6	28 288,3	26 063,8	25 070,5	26 568,3	42 609,6	42 450,9	2,97
Физическая культура и спорт	4 911,3	12 488,3	20 852,9	24 687,5	28 203,4	34 202,7	44 517,8	44 069,0	3,08
Обслуживание муниципального долга	4 851,7	3 705,8	3 136,1	2 484,6	76,2	76,2	74,7	74,7	0,01
Межбюджетные трансферты	25 153,5	26 255,9	27 793,9	28 988,3	29 884,0	39 792,5	0,0	0,0	0,00
<b>Итого</b>	<b>537 096,5</b>	<b>563 607,4</b>	<b>633 462,8</b>	<b>662 265,8</b>	<b>758 126,2</b>	<b>1 079 003,6</b>	<b>1 469 490,5</b>	<b>1 431 636,9</b>	<b>100,00</b>



## 8. Исполнение бюджета муниципального образования «Дорогобужский муниципальный округ» Смоленской области по расходам

### Программные и непрограммные расходы

В бюджете муниципального округа за 2025 год программные расходы составили 1 404 071,8 тыс. рублей (98,1% от всех расходов бюджета), непрограммные расходы – 27 565,1 тыс. рублей (соответственно - 1,9%)



Исполнение непрограммных расходов за 2025 год составило 95,7% от запланированных бюджетных ассигнований (28 792,7 тыс. руб.).

#### Непрограммные расходы направлены на:

- ✓ обеспечение деятельности Дорогобужской окружной Думы – 5 500,6 тыс. рублей;
- ✓ обеспечение функционирования Главы муниципального образования – 3 262,6 тыс. рублей;
- ✓ обеспечение деятельности Контрольно-ревизионной комиссии муниципального образования – 2 005,2 тыс. рублей;
- ✓ обеспечение деятельности отдела записи актов гражданского состояния Администрации муниципального образования «Дорогобужский муниципальный округ» Смоленской области – 2 027,8 тыс. рублей;
- ✓ расходы за счет средств резервного фонда Администрации – 10 492,1 тыс. рублей;
- ✓ исполнение судебных актов – 1 092,9 тыс. рублей;
- ✓ сопровождение автоматизированных информационных систем – 41,0 тыс. рублей;
- ✓ ежемесячная денежная выплата студентам, заключившим договоры о целевом обучении – 795,6 тыс. рублей;
- ✓ опубликование муниципальных правовых актов в средствах массовой информации – 1 280,0 тыс. рублей;
- ✓ уплата членских взносов – 247,0 тыс. рублей;
- ✓ осуществление первичного воинского учета – 784,7 тыс. рублей;
- ✓ ежемесячная денежная выплата «Почетный гражданин Дорогобужского района» – 35,6 тыс. рублей.



## 8. Исполнение бюджета муниципального образования «Дорогобужский муниципальный округ» Смоленской области по расходам

### Итоги реализации муниципальных программ

По сравнению с 2024 годом, исполнение бюджета по муниципальным программам за 2025 год увеличилось на **343 762,4** тыс. руб. (на **32,4 %**).

В **2025** году в муниципальном образовании «Дорогобужский муниципальный округ» Смоленской области действовало **22** муниципальных программы.

На их реализацию фактически израсходовано **1 404 071,7** тыс. рублей (**97,4 %** к сводной бюджетной росписи),

в том числе:

- из бюджета округа – **685 449,2** тыс. рублей;
- из областного бюджета – **629 860,2** тыс. рублей;
- из федерального бюджета – **88 762,3** тыс. рублей.

Наибольший объем исполненных бюджетных ассигнований приходится на муниципальную программу «**Развитие образования и молодежной политики в муниципальном образовании «Дорогобужский муниципальный округ» Смоленской области**» – **633 328,0** тыс. рублей (44,2 % от общей суммы фактических расходов бюджета муниципального округа и 45,1 % от суммы программных расходов).

# МУНИЦИПАЛЬНЫЕ ПРОГРАММЫ

## 8. Исполнение бюджета муниципального образования «Дорогобужский муниципальный округ» Смоленской области по расходам

### Итоги реализации муниципальных программ за 2025 год

№ п/п	Наименование муниципальной программы	Объем финансирования, запланированный по МП на 2025 год, тыс. руб.	Исполнено за 2025 год, тыс. руб.	% освоения средств от объема финансирования на 2025 год	Оценка эффективности реализации МП
1.	Муниципальная программа «Развитие образования и молодежной политики в муниципальном образовании «Дорогобужский муниципальный округ» Смоленской области»	636 547,03	633 328,03	99,49%	<b>высокая</b> (ЭРмп = 1)
2.	Муниципальная программа «Развитие культуры, туризма и спорта в муниципальном образовании «Дорогобужский муниципальный округ» Смоленской области»	180 303,04	178 559,80	99,03%	<b>высокая</b> (ЭРмп = 1)
3.	Муниципальная программа «Управление муниципальным имуществом и земельными ресурсами муниципального образования «Дорогобужский муниципальный округ» Смоленской области»	26 921,61	26 077,40	96,86%	<b>высокая</b> (ЭРмп = 1)
4.	Муниципальная программа «Обеспечение жильем молодых семей муниципального образования «Дорогобужский муниципальный округ» Смоленской области»	238,13	238,13	100,00%	<b>высокая</b> (ЭРмп = 1)
5.	Муниципальная программа «Содействие устойчивому развитию сельского хозяйства в муниципальном образовании «Дорогобужский муниципальный округ» Смоленской области»	108,38	68,38	63,09%	<b>высокая</b> (ЭРмп = 1)
6.	Муниципальная программа «Создание условий для обеспечения качественными услугами ЖКХ и благоустройство территории муниципального образования «Дорогобужский муниципальный округ» Смоленской области»	152 364,92	147 957,96	97,11%	<b>высокая</b> (ЭРмп = 1)
7.	Муниципальная программа «Управление муниципальными финансами в муниципальном образовании «Дорогобужский муниципальный округ» Смоленской области»	38 672,10	38 602,91	99,82%	<b>высокая</b> (ЭРмп = 1)
8.	Муниципальная программа «Развитие информационного общества на территории муниципального образования «Дорогобужский муниципальный округ» Смоленской области»	1 249,09	1 204,41	96,42%	<b>высокая</b> (ЭРмп = 1)
9.	Муниципальная программа «Создание условий для эффективного управления муниципальным образованием «Дорогобужский муниципальный округ» Смоленской области»	133 201,49	131 442,54	98,68%	<b>высокая</b> (ЭРмп = 0,99)
10.	Муниципальная программа «Создание благоприятного предпринимательского и инвестиционного климата на территории муниципального образования «Дорогобужский муниципальный округ» Смоленской области»	5 070,00	5 050,00	99,61%	<b>высокая</b> (ЭРмп = 1)
11.	Муниципальная программа «Создание условий для обеспечения безопасности жизнедеятельности населения муниципального образования «Дорогобужский муниципальный округ» Смоленской области»	3 601,61	615,58	17,09%	<b>удовлетворительная</b> (ЭРмп = 0,65)

## 8. Исполнение бюджета муниципального образования «Дорогобужский муниципальный округ» Смоленской области по расходам

### Итоги реализации муниципальных программ за 2025 год

№ п/п	Наименование муниципальной программы	Объем финансирования, запланированный по МП на 2025 год, тыс. руб.	Исполнено за 2025 год, тыс. руб.	% освоения средств от объема финансирования на 2025 год	Оценка эффективности реализации МП
12.	Муниципальная программа «Доступная среда в муниципальном образовании «Дорогобужский муниципальный округ» Смоленской области»	250,00	250,00	100,00%	<b>высокая</b> (ЭРмп = 1)
13.	Муниципальная программа «Гражданско - патриотическое воспитание граждан в муниципальном образовании «Дорогобужский муниципальный округ» Смоленской области»	8 814,12	8 336,22	94,58%	<b>высокая</b> (ЭРмп = 0,9)
14.	Муниципальная программа «Развитие дорожно - транспортного комплекса муниципального образования «Дорогобужский муниципальный округ» Смоленской области»	147 198,99	144 665,96	98,28%	<b>высокая</b> (ЭРмп = 1)
15.	Муниципальная программа «Создание условий для обеспечения пассажирских перевозок на территории муниципального образования «Дорогобужский муниципальный округ» Смоленской области»	13 050,00	11 822,04	90,59%	<b>высокая</b> (ЭРмп = 1)
16.	Муниципальная программа «Комплексные меры по профилактике правонарушений и усилению борьбы с преступностью в муниципальном образовании «Дорогобужский муниципальный округ» Смоленской области»	0,00	0,00	0,00%	<b>средняя</b> (ЭРмп = 0,8)
17.	Муниципальная программа «Противодействие терроризму и экстремизму в муниципальном образовании «Дорогобужский муниципальный округ» Смоленской области»	378,02	378,02	100,00%	<b>высокая</b> (ЭРмп = 1)
18.	Муниципальная программа «Совершенствование мобилизационной подготовки муниципального образования «Дорогобужский муниципальный округ» Смоленской области»	36,30	36,30	100,00%	<b>удовлетворительная</b> (ЭРмп = 0,65)
19.	Муниципальная программа «Обеспечение градостроительной деятельности на территории муниципального образования «Дорогобужский муниципальный округ» Смоленской области»	623,00	618,00	99,20%	<b>высокая</b> (ЭРмп = 0,9)
20.	Муниципальная программа «Комплексное развитие систем коммунальной инфраструктуры на территории муниципального образования «Дорогобужский муниципальный округ» Смоленской области»	77 532,92	60 334,12	77,82%	<b>высокая</b> (ЭРмп = 0,9)
21.	Муниципальная программа «Развитие территориального общественного самоуправления на территории муниципального образования «Дорогобужский муниципальный округ» Смоленской области»	1 944,94	1 894,94	97,43%	<b>средняя</b> (ЭРмп = 0,8)
22.	Муниципальная программа «Формирование современной городской среды на территории муниципального образования «Дорогобужский муниципальный округ» Смоленской области»	12 592,03	12 591,03	99,99%	<b>высокая</b> (ЭРмп = 0,9)

## 8. Исполнение бюджета муниципального образования «Дорогобужский муниципальный округ» Смоленской области по расходам

### Информация об участии в реализации региональных проектов в рамках национальных проектов "Образование", Культура", "Жилье и городская среда", в тыс. руб.

Наименование проектов (мероприятий)	2019 год	2020 год	2021 год	2022 год	2023 год	2024 год	2025 год
	факт	факт	факт	факт	факт	факт	факт
<b>Региональный проект "Современная школа"</b>		<b>1 440,5</b>	<b>7 142,2</b>	<b>10 065,0</b>	<b>9 731,0</b>	<b>8 675,2</b>	
<i>Создание и обеспечение функционирования центров образования естественно-научной и технологической направленностей в общеобразовательных организациях, расположенных в сельской местности и малых городах</i>			3 302,6	4 879,8	1 879,2		
<i>Обеспечение государственных гарантий реализации прав на получение общедоступного и бесплатного начального общего, основного общего, среднего общего образования (в рамках регионального проекта)</i>		1 391,4	3 643,2	4 816,8	7 311,4	8 085,7	
<i>Обеспечение условий для функционирования центров цифрового и гуманитарного профилей</i>		49,1					
<i>Обеспечение условий для функционирования центров "Точка роста"</i>			196,5	368,4	540,4	589,5	
<b>Региональный проект "Патриотическое воспитание граждан Российской Федерации"</b>					<b>424,3</b>	<b>2 007,9</b>	
<i>Проведение мероприятий по обеспечению деятельности советников директора по воспитанию и взаимодействию с детскими общественными объединениями в общеобразовательных организациях</i>					424,3	2 007,9	
<b>Региональный проект "Успех каждого ребенка"</b>	<b>1 794,8</b>	<b>1 509,2</b>	<b>1 477,7</b>	<b>1 138,2</b>	<b>0,0</b>	<b>0,0</b>	
<i>Создание в общеобразовательных организациях, расположенных в сельской местности, условий для занятия физической культурой и спортом</i>	1 794,8	1 509,2	1 477,7	1 138,2			
<b>Региональный проект "Культурная среда"</b>	<b>4 964,5</b>	<b>0,0</b>	<b>3 323,8</b>	<b>6 234,0</b>	<b>0,0</b>	<b>10 421,1</b>	
<i>Государственная поддержка отрасли культуры (модернизация учреждений детских школ искусств)</i>						10 421,1	
<i>Развитие сети учреждений культурно-досугового типа</i>				4 800,0			
<i>Техническое оснащение муниципальных музеев</i>				1 434,0			
<i>Государственная поддержка отрасли культуры (реконструкция и (или) капитальный ремонт культурно-досуговых учреждений в сельской местности)</i>	4 325,1						
<i>Государственная поддержка отрасли культуры (мероприятия по подключению к сети "Интернет")</i>	639,4						
<i>Государственная поддержка отрасли культуры (создание и модернизация учреждений культурно-досугового типа в сельской местности)</i>			3 323,8				

## 8. Исполнение бюджета муниципального образования «Дорогобужский муниципальный округ» Смоленской области по расходам

### Информация об участии в реализации региональных проектов в рамках национальных проектов "Образование", Культура", "Жилье и городская среда", в тыс. руб., (продолжение)

Наименование проектов (мероприятий)	2019 год	2020 год	2021 год	2022 год	2023 год	2024 год	2025 год
	факт	факт	факт	факт	факт	факт	факт
<b>Региональный проект "Цифровая культура"</b>				<b>1 041,3</b>			
<i>Создание виртуальных концертных залов</i>				<i>1 041,3</i>			
<b>Региональный проект «Все лучшее детям»</b>							<b>13 468,8</b>
<i>Оснащение предметных кабинетов общеобразовательных организаций средствами обучения и воспитания</i>							<i>731,4</i>
<i>Мероприятия по модернизации школьных систем образования</i>							<i>11 474,2</i>
<i>Оснащение общеобразовательных организаций оборудованием, средствами обучения и воспитания</i>							<i>1 110,0</i>
<i>Капитальный ремонт зданий муниципальных образовательных организаций в рамках модернизации школьных систем образования</i>							<i>153,0</i>
<b>Региональный проект «Педагоги и наставники»</b>							<b>24 682,5</b>
<i>Выплаты ежемесячного денежного вознаграждения советникам директоров по воспитанию и взаимодействию с детскими общественными объединениями образовательных организаций</i>							<i>614,9</i>
<i>Обеспечение деятельности советников директора по воспитанию и взаимодействию с детскими общественными объединениями в общеобразовательных организациях</i>							<i>2 014,3</i>
<i>Ежемесячное денежное вознаграждение за классное руководство педагогическим работникам образовательных организаций</i>							<i>22 053,3</i>
<b>Региональный проект «Семейные ценности и инфраструктура культуры»</b>							<b>3 518,3</b>
<i>Модернизация региональных и муниципальных библиотек</i>							<i>0,00</i>
<i>Техническое оснащение муниципальных музеев</i>							<i>0,00</i>
<i>Модернизация региональных и муниципальных музеев</i>							<i>3 518,3</i>
<b>Региональный проект "Модернизация коммунальной инфраструктуры"</b>							<b>47 564,1</b>
<i>Реализация мероприятий по модернизации коммунальной инфраструктуры</i>							<i>47 564,1</i>
<b>Региональный проект "Формирование комфортной городской среды"</b>							<b>9 433,1</b>
<i>Реализация программы по формированию современной городской среды</i>							<i>9 433,1</i>
<b>Всего расходов</b>	<b>6 759,3</b>	<b>2 949,7</b>	<b>11 943,8</b>	<b>18 478,6</b>	<b>10 155,3</b>	<b>21 104,1</b>	<b>98 666,9</b>

## 8. Исполнение бюджета муниципального образования «Дорогобужский муниципальный округ» Смоленской области по расходам

### ИСПОЛНЕНИЕ РАСХОДОВ БЮДЖЕТА МУНИЦИПАЛЬНОГО ОКРУГА ПО ПУБЛИЧНЫМ ОБЯЗАТЕЛЬСТВАМ

НАИМЕНОВАНИЕ ПОКАЗАТЕЛЯ	2020 год, тыс. руб.	2021 год, тыс. руб.	2022 год, тыс. руб.	2023 год, тыс. руб.	2024 год, тыс. руб.	Уточнен. план на 2025 год, тыс. руб.	Факт за 2025 год, тыс. руб.	Отклонение фактического исполнения за 2025 год				Удельный вес данных расходов в общих расходах 2025 года, %
								от уточненно го плана, тыс. руб.	от уточнен ного плана, %	от 2024 года, тыс. руб.	от 2024 года, %	
<b>СРЕДСТВА ОБЛАСТНОГО БЮДЖЕТА</b>												
Выплата ежемесячных денежных средств на содержание ребенка, находящегося под опекой (попечительством)	3 721,0	3 639,5	3 186,7	3 153,5	5 195,4	1 116,5	1 101,8	-14,8	-1,3	-4093,7	-78,8	0,1
Выплаты денежных средств на содержание ребенка, переданного на воспитание в приемную семью	957,1	921,8	971,0	840,0	1 197,5	4 841,3	4 841,0	-0,3	0,0	3643,5	304,3	0,3
<b>ВСЕГО средств областного бюджета</b>	<b>4 678,1</b>	<b>4 561,3</b>	<b>4 157,7</b>	<b>3 993,5</b>	<b>6 392,9</b>	<b>5 957,8</b>	<b>5 942,7</b>	<b>-15,1</b>	<b>-0,3</b>	<b>-450,2</b>	<b>-7,0</b>	<b>0,4</b>
<b>СРЕДСТВА БЮДЖЕТА МУНИЦИПАЛЬНОГО ОКРУГА</b>												
Доплаты к пенсиям муниципальным служащим	3 908,9	3 982,9	4 583,5	5 267,9	7 078,4	9 116,5	9 107,7	-8,8	-0,1	2029,3	28,7	0,6
Ежемесячная денежная выплата «Почетному гражданину Дорогобужского района» («Почетному гражданину Дорогобужского муниципального округа»)	35,6	25,6	35,6	15,6	25,6	90,2	35,6	-54,6	-60,5	10,0	39,1	0,0
<b>Всего средств бюджета муниципального округа</b>	<b>3 944,5</b>	<b>4 008,5</b>	<b>4 619,1</b>	<b>5 283,5</b>	<b>7 104,0</b>	<b>9 206,7</b>	<b>9 143,3</b>	<b>-63,4</b>	<b>-0,7</b>	<b>2 039,3</b>	<b>28,7</b>	<b>0,6</b>
<b>ВСЕГО ПО ПУБЛИЧНЫМ ОБЯЗАТЕЛЬСТВАМ</b>	<b>8 622,6</b>	<b>8 569,8</b>	<b>8 776,8</b>	<b>9 277,0</b>	<b>13 496,9</b>	<b>15 164,5</b>	<b>15 086,0</b>	<b>-78,5</b>	<b>-0,5</b>	<b>1 589,2</b>	<b>11,8</b>	<b>1,1</b>

## 8. Исполнение бюджета муниципального образования «Дорогобужский муниципальный округ» Смоленской области по расходам

### Расходы бюджета муниципального округа на содержание работников органов местного самоуправления

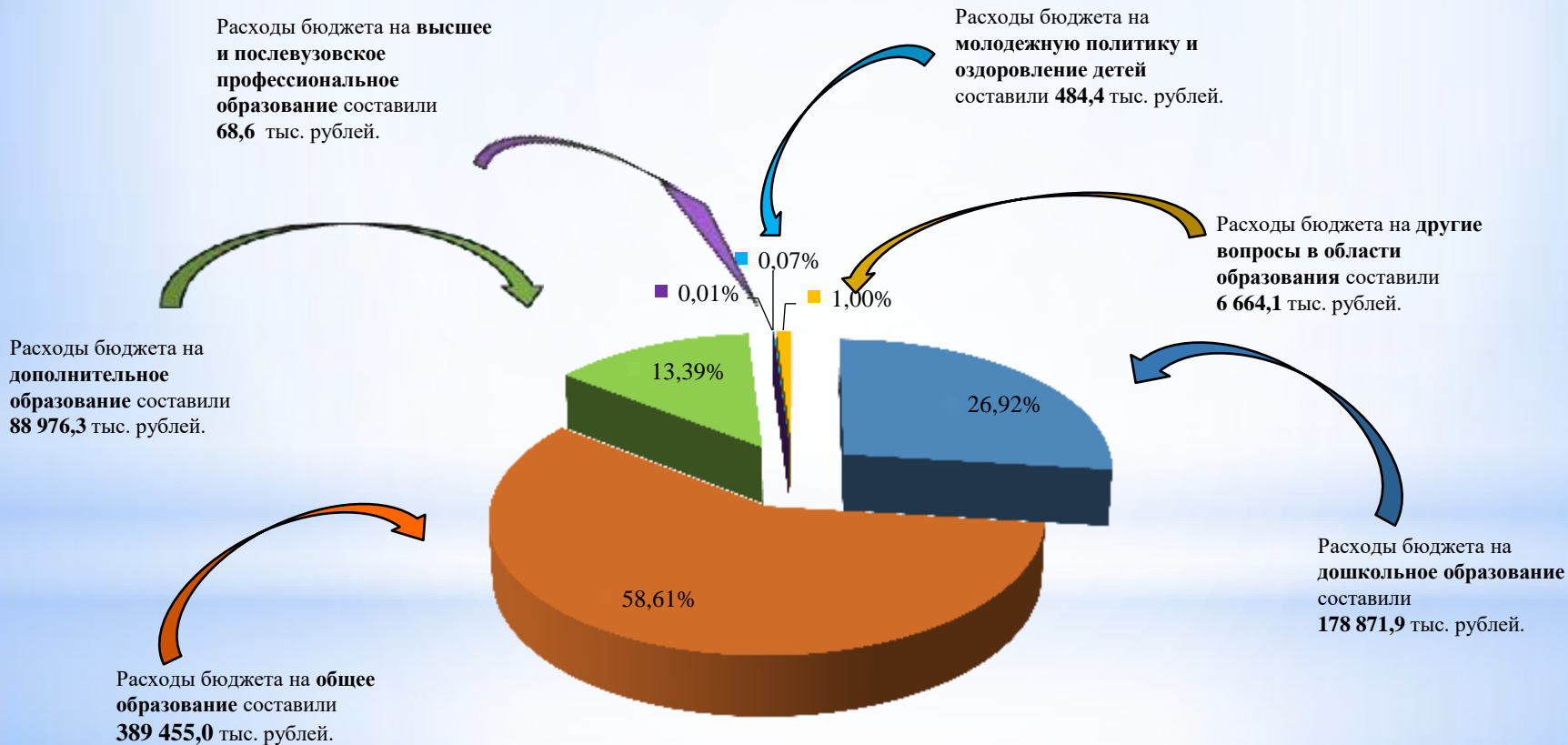
Показатели	2016 (факт)	2017 (факт)	2018 (факт)	2019 (факт)	2020 (факт)	2021 (факт)	2022 (факт)	2023 (факт)	2024 (факт)	2025 (факт)
Расходы бюджета муниципального округа всего, тыс. рублей	483 392,2	481 456,6	543 195,9	537 096,5	563 607,4	633 462,8	662 265,8	758 126,2	1 079 003,6	1 431 636,9
в том числе:										
на содержание работников органов местного самоуправления, тыс. рублей	49 422,7	51 925,8	56 852,9	54 795,1	53 024,8	58 754,2	60 722,1	69 552,2	87 413,1	118 332,4
<b>Объем расходов бюджета муниципального округа на содержание работников ОМС в расчете на 1 жителя, тыс. рублей</b>	<b>1,84</b>	<b>1,95</b>	<b>2,19</b>	<b>2,18</b>	<b>2,14</b>	<b>2,42</b>	<b>2,50</b>	<b>2,92</b>	<b>3,74</b>	<b>5,12</b>

Фактические расходы на содержание работников органов местного самоуправления в 2025 году составили 118 332,4 тыс. рублей, что в объеме расходов бюджета муниципального округа составило 8,3%. В 2024 году – 87 413,1 тыс. рублей (8,1% в общем объеме расходов бюджета муниципального округа). В расчете на одного жителя муниципального образования расходы на ОМС в 2025 году составили 5,12 тыс. рублей (в 2024 году – 3,74 тыс. рублей).

## 8. Исполнение бюджета муниципального образования «Дорогобужский муниципальный округ» Смоленской области по расходам

**В 2025 году в расходах бюджета муниципального округа расходы на образование составили 664 520,3 тыс. рублей (46,4% от общего объема расходов).**

**Структура расходов на образование в 2025 году:**



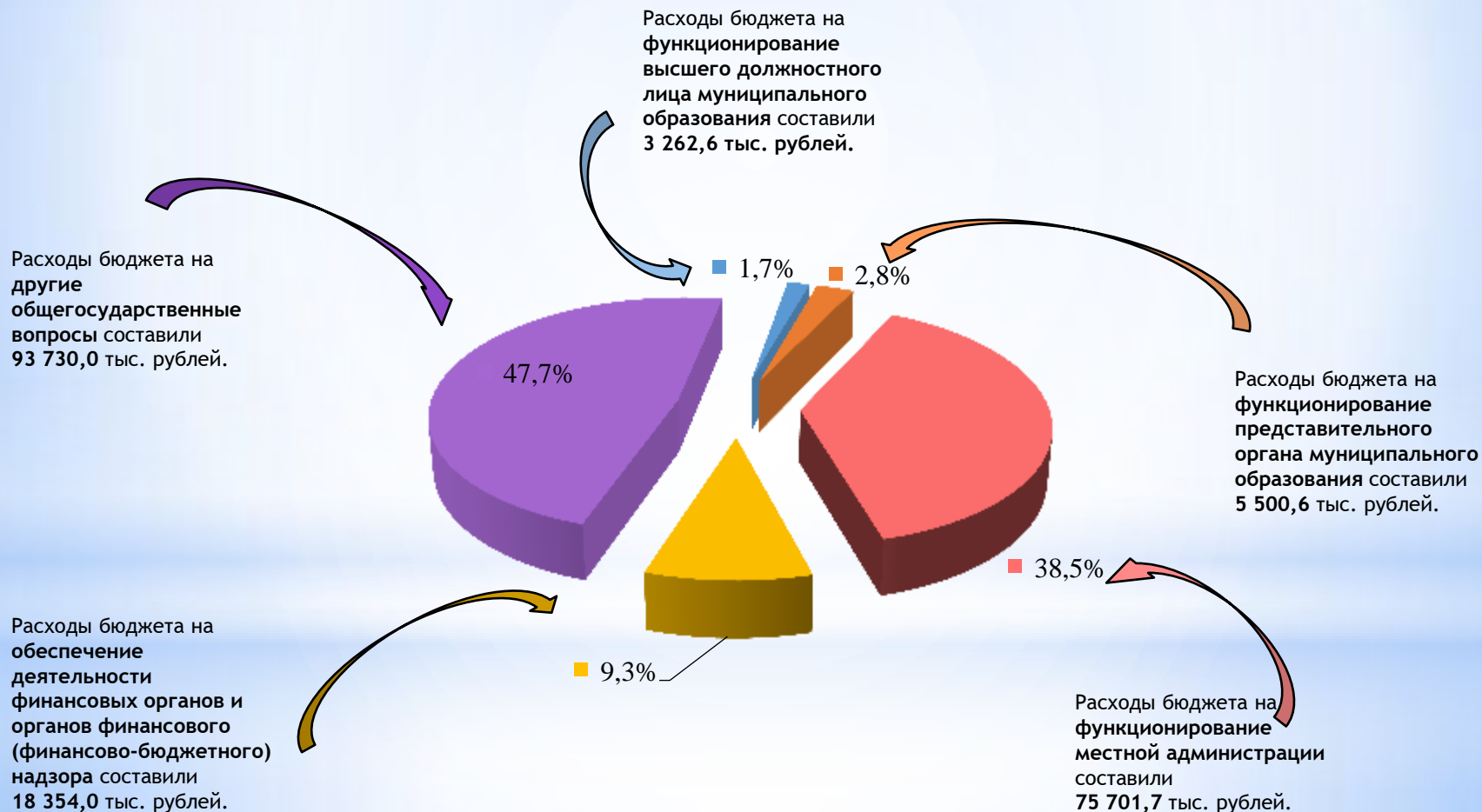
## 8. Исполнение бюджета муниципального образования «Дорогобужский муниципальный округ» Смоленской области по расходам



## 8. Исполнение бюджета муниципального образования «Дорогобужский муниципальный округ» Смоленской области по расходам

В 2025 году в расходах бюджета муниципального округа расходы на **общегосударственные вопросы** составили **196 548,9** тыс. рублей (13,7 % от общего объема расходов).

**Структура расходов на общегосударственные вопросы:**



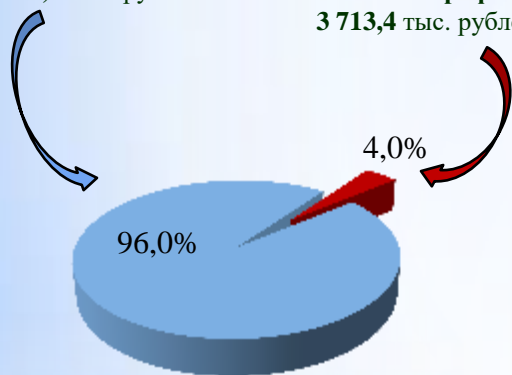
## 8. Исполнение бюджета муниципального образования «Дорогобужский муниципальный округ» Смоленской области по расходам

В 2025 году в расходах бюджета муниципального округа расходы на культуру, кинематографию составили 91 902,5 тыс. рублей (6,4% от общего объема расходов), на физическую культуру и спорт - 44 069,0 тыс. рублей (3,1% от общего объема расходов).

### Структура расходов на культуру, кинематографию:

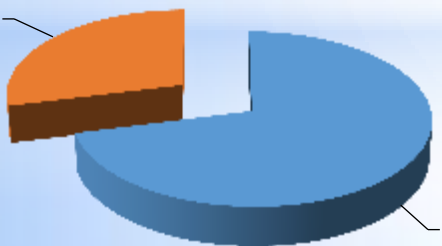
Расходы бюджета на культуру составили 88 189,1 тыс. рублей.

Расходы бюджета на другие вопросы в области культуры, кинематографии составили 3 713,4 тыс. рублей.

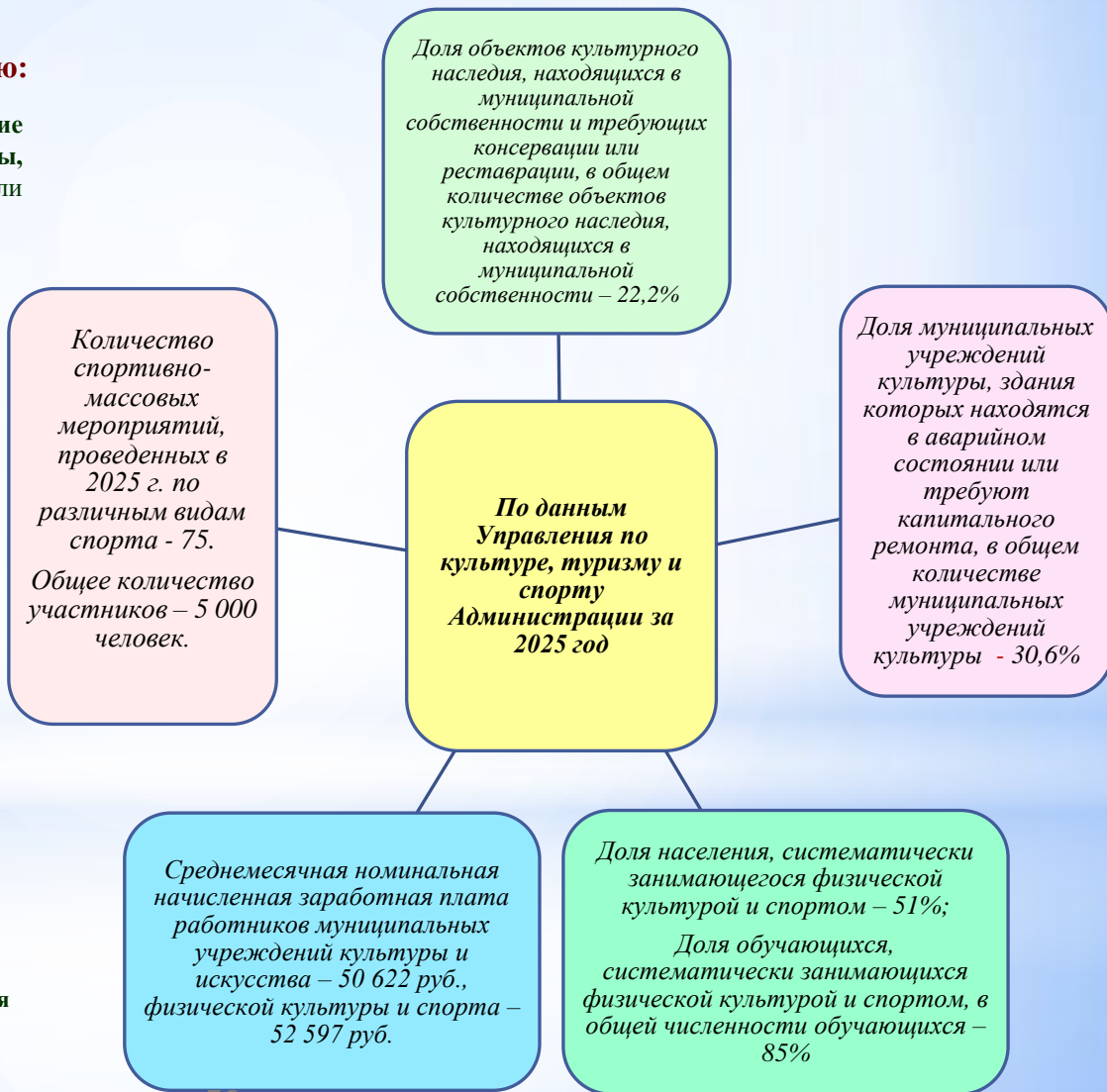


### Структура расходов на физическую культуру и спорт:

■ Массовый спорт  
12 778,1  
29,0%



■ Физическая культура  
31 290,9  
71,0%



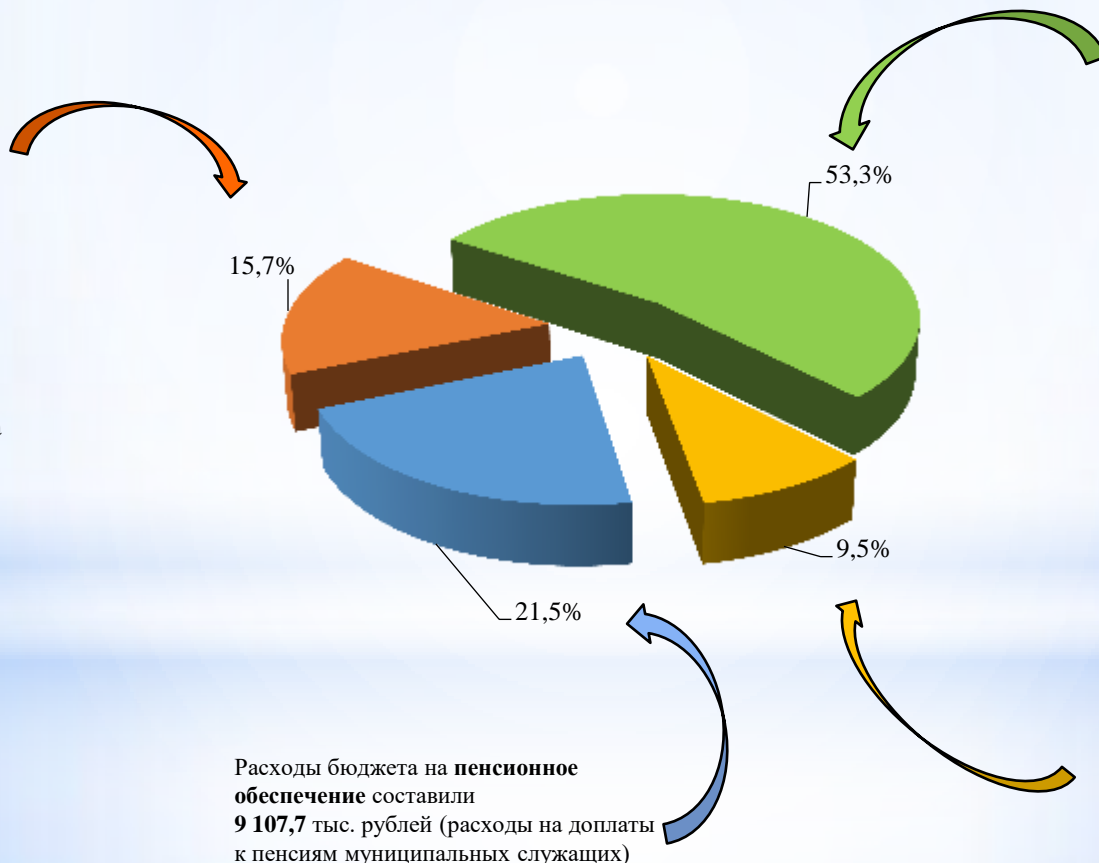
## 8. Исполнение бюджета муниципального образования «Дорогобужский муниципальный округ» Смоленской области по расходам

В 2025 году в расходах бюджета муниципального округа расходы на **социальную политику** составили **42 450,9 тыс. рублей (2,97%-от общего объема расходов).**

### Структура расходов на социальную политику:

Расходы бюджета на **социальное обеспечение населения** составили **6 683,2 тыс. рублей.** К этим расходам относятся:

- выплата ежемесячной денежной компенсации на проезд детей-сирот и детей, оставшихся без попечения родителей;
- компенсация расходов на оплату жилых помещений, отопления и освещения педагогическим работникам образовательных организаций;
- выплаты молодым семьям на приобретение жилья или строительство индивидуального жилого дома;
- выплата в соответствии с Положением о звании «Почетный гражданин Дорогобужского района»



Расходы бюджета на **пенсионное обеспечение** составили **9 107,7 тыс. рублей** (расходы на доплаты к пенсиям муниципальных служащих)

Расходы бюджета на **охрану семьи и детства** составили **22 642,4 тыс. рублей.** К этим расходам относятся:

- выплата денежных средств на содержание ребенка, переданного на воспитание в приемную семью;
- выплата вознаграждения, причитающегося приемным родителям;
- выплата денежных средств на содержание ребенка, находящегося под опекой (попечительством);
- компенсация части родительской платы за присмотр и уход за детьми в муниципальных образовательных организациях
- предоставление жилых помещений детям-сиротам

Расходы бюджета на **другие вопросы в области социальной политики** составили **4 017,7 тыс. рублей** (расходы на предоставление субсидий общественным объединениям и некоммерческим организациям)

## 8. Исполнение бюджета муниципального образования «Дорогобужский муниципальный округ» Смоленской области по расходам

В 2025 году в расходах бюджета муниципального округа расходы на ЖКХ составили 228 109,0 тыс. рублей (15,9% от общего объема расходов).

Структура расходов на ЖКХ в 2025 году (тыс. руб., %):



Доля многоквартирных домов, расположенных на земельных участках, в отношении которых осуществлен государственный кадастровый учет – 79%

Доля населения, получившего жилые помещения и улучшившего жилищные условия в отчетном году, в общей численности населения, состоящего на учете в качестве нуждающегося в жилых помещениях – 2,85%

По данным Управления по жилищно-коммунальному хозяйству, благоустройству и дорожной деятельности Администрации МО «Дорогобужский муниципальный округ» за 2025 год

Доля протяженности автомобильных дорог общего пользования местного значения, не отвечающих нормативным требованиям, в общей протяженности автомобильных дорог общего пользования местного значения – 53,8%

Доля населения, проживающего в населенных пунктах, не имеющих регулярного автобусного сообщения с административным центром муниципального района, в общей численности населения муниципального округа – 0,0%

## 8. Исполнение бюджета муниципального образования «Дорогобужский муниципальный округ» Смоленской области по расходам

Объем расходов бюджета муниципального округа в расчете на 1 жителя\* составил:

Показатели	2020 (отчет), тыс. руб.		2021 (отчет), тыс. руб.		2022 (отчет), тыс. руб.		2023 (отчет), тыс. руб.		2024 (отчет), тыс. руб.		2025 (отчет), тыс. руб.	
	сумма расходов	расходы на 1 жителя в год	сумма расходов	расходы на 1 жителя в год	сумма расходов	расходы на 1 жителя в год	сумма расходов	расходы на 1 жителя в год	сумма расходов	расходы на 1 жителя в год	сумма расходов	расходы на 1 жителя в год
ОБЩЕГОСУДАРСТВЕННЫЕ ВОПРОСЫ	63 491,6	2,6	64 977,8	2,7	68 481,4	2,9	98 450,0	4,1	127 022,8	5,4	196 548,9	8,5
НАЦИОНАЛЬНАЯ ОБОРОНА	45,6	0,0	6,0	0,0	133,2	0,0	100,7	0,0	218,5	0,0	821,0	0,0
НАЦИОНАЛЬНАЯ ЭКОНОМИКА	2 717,4	0,1	22 849,9	0,9	7 340,1	0,3	54 846,0	2,3	75 810,2	3,2	162 742,4	7,0
ЖИЛИЩНО-КОММУНАЛЬНОЕ ХОЗЯЙСТВО	274,8	0,0	1 863,8	0,1	1 059,9	0,0	1 300,3	0,1	123 263,1	5,3	228 109,0	9,9
ОХРАНА ОКРУЖАЮЩЕЙ СРЕДЫ					378,1	0,0	0,0	0,0	0,0	0,0	398,2	0,0
ОБРАЗОВАНИЕ	372 186,8	15,0	398 340,7	16,4	436 832,3	18,7	466 157,9	19,6	578 785,1	24,8	664 520,3	28,7
КУЛЬТУРА, КИНОМАТОГРАФИЯ	55 134,6	2,2	65 353,3	2,7	65 816,6	2,8	54 037,2	2,3	73 264,1	3,1	91 902,5	4,0
СОЦИАЛЬНАЯ ПОЛИТИКА	27 306,6	1,1	28 288,3	1,2	26 063,8	1,1	25 070,5	1,1	26 568,3	1,1	42 450,9	1,8
ФИЗИЧЕСКАЯ КУЛЬТУРА И СПОРТ	12 488,3	0,5	20 852,9	0,9	24 687,5	1,1	28 203,4	1,2	34 202,7	1,5	44 069,0	1,9
ОБСЛУЖИВАНИЕ МУНИЦИПАЛЬНОГО ДОЛГА	3 705,8	0,1	3 136,1	0,1	2 484,6	0,1	76,2	0,0	76,2	0,0	74,7	0,0
МЕЖБЮДЖЕТНЫЕ ТРАНСФЕРТЫ	26 255,9	1,1	27 793,9	1,1	28 988,3	1,2	29 884,0	1,3	39 792,5	1,7	0,0	0,0
<b>Всего расходов (тыс. рублей):</b>	<b>563 607,4</b>	<b>22,7</b>	<b>633 462,8</b>	<b>26,1</b>	<b>662 265,8</b>	<b>28,3</b>	<b>758 126,2</b>	<b>31,9</b>	<b>1 079 003,6</b>	<b>46,2</b>	<b>1 431 636,9</b>	<b>61,9</b>



## 9. Информация об общественно значимых проектах и инвестиционном климате

### Общественно значимые проекты, реализованные в муниципальном образовании

#### «Дорогобужский муниципальный округ» («Дорогобужский район») Смоленской области

Согласно Постановлению Правительства РФ от 06.03.2017 № 266 «О создании территории опережающего социально-экономического развития "Дорогобуж"» на территории бывшего Дорогобужского городского поселения создана территория опережающего развития (ТОР) «Дорогобуж». **Основной целью создания данного механизма являлось привлечение инвестиций для развития экономики Дорогобужского городского поселения Дорогобужского района Смоленской области (в настоящее время – Дорогобужского муниципального округа), так и экономики региона в целом.** Смоленская областная Дума законодательно закрепила налоговые льготы для резидентов ТОР «Дорогобуж». Закон Смоленской области от 06.10.2017 № 95-з «О налоговых льготах, предоставляемых резидентам территории опережающего развития, созданной на территории монопрофильного муниципального образования (моногорода) Смоленской области» (в ред. законов Смоленской области от 27.09.2018 № 94-з, от 15.12.2022 № 163-з, от 24.04.2024 № 61-з), в частности, устанавливает полное освобождение резидентов ТОР от уплаты налога на недвижимое имущество организаций (за исключением жилых помещений), построенное, реконструированное в ходе реализации инвестиционных проектов. Помимо этого, введена пониженная ставка по налогу на прибыль организаций, подлежащему зачислению в областной бюджет (в размере 0% – в течение первых пяти налоговых периодов, начиная с налогового периода, в котором была получена первая прибыль, и 10% – в течение последующих пяти налоговых периодов).

На муниципальном уровне для резидентов ТОР «Дорогобуж» предусмотрены такие формы поддержки, как освобождение от уплаты земельного налога и предоставление земельного участка в аренду без торгов.

## 9. Информация об общественно значимых проектах и инвестиционном климате (продолжение)

**Определяющим фактором развития экономики Дорогобужского муниципального округа являются инвестиции.**

Общий объем инвестиций в основной капитал организаций, не относящихся к субъектам малого предпринимательства, за 2025 год составил – 4 249 941,0 тысяча рублей, что составляет 158,6% к уровню 2024 года.

Основная доля капитальных вложений принадлежит ПАО «Дорогобуж». За 2025 год предприятие инвестировало 3 404 535,0 тысяч рублей (80,1% от общего объема инвестиций).

Второе место по объему инвестиций занимает ООО «Дорогобужкотломаш». Предприятие проводит техническое перевооружение с целью повышения эффективности производства и увеличения выпуска продукции, общий объем инвестиций в 2025 году составил 598 830,0 тысяч рублей.

Объем инвестиций АО «Дорогобужский фосфор» (основной вид деятельности предприятия «Производство фосфорных удобрений») составил 2 306,0 тысяч рублей, за счет взносов в уставный капитал.

Остальные предприятия и организации направляют капитальные вложения на замену устаревшего оборудования и материально-техническое оснащение производства.

По источникам финансирования инвестиции в основной капитал распределяются следующим образом:

- ✓ за счет собственных средств предприятий – 3 938 350,0 тысяч рублей;
- ✓ за счет привлеченных средств – 311 591,0 тысяч рублей.

В 2025 году в муниципальном образовании «Дорогобужский муниципальный округ» Смоленской области реализовывались следующие инвестиционные проекты:

- ✓ Техперевооружение агрегатов по производству аммиачной селитры – ПАО «Дорогобуж»;
- ✓ Проектирование магистрального газопровода-отвода - ПАО «Дорогобуж»;
- ✓ Техперевооружение агрегата аммиака – ПАО «Дорогобуж»;
- ✓ Строительство турбогенераторной станции – ПАО «Дорогобуж»;
- ✓ Техническое перевооружение производства с целью повышения эффективности производства и увеличения выпуска продукции – ООО «Дорогобужкотломаш».

## 9. Информация об общественно значимых проектах и инвестиционном климате (продолжение)

*Объем бюджетных ассигнований на осуществление бюджетных инвестиций в форме капитальных вложений в объекты капитального строительства муниципальной собственности муниципального образования «Дорогобужский муниципальный округ» Смоленской области или приобретение объектов недвижимого имущества в муниципальную собственность в 2025 году исполнен в сумме 70 457,3 тыс. рублей.*

*Произведены капитальные вложения:*

- в приобретение жилых помещений в муниципальную собственность, предоставляемых детям-сиротам и детям, оставшимся без попечения родителей, лицам из их числа по договорам найма – в сумме 15 660,0 тыс. рублей;*
- в реконструкцию водозабора в д. Ивонино - в сумме 47 564,1 тыс. рублей;*
- в изготовление и поставку скульптурной композиции солдат СВО (п. Верхнеднепровский) - в сумме 2 689,1 тыс. рублей;*
- в строительство водопровода (ул. Моисеевского в г. Дорогобуже) – в сумме 3 754,2 тыс. рублей;*
- в технологическое присоединение (газопровод высокого и низкого давления) к объекту капитального строительства (д.48, ул. Лесная, д. Полибино) - в сумме 789,9 тыс. рублей.*

# 9. Информация об общественно значимых проектах и инвестиционном климате (продолжение)

№ п/п	Направление расходов капитального характера	Сроки сдачи объектов в эксплуатацию	ВСЕГО. тыс. руб.	2017	2018	2019	2020	2021	2022	2023	2024	2025	2026	2027	2028
1	Приобретение жилых помещений в муниципальную собственность, предоставляемых детям-сиротам и детям, оставшимся без попечения родителей, лицам из их числа по договорам найма	Согласно срокам заключенных муниципальных контрактов	<b>57 423,9</b>	3 410,2	2 001,6	2 118,0	4 446,0	6 935,3	5 201,8	4 428,7	741,0	15 660,0	5 909,4	10 130,4	3 376,8
2	Реализация мероприятий по модернизации коммунальной инфраструктуры	2028 г.	<b>82 528,9</b>									47 564,1	34 959,8	0,0	5,0
3	Установка автоматизированных насосных станций на источниках водоснабжения	2028 г.	<b>98,0</b>										98,0	0,0	0,0
4	Установка мемориальных объектов участникам специальной военной операции	2025 г.	<b>2 689,1</b>									2 689,1			
5	Строительство распределительного газопровода в д. Полибино Дорогобужского муниципального округа	2025 г.	<b>789,9</b>									789,9			
6	Строительство водопровода на ул. Моисеевского в г. Дорогобуже	2025 г.	<b>3 754,2</b>									3 754,2			
7	Строительство жилого дома в г. Дорогобуже	2024 г.	<b>134 803,5</b>								134 803,5				
8	Перевод жилищного фонда на индивидуальное газовое отопление	2024 г.	<b>27 500,0</b>								27 500,0				

# 9. Информация об общественно значимых проектах и инвестиционном климате (продолжение)

№ п/п	Направление расходов капитального характера	Сроки сдачи объектов в эксплуатацию	ВСЕГО. тыс. руб.	2017	2018	2019	2020	2021	2022	2023	2024	2025	2026	2027	2028
9	МБОУ ДО "ДШИ" (кап. ремонт здания)	2024 г.	<b>10 421,1</b>								10 421,1				
10	Кап. ремонт МБОУ Верхнеднепровская СОШ №1	2024 г.	<b>30 712,5</b>								30 712,5				
11	ГТС пруда на реке Болдинка в д.Болдино Дорогобужского района Смоленской области (проектная документация)	2023 г.	<b>842,1</b>							842,1					
12	Дорога по ул. Гришина в г. Дорогобуже (проектная документация)	2023 г.	<b>1 150,0</b>							1 150,0					
13	Реконструкция центра отдыха и психологической разгрузки под общественную баню в г. Дорогобуже	2023 г.	<b>23 550,1</b>							23 550,1					
14	МБОУ ДО "ДШИ" (капитальный ремонт кровли)	2023 г.	<b>2 311,6</b>							2 311,6					
15	МБУК "Дорогобужская межпоселенческая централизованная библиотечная система" (капитальный ремонт системы отопления)	2023 г.	<b>1 121,7</b>							1 121,7					
16	Газопровод, г.Дорогобуж Смоленской области (проектная документация)	2022 г.	<b>6 750,0</b>						6 750,0						
17	Дорога по ул. Мира в г. Дорогобуже (проектная документация)	2022 г.	<b>1 150,0</b>						1 150,0						

# 9. Информация об общественно значимых проектах и инвестиционном климате (продолжение)

№ п/п	Направление расходов капитального характера	Сроки сдачи объектов в эксплуатацию	ВСЕГО. тыс. руб.	2017	2018	2019	2020	2021	2022	2023	2024	2025	2026	2027	2028
18	Энергосервисный центр, г.Дорогобуж Смоленской области (проектная документация)	2022 г.	9 526,3						9 526,3						
19	МБОУ ДО "ДШИ" (открытие виртуального концертного зала)	2022 г.	1 041,3						1 041,3						
20	Капитальный ремонт кровли сельского Дома культуры в д. Озерище	2021 г.	3 398,8					3 398,8							
21	Капитальный ремонт системы отопления Фрунзенского сельского Дома культуры	2021 г.	6 700,2					6 700,2							
22	Ремонт сельского Дома культуры в д.Васино	2020 г.	1 934,1				1 934,1								
23	Строительство эксплуатационной скважины для питьевого и хозяйственно-бытового водоснабжения населения в г. Дорогобуже, ул. Ленина	2019 г.	11 160,0			11 160,0									
24	МБОУ ДО "ДШИ" (приобретение мебели, муз. инструменты, муз. литературы)	2019 г.	4 325,1			4 325,1									
	<b>ВСЕГО:</b>		<b>425 682,5</b>	<b>3 410,2</b>	<b>2 001,6</b>	<b>17 603,1</b>	<b>6 380,1</b>	<b>17 034,3</b>	<b>23 669,4</b>	<b>33 404,2</b>	<b>204 178,1</b>	<b>70 457,3</b>	<b>40 967,2</b>	<b>10 130,4</b>	<b>3 381,8</b>

# 10. Дополнительная информация

## 10.1. ФОРМА УЧАСТИЯ ГРАЖДАН В ПУБЛИЧНЫХ СЛУШАНИЯХ, проводимых в муниципальном образовании «Дорогобужский муниципальный округ» Смоленской области и механизм взаимодействия местного населения с депутатами Дорогобужской окружной Думы



Важной частью бюджетного процесса является рассмотрение на публичных слушаниях проекта бюджета муниципального образования «Дорогобужский муниципальный округ» Смоленской области на следующий финансовый год и плановый период (далее – бюджет муниципального округа), а также отчета об исполнении бюджета муниципального округа за прошедший финансовый год.

О времени и месте проведения публичных слушаний, вопросах, подлежащих обсуждению, местные жители оповещаются заблаговременно на сайте муниципального образования «Дорогобужский муниципальный округ» Смоленской области (далее – официальный сайт) в информационно-телекоммуникационной сети «Интернет», в газете «Край Дорогобужский», на Портале обратной связи, связанном с Единым порталом госуслуг, где граждане могут отслеживать статусы и результаты обработки своих обращений в личном кабинете. Дополнительно информация размещается в социальных сетях «ВКонтакте» и «Одноклассники» на странице Финансового управления.

Проекты муниципальных правовых актов, подлежащих рассмотрению на публичных слушаниях, итоги их обсуждения также публикуются на страницах газеты «Край Дорогобужский», на официальном сайте и на Портале обратной связи.

Публичные слушания проводятся открыто. Граждане муниципального образования «Дорогобужский муниципальный округ» Смоленской области принимают в них непосредственное участие. Все решения на публичных слушаниях принимаются открытым голосованием большинством голосов участников публичных слушаний.

Результатом обсуждения проектов муниципального правового акта является рекомендация органам местного самоуправления муниципального образования «Дорогобужский муниципальный округ» Смоленской области:

утвердить (принять) без изменений опубликованный (обнародованный) проект муниципального правового акта (если все предложения были отозваны в ходе проведения публичных слушаний либо если предложений не поступило);

утвердить (принять) опубликованный (обнародованный) проект муниципального правового акта с изменениями и (или) дополнениями (при наличии не отозванных предложений в ходе проведения публичных слушаний);

## 10. Дополнительная информация

### 10.1. ФОРМА УЧАСТИЯ ГРАЖДАН В ПУБЛИЧНЫХ СЛУШАНИЯХ, проводимых в муниципальном образовании «Дорогобужский район» Смоленской области и механизм взаимодействия местного населения с депутатами Дорогобужской окружной Думы *(продолжение)*

3) не утверждать (не принимать) опубликованный (обнародованный) проект муниципального правового акта в предложенной редакции и (или) направить его разработчику на доработку (если в большинстве предложений, выступлений содержатся такие рекомендации).

Такая форма участия местного населения в административной деятельности оказывает непосредственное влияние на содержание актов, которые принимаются органами местного самоуправления, и является проявлением непосредственной демократии.

Участниками публичных слушаний, состоявшихся 09.12.2025, одобрен проект бюджета муниципального округа на 2026 год и плановый период 2027 и 2028 годов.

Участниками публичных слушаний, состоявшихся 27.05.2026, одобрен проект отчета об исполнении бюджета муниципального образования «Дорогобужский муниципальный округ» Смоленской области за 2025 год.

Взаимодействие населения муниципального образования «Дорогобужский муниципальный округ» Смоленской области с депутатами Дорогобужской окружной Думы происходит и по другим вопросам местного значения.

На публичные слушания также выносятся:

- проект Устава муниципального округа, проект решения о внесении изменений и (или) дополнений в Устав муниципального округа, кроме случаев, когда изменения вносятся в форме точного воспроизведения положений Конституции Российской Федерации, федеральных законов, Устава Смоленской области или областных законов в целях приведения Устава муниципального округа в соответствие с этими нормативными правовыми актами;

- проект стратегии социально-экономического развития муниципального округа;

- вопросы о преобразовании муниципального округа.

Население муниципального округа может выступать инициатором проведения публичных слушаний. В этом случае инициативная группа должна обратиться в Дорогобужскую окружную Думу с ходатайством о проведении публичных слушаний. Данная инициатива реализуется в соответствии с Положением о порядке организации и проведения публичных слушаний и общественных обсуждений в муниципальном образовании «Дорогобужский муниципальный округ» Смоленской области (утверждено решением Дорогобужской окружной Думы от 23.10.2024 № 21).

## 10. Дополнительная информация

### 10.2. Информация о разработке брошюры «Бюджет для граждан»

В муниципальном образовании «Дорогобужский муниципальный округ» Смоленской области (до 03.01.2025 - муниципальное образование «Дорогобужский район» Смоленской области) органом, осуществляющим составление и организацию исполнения бюджета муниципального образования «Дорогобужский муниципальный округ» Смоленской области, является **Финансовое управление Администрации муниципального образования «Дорогобужский муниципальный округ» Смоленской области** (сокращенное наименование – **Финансовое управление МО «Дорогобужский муниципальный округ»**) (до 09.01.2025 - Финансовое управление Администрации муниципального образования «Дорогобужский район» Смоленской области и Финансовое управление МО "Дорогобужский район" соответственно).

**По итогам оценки платежеспособности** бюджетов муниципальных районов (округов) и качества управления муниципальными финансами муниципальное образование «Дорогобужский муниципальный округ» Смоленской области находится в десятке лучших муниципальных образований Смоленской области: за 2017 - 2022 годы ему присвоена II степень качества управления муниципальными финансами (соответствует надлежащему качеству), за 2015, 2016, 2023, 2024 годы - I степень качества управления муниципальными финансами, что соответствует высокому качеству управления муниципальными финансами.

Финансовое управление МО "Дорогобужский муниципальный округ" является **победителем Всероссийских конкурсов**, организованных журналом «Финконтроль» совместно с «Союзом развития государственных финансов»:

- IV Всероссийского конкурса «Лучший орган внутреннего государственного (муниципального) финансового контроля» в номинации «Результативный контроль», по итогам 2019 года;

- VIII Всероссийского конкурса «Лучший орган Внутреннего государственного (муниципального) контроля» в номинации «Прозрачный и понятный контроль», по итогам 2023 года.

В 2020 году Финансовое управление МО «Дорогобужский муниципальный округ» приняло участие в региональном этапе Всероссийского конкурса «Лучшая муниципальная практика», по итогам которого муниципальное образование «Дорогобужский район» Смоленской области заняло **I место** в номинации «Муниципальная экономическая политика и управление муниципальными финансами», а Дорогобужское городское поселение Дорогобужского района Смоленской области признано **победителем в I категории** (городские округа и городские поселения).

В областном конкурсе среди муниципальных образований Смоленской области на лучшую брошюру «Бюджет для граждан» Финансовое управление МО «Дорогобужский муниципальный округ» с 2019 года по 2025 год **находится в числе финансовых органов, занимающих первое место.**

# 10. Дополнительная информация

## 10.3. Контактная информация



**Финансовое управление Администрации  
муниципального образования «Дорогобужский  
муниципальный округ» Смоленской области**

### *КОНТАКТНАЯ ИНФОРМАЦИЯ*

**Адрес местонахождения:** 215710, Смоленская  
область, г. Дорогобуж, ул. Кутузова, д. 1

**Режим работы:**

с понедельника по четверг	– с 08:30 ч. до 17:30 ч.
в пятницу	– с 08:30 ч. до 16:30 ч.
перерыв	– с 13:00 ч. до 13:48 ч.

**Телефон контактного лица:** (48144) 4-11-02

**Адрес электронной почты:**

[fu\\_dor@admin-smolensk.ru](mailto:fu_dor@admin-smolensk.ru)



### **ГРАФИК**

приёма граждан по личным вопросам  
начальником Финансового управления  
**Березовской Ларисой Алексеевной:**  
понедельник с 14-00 час. до 17-00 час.  
кабинет 401, телефон: (48144) 4-18-83

