



Бюджет для граждан

**К решению Дорогобужской районной Думы от 31.05.2023 № 26
«Об утверждении отчета об исполнении бюджета
муниципального образования «Дорогобужский район»
Смоленской области за 2022 год»**

г. Дорогобуж

БЮДЖЕТ ДЛЯ ГРАЖДАН

Содержание:

1. О муниципальном образовании - **слайды 3 - 5**
2. Вводная часть – **слайды 6 - 20**
3. Исполнение бюджета муниципального образования «Дорогобужский район» Смоленской области по доходам – **слайды 21 - 40**
4. Исполнение бюджета муниципального образования «Дорогобужский район» Смоленской области по расходам – **слайды 41 - 56**
5. Источники финансирования дефицита бюджета муниципального образования «Дорогобужский район» Смоленской области – **слайды 57 - 58**
6. Итоги реализации муниципальных программ района - **слайды 59 - 61**
7. Дополнительная информация – **слайды 62 - 72**

1. О муниципальном образовании «Дорогобужский район» Смоленской области

Дорогобужский район образован 1 октября 1929 года в составе Западной области. С 27 сентября 1937 года включен в состав Смоленской области. В 1963 году район был упразднен, а в 1965 году восстановлен.

Дорогобужский район расположен в центральной части Смоленской области. Граничит с Ярцевским, Сафоновским, Вяземским, Глинковским, Ельнинским, Угранским, Кардымовским районами Смоленской области.

Территорию муниципального района образуют 2 городских и 3 сельских поселения. Административный центр района – город Дорогобуж – расположен на реке Днепр, в 125 километрах к востоку от города Смоленска.

Дорогобужский район является одним из индустриальных центров Смоленщины. Площадь территории района в административных границах составляет 1772 квадратных километра – это около 3,5% площади Смоленской области. Район обладает развитой инфраструктурой, газифицирован, имеет хорошее транспортное сообщение с областным центром – по старой Смоленской дороге и трассе Москва – Минск.

Район занимает выгодное географическое положение и имеет значительный рекреационный потенциал (совокупность природных, культурно-исторических и социально-экономических предпосылок), что делает его привлекательным для развития перерабатывающей промышленности, организации рекреационно-туристической деятельности.

1. О муниципальном образовании «Дорогобужский район» Смоленской области

Площадь

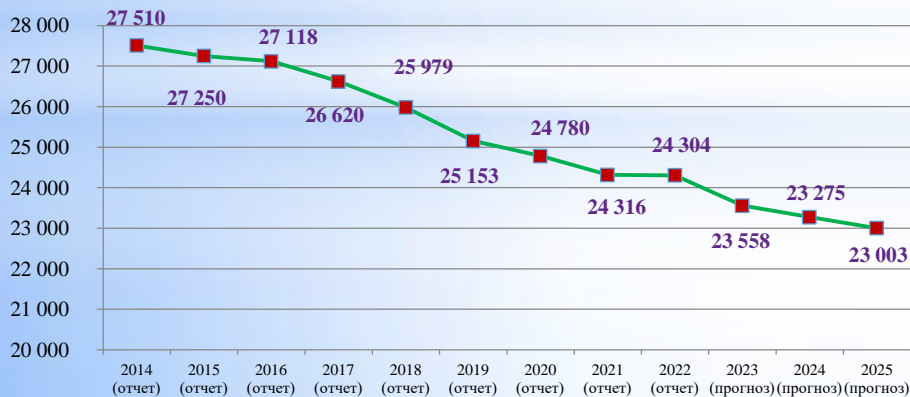


Население

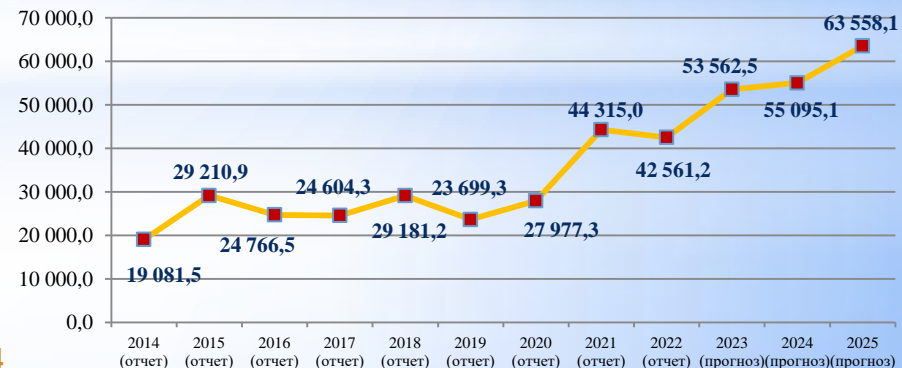
Среднегодовая численность населения за 2022 год – 24 304 человек

Административный центр муниципального образования «Дорогобужский район» Смоленской области – город Дорогобуж – основан около 1150 года, является одним из древнейших городов России.

Динамика численности населения (среднегодовая) (чел.)



Объем отгруженных товаров собственного производства, выполненных работ и услуг (млн. руб.)



1. ОСНОВНЫЕ ПОКАЗАТЕЛИ ПРОГНОЗА СОЦИАЛЬНО-ЭКОНОМИЧЕСКОГО РАЗВИТИЯ МУНИЦИПАЛЬНОГО ОБРАЗОВАНИЯ «Дорогобужский район» Смоленской области (в динамике)

Показатели	Ед. изм.	2016 год (факт)	2017 год (факт)	2018 год (факт)	2019 год (факт)	2020 год (факт)	2021 год (факт)	2022 год (факт)	2023 год (план)	2024 год (план)	2025 год (план)
Объем отгруженных товаров собственного производства, выполненных работ и услуг собственными силами по видам экономической деятельности:											
Обрабатывающие производства	млн. руб.	24 217,8	26 204,7	28 602,4	23 061,4	27 455,4	43 855,3	42 096,0	53 087,5	54 609,1	63 059,1
темпы роста отгрузки	%	86,5	107,4	109,2	80,6	119,1	159,7	97,0	115,3	102,9	115,5
Производство и распределение электроэнергии, газа и воды	млн. руб.	496,2	527,5	578,8	637,9	521,9	459,7	465,2	475,0	485,9	499,0
темпы роста отгрузки	%	89,5	106,3	109,7	99,8	81,8	86,4	101,2	102,1	102,3	102,7
Инвестиции в основной капитал											
Общий объем капитальных вложений	млн.руб.	942,6	827,1	1 385,2	4 970,3	1 764,3	2 166,7	2 319,2	11 490,1	7 594,2	4 506,7
Ввод в эксплуатацию жилых домов	тыс. кв. м.	4,5	4,6	6,8	7,6	4,0	5,0	5,7	2,0	2,0	2,0
Сельское хозяйство											
Валовая продукция сельского хозяйства (все категории хозяйств)	млн. руб.	404,1	387,2	391,9	443,2	409,6	509,0	423,4	496,7	525,5	557,1
Индекс производства	%	111,3	92,4	101,9	103,6	92,4	116,5	80,7	101,6	101,8	102,0
Индекс-дефлятор продукции сельского хозяйства в хозяйствах всех категорий	% к пред. году	104,6	103,7	103,7	103,5	103,8	94,4	103,1	103,7	103,9	103,9
Социальные показатели											
Численность постоянного населения	чел.	27 118	26 620	25 979	25 153	24 780	24 316	24 304	23 558	23 275	23 003
в том числе городского	чел.	22 219	21 863	21 428	20 761	20 604	20 086	19 978	19 459	19 225	19 000
сельского	чел.	4 899	4 757	4 551	4 392	4 176	4 230	4 326	4 099	4 050	4 003
Уровень безработицы	%	1,4	2,3	2,3	2,0	4,0	1,0	0,4	2,0	2,0	2,0
Труд и занятость											
Среднемесячная номинальная начисленная заработная плата	тыс. руб.	28,7	30,1	32,4	35,0	38,0	40,4	46,6	44,4	47,4	51,2
Среднемесячная номинальная начисленная заработная плата	% к пред. году	107,0	105,1	106,6	108,7	108,5	106,3	111,6	105,0	106,7	108,1
Среднесписочная численность работников организаций	чел.	6 834	6 567	6 465	6 522	6 177	5 877	5 672	5 885	5 970	6 002
Потребительский рынок											
Оборот розничной торговли	млн. руб.	3 360,2	3 565,2	501,5	502,5	391,8	461,5	536,8	548,8	604,4	653,7
Индекс физического объема к предыдущему году	%	105,6	106,1	138,6	100,2	78,0	117,8	116,3	113,0	110,2	108,2
Оборот общественного питания	млн. руб.	214,9	206,3	64,8	62,2	30,8	54,1	67,5	90,8	95,0	98,8
Индекс физического объема к предыдущему году	%	93,0	96,0	118,8	96,0	49,5	175,8	124,7	109,0	104,6	104,0
Объем платных услуг	млн. руб.	560,9	595,7	319,1	313,6	268,9	259,1	289,7	384,8	419,4	444,0
Индекс физического объема к предыдущему году	%	105,8	106,2	102,7	98,3	85,7	102,2	111,8	109,6	109,0	105,9

2. Вводная часть

Раздел познакомит Вас с понятием бюджета и основных его характеристик

Бюджет - это план доходов и расходов на определенный период.

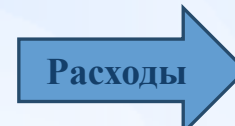
Бюджет – это форма образования и расходования фонда денежных средств, предназначенная для финансирования задач и функций какого-либо субъекта (семьи, организации, государства и т.д.)



2. Вводная часть

Для выполнения своих задач и возложенных функций публично-правовым образованиям необходим бюджет, который формируется за счет сбора налогов и других платежей, направляемых на финансирование бюджетных расходов.

Налоги и другие
обязательные
платежи,
безвозмездные
перечисления



Финансирование
выполняемых
функций

Фактически за эти средства общество «приобретает» у публично-правовых образований общественные блага: образование, здравоохранение, социальное обеспечение и др., — то есть услуги и функции, которые не могут быть предоставлены рынком и оплачены каждым из нас в отдельности.

Публично-правовые образования - особые субъекты права наряду с юридическими и физическими лицами



2. Вводная часть

Каждый житель Дорогобужского района является, с одной стороны, участником формирования бюджета, где он, уплачивая налоги, наполняет доходы бюджета, с другой стороны, участником исполнения бюджета, где он получает часть расходов как потребитель государственных (муниципальных) услуг в сфере образования, здравоохранения, культуры, физической культуры и спорта, социального обеспечения и др.



2. Вводная часть

Каждое публично-правовое образование имеет свой бюджет. Свой бюджет есть у каждого поселения Дорогобужского района и свой бюджет есть у муниципального образования «Дорогобужский район» (бюджет муниципального района).

Свод бюджетов на соответствующей территории представляет собой **консолидированный бюджет**. Консолидированный бюджет муниципального образования «Дорогобужский район» Смоленской области представлен на схеме:

*Бюджеты городских поселений
Дорогобужского
района Смоленской
области - 2*

*Бюджеты сельских
поселений
Дорогобужского района
Смоленской области - 3*



Основные характеристики бюджетов:

Доходы бюджета - поступающие в бюджет денежные средства, за исключением средств, являющихся источниками финансирования дефицита бюджета

Расходы бюджета - выплачиваемые из бюджета денежные средства, за исключением средств, являющихся источниками финансирования дефицита бюджета



Сбалансированность бюджета по доходам и расходам - основополагающее требование, предъявляемое к органам, составляющим и утверждающим бюджет

Принцип «Сбалансированности бюджета»

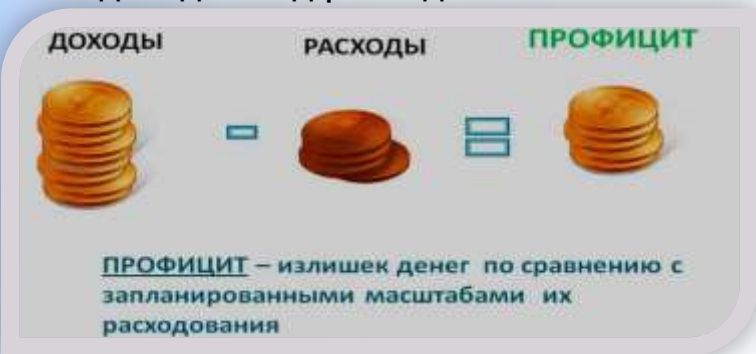
- * Предполагает обеспеченность планируемых бюджетных мероприятий необходимыми производственными и финансовыми ресурсами.



2. Вводная часть



- ❑ Профицит - это превышение доходов над расходами



При превышении доходов над расходами принимается решение, как их использовать (например, накапливать резервы, остатки, погашать долг)



- ❑ Дефицит - это превышение расходов над доходами



При превышении расходов над доходами принимается решение об источниках покрытия дефицита, например, использовать имеющиеся накопления, остатки, а если таковых нет, взять в долг (привлечь банковские кредиты). Заемные средства необходимо возвращать, а также уплачивать по ним проценты, в результате этого возникает муниципальный долг.

ИСТОЧНИКИ ФИНАНСИРОВАНИЯ ДЕФИЦИТА БЮДЖЕТА





Доходы бюджета - безвозмездные и безвозвратные поступления денежных средств в бюджет

Налоговые доходы

это поступления от уплаты налогов, установленных Налоговым кодексом Российской Федерации, например:

- налог на прибыль организаций;
- налог на доходы физических лиц;
- акцизы по подакцизным товарам (продукции), производимым на территории Российской Федерации;
- налог на имущество организаций;
- налог на имущество физических лиц;
- земельный налог;
- транспортный налог;
- налоги на совокупный доход;
- государственная пошлина;
- другие.

Неналоговые доходы

это поступления от уплаты других сборов, установленных законодательством Российской Федерации, а также штрафов за нарушение законодательства, например:

- доходы от использования имущества, находящегося в государственной или муниципальной собственности;
- плата за негативное воздействие на окружающую среду;
- плата за использование лесов;
- платежи при пользовании недрами;
- доходы от продажи материальных и нематериальных активов;
- денежные взыскания (штрафы) за нарушение законодательства;
- другие.

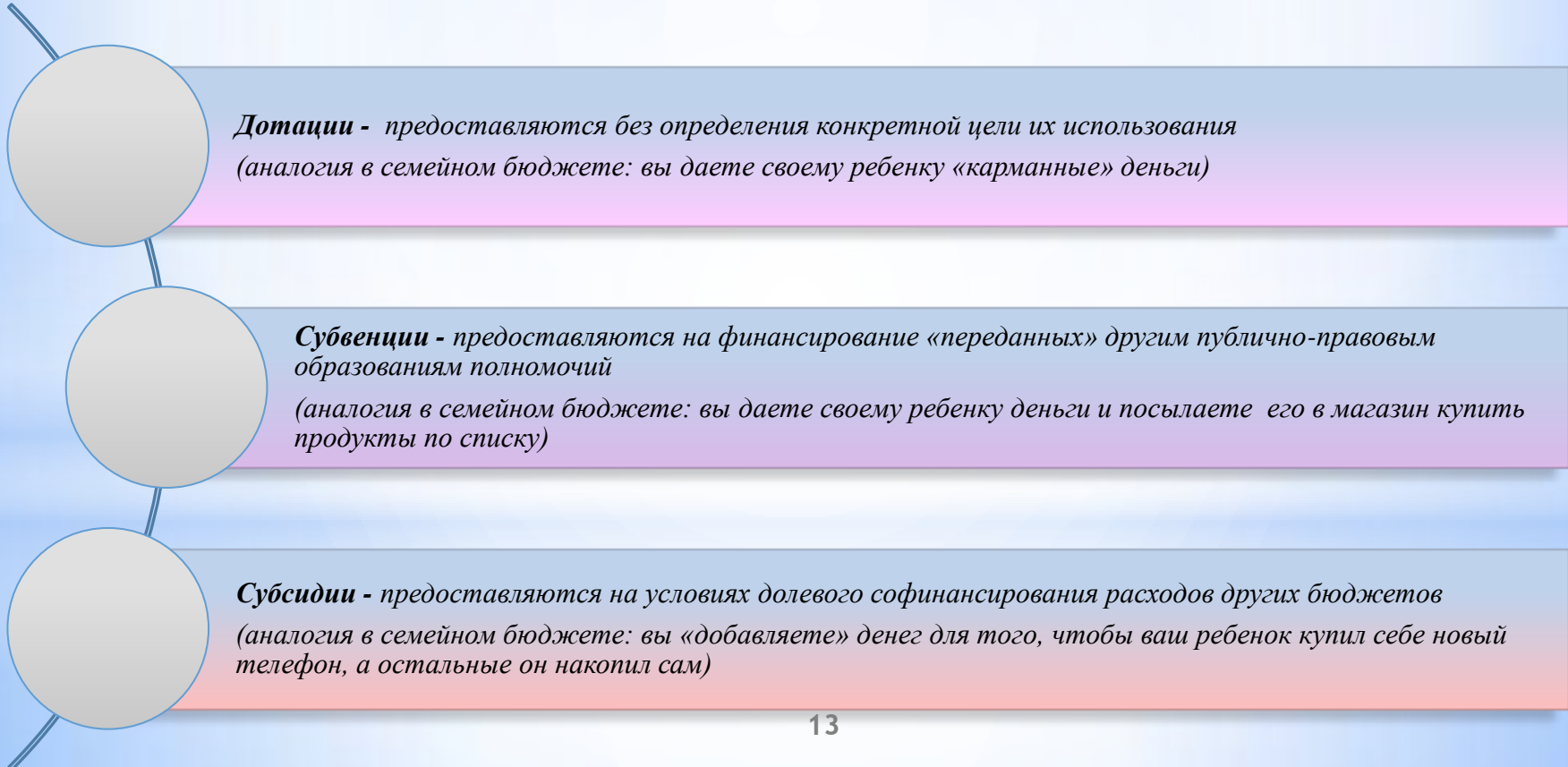
Безвозмездные поступления

это поступления от других бюджетов (межбюджетные трансферты), организаций, граждан (кроме налоговых и неналоговых доходов).



Межбюджетные трансферты

Межбюджетные трансферты - основной вид безвозмездных перечислений. Это денежные средства, перечисляемые из одного бюджета бюджетной системы Российской Федерации другому.



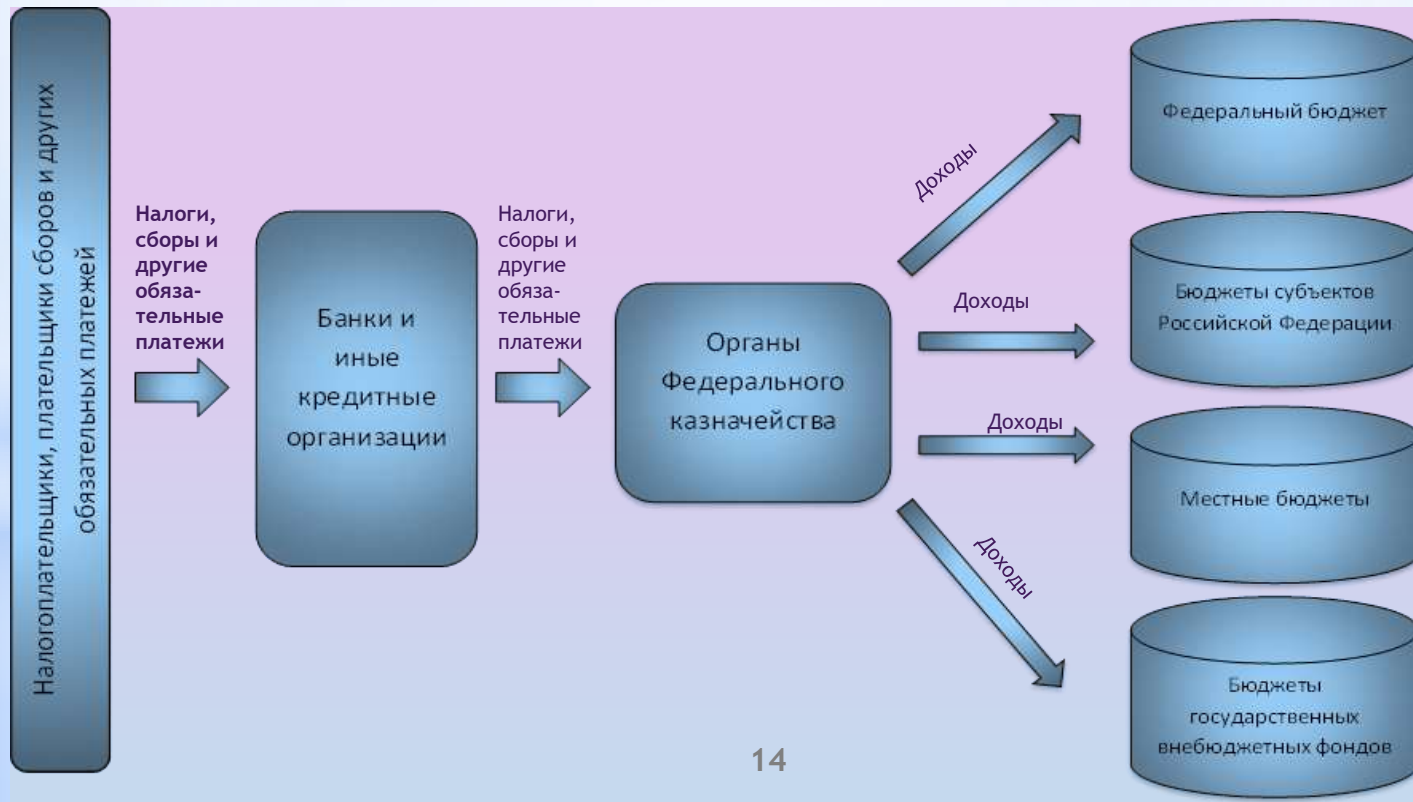
Дотации - предоставляются без определения конкретной цели их использования
(аналогия в семейном бюджете: вы даете своему ребенку «карманные» деньги)

Субвенции - предоставляются на финансирование «переданных» другим публично-правовым образованиям полномочий
(аналогия в семейном бюджете: вы даете своему ребенку деньги и посылаете его в магазин купить продукты по списку)

Субсидии - предоставляются на условиях долевого софинансирования расходов других бюджетов
(аналогия в семейном бюджете: вы «добавляете» денег для того, чтобы ваш ребенок купил себе новый телефон, а остальные он накопил сам)

Каким образом доходы поступают в соответствующий бюджет?

Доходы, являющиеся источниками формирования доходов бюджетов бюджетной системы Российской Федерации, зачисляются на счета органов Федерального казначейства для их распределения этими органами в соответствии с установленными нормативами между федеральным бюджетом, бюджетами субъектов Российской Федерации, местными бюджетами, а также бюджетами государственных внебюджетных фондов.



Бюджетная классификация Российской Федерации

Бюджетная классификация Российской Федерации - группировка доходов, расходов и источников финансирования дефицитов бюджетов бюджетной системы Российской Федерации, используемая для составления и исполнения бюджетов, составления бюджетной отчетности, обеспечивающей сопоставимость показателей бюджетов бюджетной системы Российской Федерации (статья 18 Бюджетного кодекса).

Состав бюджетной классификации:

классификация
доходов
бюджетов

классификация
расходов
бюджетов

классификация
источников
финансирования
дефицитов
бюджетов

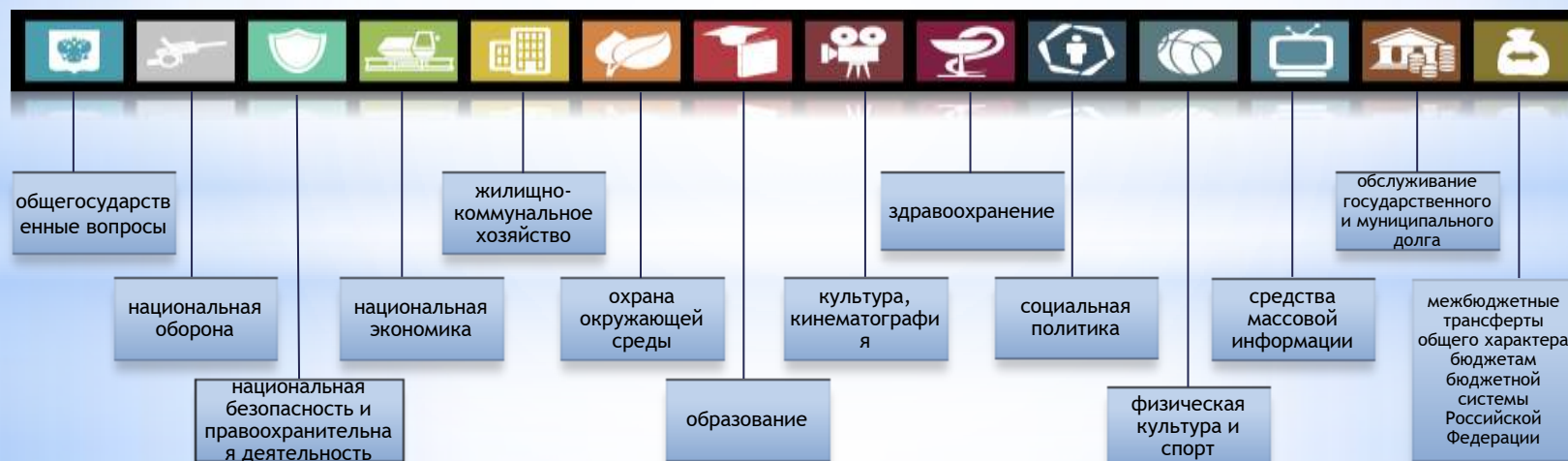
классификация
операций
публично-
правовых
образований

Бюджетная классификация, действовавшая в 2022 году, утверждена Приказом Минфина России от 06.06.2019 N 85н "О Порядке формирования и применения кодов бюджетной классификации Российской Федерации, их структуре и принципах назначения" (с изменениями)

Расходы бюджета - это выплачиваемые из бюджета денежные средства.
Расходы классифицируются:



Что могут включать в себя расходы по функциям государства?



Бюджетный процесс

Бюджетный процесс - это деятельность по составлению и рассмотрению проектов бюджетов, утверждению и исполнению бюджетов, контролю за их исполнением, осуществлению бюджетного учета, составлению, внешней проверке, рассмотрению и утверждению бюджетной отчетности.

Бюджетный процесс состоит из этапов:



Результаты бюджетной политики в 2022 году

В муниципальном образовании «Дорогобужский район» Смоленской области созданы нормативные основы для оптимизации действующих и вновь принимаемых расходных обязательств бюджета муниципального образования «Дорогобужский район» Смоленской области, необходимых для эффективной реализации полномочий и функций органов местного самоуправления муниципального образования «Дорогобужский район» Смоленской области.

Исполнение бюджета муниципального образования «Дорогобужский район» Смоленской области организовано и осуществляется в соответствии с требованиями бюджетного законодательства на основании сводной бюджетной росписи и кассового плана (прогноз кассовых поступлений в бюджет муниципального района и кассовых выплат из бюджета муниципального района в финансовом году).

В муниципальном образовании «Дорогобужский район» Смоленской области обеспечена реализация принципов открытости и прозрачности управления муниципальными финансами, в том числе путем составления электронной брошюры «Бюджет для граждан». По итогам проведения областного конкурса среди муниципальных образований Смоленской области на лучшую брошюру «Бюджет для граждан» за 2022 год Финансовое управление заняло I место и награждено Дипломом.

В муниципальном образовании «Дорогобужский район» Смоленской области проводится взвешенная долговая политика. Собственных доходов бюджета недостаточно на покрытие всех необходимых расходов, возникающий в связи с этим дефицит бюджета покрывается за счет привлечения кредитных ресурсов. Но в муниципальном образовании «Дорогобужский район» Смоленской области принимаются все необходимые меры по минимизации темпов наращивания муниципального долга и расходов на обслуживание муниципального долга.

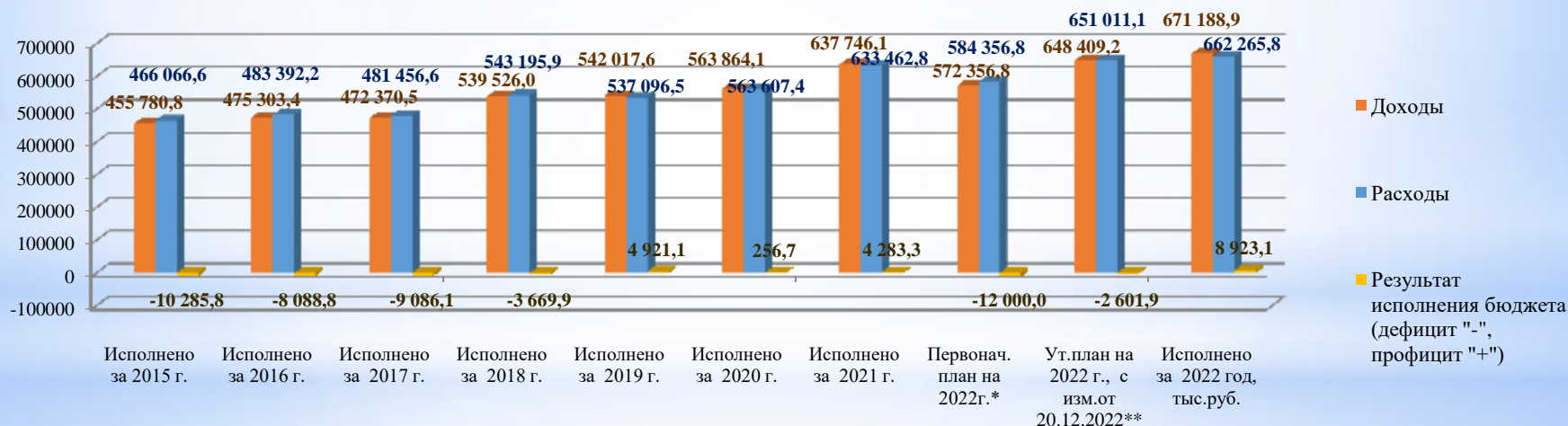
По итогам исполнения бюджета муниципального района муниципальный долг на 01.01.2023 составил 76 174,6 тыс. рублей (не изменился, по сравнению с муниципальным долгом на 01.01.2022). Муниципальный долг бюджета муниципального района по долговым обязательствам не превысил предельный объем муниципального долга, установленный статьей 107 Бюджетного кодекса Российской Федерации. Расходы по обслуживанию муниципального долга в 2022 году составили 2 484,6 тыс. руб. (100,0% от плановых назначений - 2 484,6 тыс. рублей), что на 651,5 тыс. руб. меньше аналогичных расходов за 2021 год (3 136,1 тыс. руб.).

В муниципальном образовании «Дорогобужский район» Смоленской области обеспечена концентрация расходов на приоритетных направлениях, прежде всего связанных с улучшением условий жизни человека. В 2022 году 79,8% бюджетных расходов было направлено: на образование (66,0%), на культуру и кинематографию (9,9%), на социальную политику (3,9%).

2. Вводная часть

Основные характеристики исполнения бюджета муниципального образования «Дорогобужский район» Смоленской области в 2022 году

Наименование показателя	2015 год (отчет), тыс. руб.	2016 год (отчет), тыс. руб.	2017 год (отчет), тыс. руб.	2018 год (отчет), тыс. руб.	2019 год (отчет), тыс. руб.	2020 год (отчет), тыс. руб.	2021 год (отчет), тыс. руб.	Первонач. План* на 2022 год, тыс. руб.	Уточненный план** на 2022 год, с изм. от 20.12.2022, тыс. руб.	Исполнено за 2022 год, тыс. руб.	Отклонение фактического исполнения, тыс. руб.			Уровень исполнения, %		
											от первоначального плана	от уточнённого плана	от 2021 года	первоначального плана	уточнённого плана	от 2021 года
Доходы	455 780,8	475 303,4	472 370,5	539 526,0	542 017,6	563 864,1	637 746,1	572 356,8	648 409,2	671 188,9	98 832,1	22 779,7	33 442,8	117,3	103,5	105,2
Расходы	466 066,6	483 392,2	481 456,6	543 195,9	537 096,5	563 607,4	633 462,8	584 356,8	651 011,1	662 265,8	77 909,0	11 254,7	28 803,0	113,3	101,7	104,5
Результат исполнения бюджета (дефицит "-", профицит "+")	-10 285,8	-8 088,8	-9 086,1	-3 669,9	4 921,1	256,7	4 283,3	-12 000,0	-2 601,9	8 923,1	20 923,1	11 525,0	4 639,8	-74,4	-342,9	208,3



* Первоначальный план – план, установленный при формировании бюджета муниципального образования и утвержденный решением Дорогобужской районной Думы от 17.12.2021 № 100 «О бюджете муниципального образования «Дорогобужский район» Смоленской области на 2022 год и плановый период 2023 и 2024 годов».

** Уточненный план – план с учетом всех изменений, внесенных в течение финансового года и утвержденных соответствующими решениями Дорогобужской районной Думы.

2. Вводная часть

Расходы бюджета муниципального образования «Дорогобужский район» Смоленской области в 2022 году составили **662 265,8 тыс. рублей.**

100% расходов профинансированы за счет полученных в бюджет доходов.

Бюджет муниципального района за 2022 год исполнен с профицитом в размере **8 923,1 тыс. рублей.**

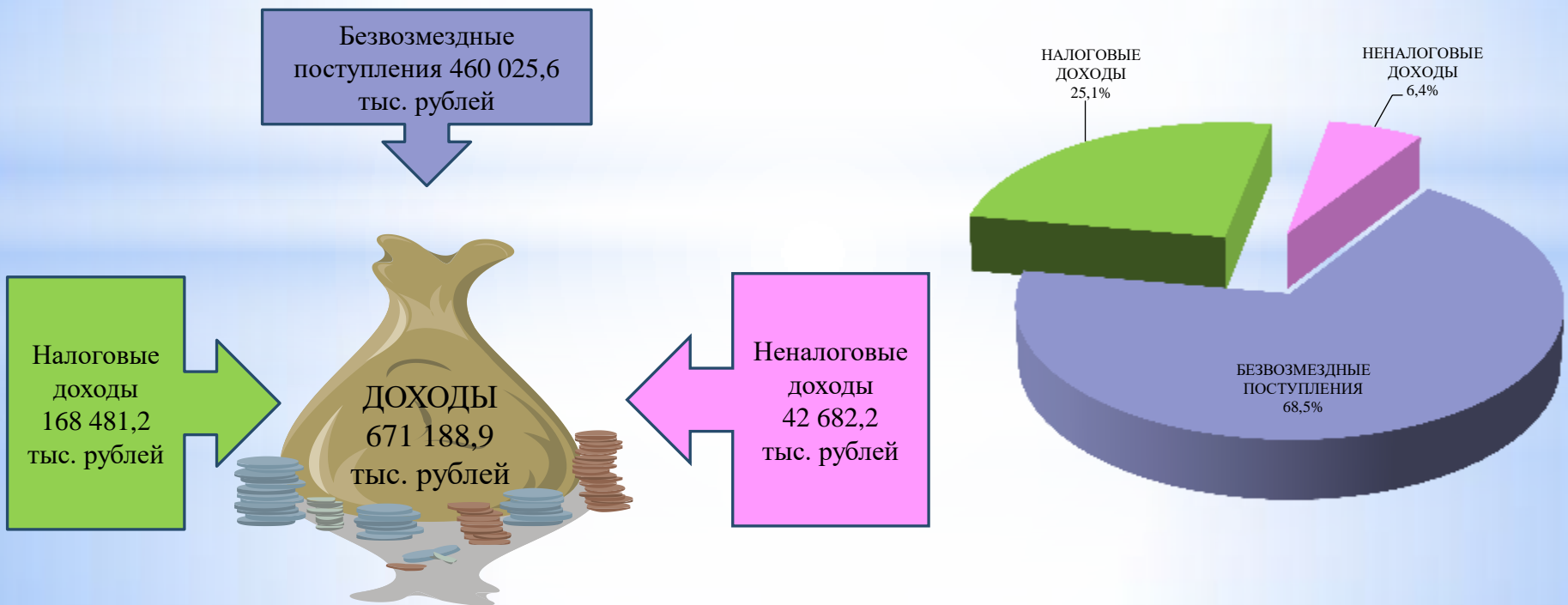


3. Исполнение бюджета муниципального образования «Дорогобужский район» Смоленской области по доходам

Раздел познакомит Вас с основными показателями исполнения доходов бюджета муниципального образования «Дорогобужский район» Смоленской области.

В 2022 году в бюджет муниципального образования «Дорогобужский район» Смоленской области поступило **671 188,9** тыс. рублей

Структура доходов бюджета муниципального района в 2022 году:



3. Исполнение бюджета муниципального образования «Дорогобужский район» Смоленской области по доходам

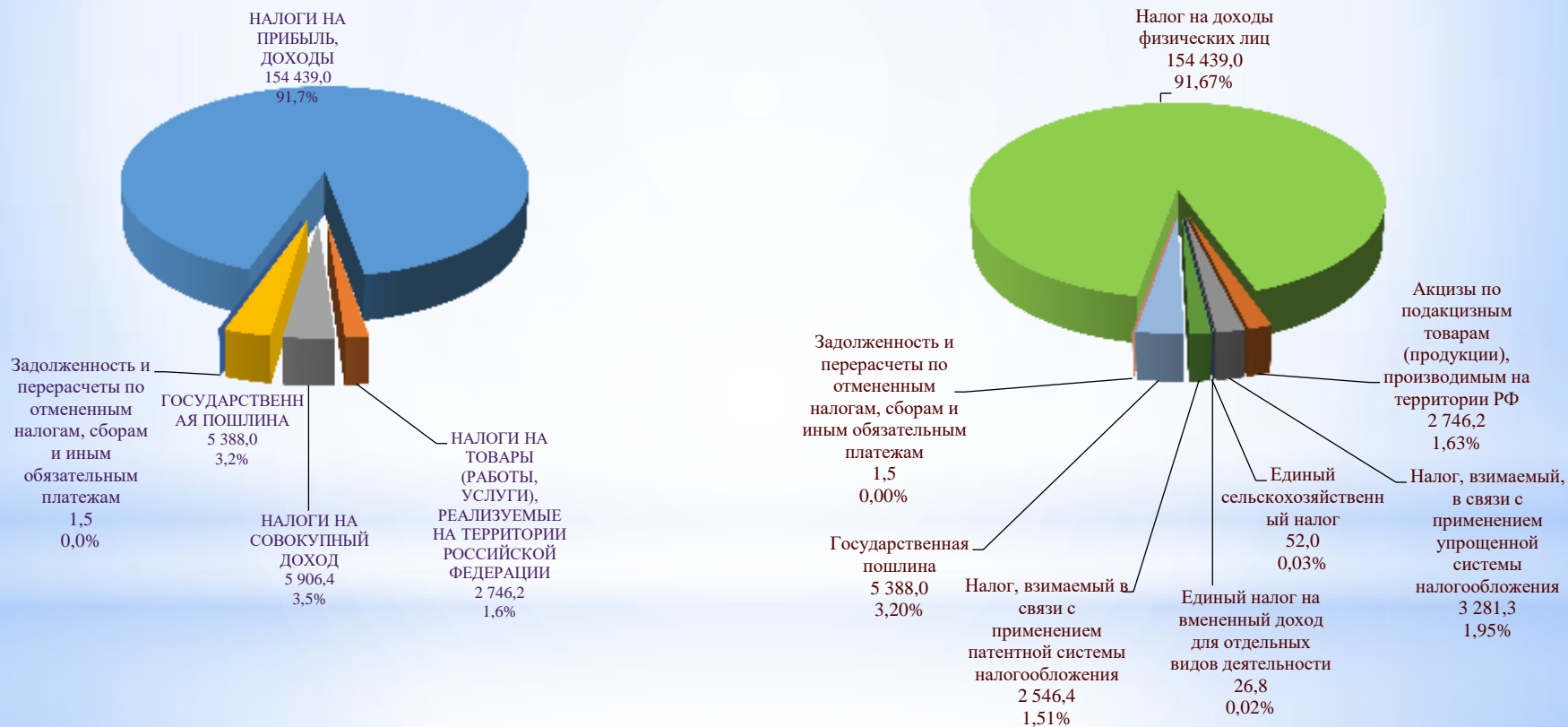
Налоговые доходы бюджета муниципального образования «Дорогобужский район» Смоленской области



Наименование показателя	Исполнено за 2015 год, тыс. руб.	Исполнено за 2016 год, тыс. руб.	Исполнено за 2017 год, тыс. руб.	Исполнено за 2018 год, тыс. руб.	Исполнено за 2019 год, тыс. руб.	Исполнено за 2020 год, тыс. руб.	Исполнено за 2021 год, тыс. руб.	Уточнённый план на 2022 год, тыс. руб.	Исполнено за 2022 год, тыс. руб.	Отклонение фактического исполнения за 2022 год			Доля от общего объема налоговых доходов, %	
										от уточненного плана, тыс. руб.	от уточненно го плана, %	от 2021 года, %		
НАЛОГИ НА ПРИБЫЛЬ, ДОХОДЫ	96 802,7	101 734,8	103 624,1	113 921,7	118 493,7	126 927,6	146 368,3	155 639,3	154 439,0	-1 200,3	99,2	105,5	91,7	
Налог на доходы физических лиц	96 802,7	101 734,8	103 624,1	113 921,7	118 493,7	126 927,6	146 368,3	155 639,3	154 439,0	-1 200,3	99,2	105,5	91,7	
НАЛОГИ НА ТОВАРЫ (РАБОТЫ, УСЛУГИ), РЕАЛИЗУЕМЫЕ НА ТЕРРИТОРИИ РОССИЙСКОЙ ФЕДЕРАЦИИ								2 379,9	2 746,2	366,4	115,4		1,6	
Акцизы по подакцизным товарам (продукции), производимым на территории РФ								2 379,9	2 746,2	366,4	115,4		1,6	
НАЛОГИ НА СОВОКУПНЫЙ ДОХОД	8 338,2	7 331,0	7 477,3	7 777,4	7 162,6	6 429,9	6 597,6	5 828,7	5 906,4	77,7	101,3	89,5	3,5	
Налог, взимаемый, в связи с применением упрощенной системы налогообложения								2 699,5	3 283,9	3 281,3	-2,6	99,9	121,6	1,9
Единый налог на вмененный доход для отдельных видов деятельности	7 988,3	7 007,3	6 905,0	5 808,1	6 342,8	5 410,8	1 572,8	30,0	26,8	-3,2	89,4	1,7	0,0	
Единый сельскохозяйственный налог	4,9	2,8	30,6	1 162,2	102,3	32,7	156,5	139,1	52,0	-87,1	37,3	33,2	0,0	
Налог, взимаемый в связи с применением патентной системы налогообложения	345,0	320,9	541,7	807,1	717,5	986,4	2 168,8	2 375,7	2 546,4	170,7	107,2	117,4	1,5	
ГОСУДАРСТВЕННАЯ ПОШЛИНА	3 281,6	2 636,5	2 964,1	2 480,6	2 704,9	3 794,4	4 799,2	4 944,5	5 388,0	443,5	109,0	112,3	3,2	
Государственная пошлина по делам, рассматриваемым в судах общей юрисдикции, мировыми судьями	3 276,6	2 626,5	2 964,1	2 470,6	2 694,9	3 794,4	4 799,2	4 934,5	5 388,0	453,5	109,2	112,3	3,2	
Государственная пошлина за государственную регистрацию, а также за совершение прочих юридически значимых действий	5,0	10,0	10,0	10,0	10,0	0,0	0,0	10,0	0,0	-10,0	0,0		0,0	
Задолженность и перерасчеты по отмененным налогам, сборам и иным обязательным платежам	0,0	0,0	0,3	0,0	22 0,0	0,0	0,0	0,0	1,5	1,5			0,0	
ИТОГО НАЛОГОВЫХ ДОХОДОВ	108 422,5	111 702,3	114 065,8	124 179,7	128 361,2	137 151,8	157 765,1	168 792,4	168 481,2	-311,2	99,8	106,8	100,0	

3. Исполнение бюджета муниципального образования «Дорогобужский район» Смоленской области по доходам

Структура налоговых доходов, поступивших в 2022 году (168 481,2 тыс. руб.), в тыс. рублей, %



3. Исполнение бюджета муниципального образования «Дорогобужский район» Смоленской области по доходам

В составе доходов бюджета муниципального района **налоговые доходы** за **2022** год исполнены на **99,8%** (168 481,2 тыс. рублей) от плановых назначений с изменениями (168 792,4 тыс. рублей):

Показатели	Исполнение плановых назначений, причины отклонения фактических доходов бюджета муниципального района от запланированных (при отклонении от плана более 5%)
Налог на доходы физических лиц	Плановые назначения исполнены на 99,2 %.
Акцизы по подакцизным товарам (продукции), производимым на территории РФ	Плановые назначения исполнены на 115,4 %. <i>Превышение плановых назначений произошло за счет увеличения продажи нефтепродуктов (дизельное топливо, моторные масла для дизельных и (или) карбюраторных (инжекторных) двигателей, автомобильный бензин, прямогонный бензин). Акцизы поступают в местные бюджеты согласно нормативам, установленным федеральным законом о федеральном бюджете, в целях формирования дорожных фондов субъектов Российской Федерации.</i>
Налог, взимаемый, в связи с применением упрощенной системы налогообложения	Плановые назначения исполнены на 99,9 %.
Единый налог на вмененный доход для отдельных видов деятельности	Плановые назначения исполнены на 89,4% <i>(причина отклонения - снижение количества налогоплательщиков).</i>
Единый сельскохозяйственный налог	Плановые назначения исполнены на 37,3 % <i>(причина отклонения – снижение налоговой базы за счет снижения объемов реализации продукции).</i>
Налог, взимаемый в связи с применением патентной системы налогообложения	Плановые назначения исполнены на 107,2 % <i>(причина отклонения: увеличение количества выданных патентов).</i>
Государственная пошлина	Плановые назначения исполнены на 109,0% <i>(причина отклонения – увеличение количества дел в судебных разбирательствах).</i> 24

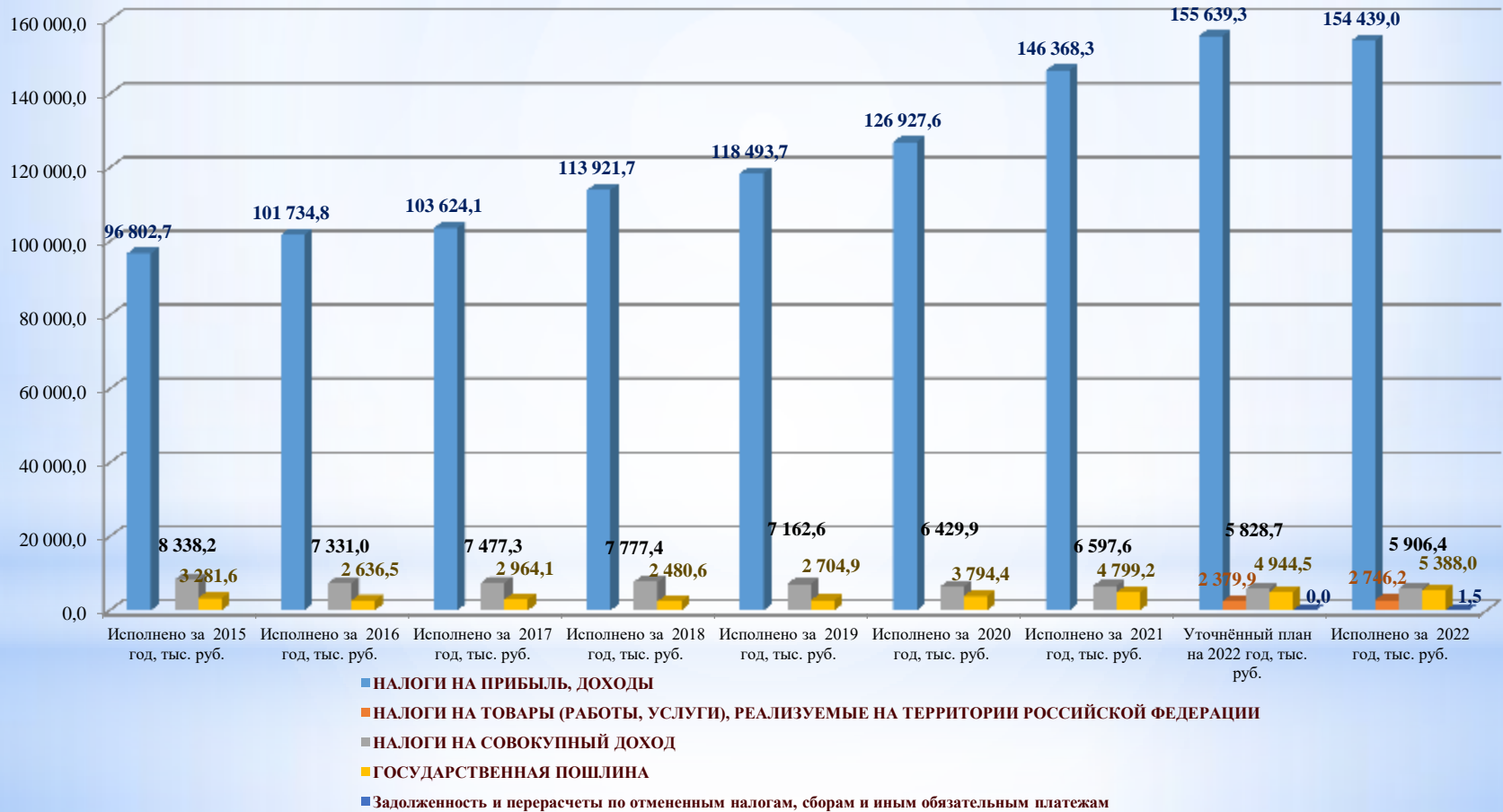
3. Исполнение бюджета муниципального образования «Дорогобужский район» Смоленской области по доходам

Динамика поступлений налоговых доходов в бюджет муниципального района

Показатели	2013 год	2014 год	2015 год	2016 год	2017 год	2018 год	2019 год	2020 год	2021 год	2022 год
Налог на доходы физических лиц	112 720,9	99 353,1	96 802,7	101 734,8	103 624,1	113 921,7	118 493,7	126 927,6	146 368,3	154 439,0
<i>Прирост поступлений, %</i>	26,8	-11,9	-2,6	5,1	1,9	9,9	4,0	7,1	15,3	21,7
<i>Норматив отчислений в бюджет муниципального района от общей суммы налога</i>	36,75	30,49	30,54	30,54	30,542	30,238	30,533	30,533	30,533	31,052
<i>в том числе:</i>										
<i>НДФЛ основной</i>	112 534,5	99 224,9	96 685,0	101 608,4	103 314,1	113 266,5	117 794,8	126 376,7	143 196,6	152 137,8
<i>НДФЛ патент</i>	186,4	128,2	117,7	126,4	112,9	186,5	263,7	170,7	130,6	263,4
<i>НДФЛ части суммы налога, превышающей 650,0 тыс. руб., относящейся к части налоговой базы, превышающей 5 000,0 тыс. руб.</i>									1 170,1	1 262,0
<i>НДФЛ в 100%</i>	307 148,3	326 288,9	317 348,7	333 526,8	339 021,6	375 826,6	387 553,0	415 040,0	469 860,3	491 701,3
<i>Прирост поступлений, %</i>	3,3	6,2	-2,7	5,1	1,6	10,9	3,1	7,1	13,2	4,6
Акцизы по подакцизным товарам (продукции), производимым на территории РФ										2 746,2
Налог, взимаемый в связи с применением упрощенной системы налогообложения	0,0	0,0	0,0	0,0	0,0	0,0	0,0	0,0	2 699,5	3 281,3
<i>Налог, взимаемый с налогоплательщиков, выбравших в качестве объекта налогообложения доходы</i>									1 413,4	1 818,1
<i>Налог, взимаемый с налогоплательщиков, выбравших в качестве объекта налогообложения доходы, уменьшенные на величину расходов</i>									1 286,1	1 463,2
Единый налог на вмененный доход для отдельных видов деятельности	8 138,8	7 967,0	7 988,3	7 007,3	6 905,0	5 808,1	6 342,8	5 410,8	1 572,8	26,8
<i>Прирост поступлений, %</i>	8,9	-2,1	0,3	- 12,3	-1,5	- 15,9	9,2	-14,7	-70,9	- 98,3
Единый сельскохозяйственный налог	75,7	12,9	4,9	2,8	30,6	1 162,2	102,3	32,7	156,5	52,0
Налог, взимаемый в связи с применением патентной системы налогообложения	199,4	218,5	345,0	320,9	541,7	807,1	717,5	986,4	2 168,8	2 546,4
<i>Прирост поступлений, %</i>		9,6	57,9	-7,0	68,8	49,0	-11,1	37,5	119,9	17,4
<i>Коэффициент-дефлятор К1</i>	1,0	1,067	1,1	1,329	1,425	1,481	1,518	1,592	1,637	
Налог на добычу общераспространенных полезных ископаемых	321,5	194,0	-	-	-	-	-	-	-	-
Государственная пошлина	2 171,2	4 131,0	3 281,6	2 636,5	2 964,1	2 480,6	2 704,9	3 794,4	4 799,2	5 388,0
<i>Прирост поступлений</i>	43,9	90,3	- 20,6	- 19,7	12,4	- 16,3	9,0	40,3	26,5	12,3
Задолженность и перерасчеты по отмененным налогам, сборам и иным обязательным платежам				25						1,5

3. Исполнение бюджета муниципального образования «Дорогобужский район» Смоленской области по доходам

Динамика поступлений налоговых доходов в бюджет муниципального района



3. Исполнение бюджета муниципального образования «Дорогобужский район» Смоленской области по доходам

Динамика поступлений налоговых доходов в бюджет муниципального района



Поступление **налога на доходы физических лиц (НДФЛ)** в бюджет муниципального района зависит от установленного норматива отчислений. Указанный норматив показывает, какая часть налога, уплачиваемого на территории района, поступает в бюджет муниципального района. В 2013 году норматив был максимальным (36,75%), в 2012 г. - минимальным (30,0%). Наибольший прирост поступлений налога в бюджет муниципального района в абсолютном значении был в 2013 году (26,8%), наибольшее снижение поступлений – в 2014 году (-11,9%).

Анализ общей суммы НДФЛ (в 100%), уплаченной на территории Дорогобужского района, показал, что наибольший рост поступлений налога (в бюджеты всех уровней бюджетной системы) произошел в 2021 году (13,2%), и только в 2015 году (из анализируемого периода 2012-2021 гг.) произошло снижение поступлений налога (-2,7%). Отрицательная динамика поступлений в 2015 году связана, прежде всего, с закрытием двух крупных предприятий в Дорогобужском районе.

Акцизы по подакцизным товарам (продукции), производимым на территории РФ, поступают в бюджет муниципального района, начиная с 2022 года (2 746,2 тыс. руб. или 115,4% от плановых показателей бюджетной отчетности) и направляются в полном объеме на формирование муниципального дорожного фонда.

Налог, взимаемый в связи с применением упрощенной системы налогообложения, поступает в бюджет муниципального района, начиная с 2021 года, включает в себя:

- налог, взимаемый с налогоплательщиков, выбравших в качестве объекта налогообложения доходы (в 2022 году составил 1 818,1 тыс. рублей);
- налог, взимаемый с налогоплательщиков, выбравших в качестве объекта налогообложения доходы, уменьшенные на величину расходов (в 2022 году составил 1 463,2 тыс. рублей).

3. Исполнение бюджета муниципального образования «Дорогобужский район» Смоленской области по доходам

Динамика поступлений налоговых доходов в бюджет муниципального района



Единый налог на вмененный доход для отдельных видов деятельности (ЕНВД) поступает в бюджет муниципального района по нормативу 100%. Наибольший прирост поступлений налога в анализируемом периоде произошел в 2012 году (15,8%), когда произошел наибольший рост коэффициента-дефлятора К1 (на 0,1222). Также в 2012 году в Дорогобужском районе были пересмотрены значения корректирующего коэффициента базовой доходности К2.

В связи с внесением изменений в налоговое законодательство с 01.01.2013 года, ЕНВД стал «добровольным» режимом налогообложения, введена патентная система налогообложения, индивидуальным предпринимателям, не имеющим наемных работников, предоставлено право уменьшать сумму ЕНВД на полную сумму страховых взносов.

За период с 2012 г. по 2022 г. в Дорогобужском районе наблюдается снижение поступлений налога, в связи с уменьшением количества плательщиков ЕНВД, в 2022 году произошло наибольшее снижение налога (- 98,3%, по сравнению с 2021 годом).

Поступления единого сельскохозяйственного налога в бюджет муниципального района нестабильны и незначительны.

Патентная система налогообложения введена на территории Смоленской области с 01.01.2013 года областным законом от 19.11.2012 № 90-з «О введении в действие патентной системы налогообложения и применении ее индивидуальными предпринимателями на территории Смоленской области». Размер поступившего налога зависит от количества выданных патентов. Пик роста суммы налога, поступившего в бюджет муниципального района, пришелся на 2022 год.

3. Исполнение бюджета муниципального образования «Дорогобужский район» Смоленской области по доходам

Динамика поступлений налоговых доходов в бюджет муниципального района



В 2012-2014 гг. в бюджет муниципального района поступал налог на добычу общераспространенных полезных ископаемых. В 2015-2022 гг. плательщики налога в Дорогобужском районе отсутствовали.

В бюджет муниципального района поступает государственная пошлина по делам, рассматриваемым в судах общей юрисдикции, мировыми судьями (за исключением Верховного Суда Российской Федерации), государственная пошлина за выдачу разрешения на установку рекламной конструкции. Наибольший прирост поступлений в бюджет муниципального района, в анализируемом периоде, по сравнению с предыдущим годом, был в 2014 году (90,3%), наибольшее снижение поступлений – в 2012 году (-38,9%), в 2015 году (-20,6%).

3. Исполнение бюджета муниципального образования «Дорогобужский район» Смоленской области по доходам

Неналоговые доходы

В 2022 году в бюджет муниципального образования «Дорогобужский район» Смоленской области поступили **неналоговые доходы** в сумме **42 682,2 тыс. рублей**

Наименование показателя	за 2015 год	за 2016 год	за 2017 год	за 2018 год	за 2019 год	за 2020 год	Исполнено за 2021 год	Уточненный план на 2022 год	Исполнено за 2022 год	Отклонение фактического исполнения за 2022 год			Доля от общего объема неналоговых доходов, %
										от уточненного плана, тыс. руб.	от уточненного плана, %	от 2021 года, %	
ДОХОДЫ ОТ ИСПОЛЬЗОВАНИЯ ИМУЩЕСТВА, НАХОДЯЩЕГОСЯ В ГОСУДАРСТВЕННОЙ И МУНИЦИПАЛЬНОЙ СОБСТВЕННОСТИ	10 392,2	7 802,5	8 749,3	4 986,7	7 420,9	5 453,7	6 763,1	5 565,8	5 217,1	-348,7	93,7	77,1	12,2
<i>Доходы от сдачи в аренду имущества, находящегося в государственной и муниципальной собственности</i>	<i>10 386,7</i>	<i>7 802,5</i>	<i>8 749,3</i>	<i>4 986,7</i>	<i>7 420,9</i>	<i>5 453,7</i>	<i>6 763,1</i>	<i>5 565,8</i>	<i>5 217,1</i>	<i>-348,7</i>	<i>93,7</i>	<i>77,1</i>	<i>12,2</i>
<i>Доходы, получаемые в виде арендной платы за земельные участки</i>	<i>7 091,8</i>	<i>5 526,3</i>	<i>6 356,3</i>	<i>3 821,5</i>	<i>6 040,0</i>	<i>4 543,6</i>	<i>5 800,6</i>	<i>4 749,8</i>	<i>4 355,0</i>	<i>-394,8</i>	<i>91,7</i>	<i>75,1</i>	<i>10,2</i>
<i>Доходы от сдачи в аренду имущества, за исключением земельных участков</i>	<i>3 294,9</i>	<i>2 276,2</i>	<i>2 392,7</i>	<i>1 165,2</i>	<i>1 380,9</i>	<i>910,2</i>	<i>962,5</i>	<i>816,0</i>	<i>862,1</i>	<i>46,1</i>	<i>105,7</i>	<i>89,6</i>	<i>2,0</i>
<i>Платежи от государственных и муниципальных унитарных предприятий</i>	<i>5,5</i>	<i>0,0</i>	<i>0,0</i>	<i>0,0</i>	<i>0,0</i>	<i>0,0</i>	<i>0,0</i>	<i>0,0</i>	<i>0,0</i>	<i>0,0</i>			<i>0,0</i>
ПЛАТЕЖИ ПРИ ПОЛЬЗОВАНИИ ПРИРОДНЫМИ РЕСУРСАМИ	3 073,5	5 098,5	2 268,4	2 449,7	1 040,4	1 107,3	3 101,5	2 741,9	4 238,3	1 496,4	154,6	136,7	9,9
<i>Плата за негативное воздействие на окружающую среду</i>	<i>3 073,5</i>	<i>5 098,5</i>	<i>2 268,4</i>	<i>2 449,7</i>	<i>1 040,4</i>	<i>1 107,3</i>	<i>3 101,5</i>	<i>2 741,9</i>	<i>4 238,3</i>	<i>1 496,4</i>	<i>154,6</i>	<i>136,7</i>	<i>9,9</i>
ДОХОДЫ ОТ ОКАЗАНИЯ ПЛАТНЫХ УСЛУГ(РАБОТ) И КОМПЕНСАЦИИ ЗАТРАТ ГОСУДАРСТВА	149,7	474,2	310,3	222,2	825,8	718,6	407,9	219,4	317,2	97,8	144,6	77,8	0,7
<i>Доходы от компенсации затрат государства</i>	<i>149,7</i>	<i>474,2</i>	<i>310,3</i>	<i>222,2</i>	<i>825,8</i>	<i>718,6</i>	<i>407,9</i>	<i>219,4</i>	<i>317,2</i>	<i>97,8</i>	<i>144,6</i>	<i>77,8</i>	<i>0,7</i>
ДОХОДЫ ОТ ПРОДАЖИ МАТЕРИАЛЬНЫХ И НЕМАТЕРИАЛЬНЫХ АКТИВОВ	7 846,3	5 671,9	7 273,6	8 724,8	3 261,6	1 663,3	2 984,1	31 216,5	32 094,6	878,1	102,8	1 075,5	75,2
<i>Доходы от реализации имущества, находящегося в государственной и муниципальной собственности</i>	<i>2 390,9</i>	<i>4 364,2</i>	<i>6 166,4</i>	<i>4 999,1</i>	<i>1 690,5</i>	<i>418,0</i>	<i>616,4</i>	<i>29 622,8</i>	<i>29 696,0</i>	<i>73,2</i>	<i>100,2</i>	<i>4 818,0</i>	<i>69,6</i>
<i>Доходы от продажи земельных участков, находящихся в государственной и муниципальной собственности</i>	<i>5 455,4</i>	<i>1 307,7</i>	<i>1 107,2</i>	<i>3 725,7</i>	<i>1 571,1</i>	<i>1 245,3</i>	<i>2 367,8</i>	<i>1 593,7</i>	<i>2 398,6</i>	<i>804,9</i>	<i>150,5</i>	<i>101,3</i>	<i>5,6</i>
ШТРАФЫ, САНКЦИИ, ВОЗМЕЩЕНИЕ УЩЕРБА	905,0	959,5	1 706,5	855,2	1 870,2	5 882,6	1 261,1	709,9	815,0	105,1	114,8	64,6	1,9
ПРОЧИЕ НЕНАЛОГОВЫЕ ДОХОДЫ	1,5	0,0	150,8	-112,9	0,0	0,0	0,0	0,0	0,0	0,0			0,0
ИТОГО НЕНАЛОГОВЫХ ДОХОДОВ	22 368,2	20 006,6	20 458,9	17 125,7	14 418,9	14 825,5	14 517,7	40 453,5	42 682,2	2 228,7	105,5	294,0	100,0

3. Исполнение бюджета муниципального образования «Дорогобужский район» Смоленской области по доходам

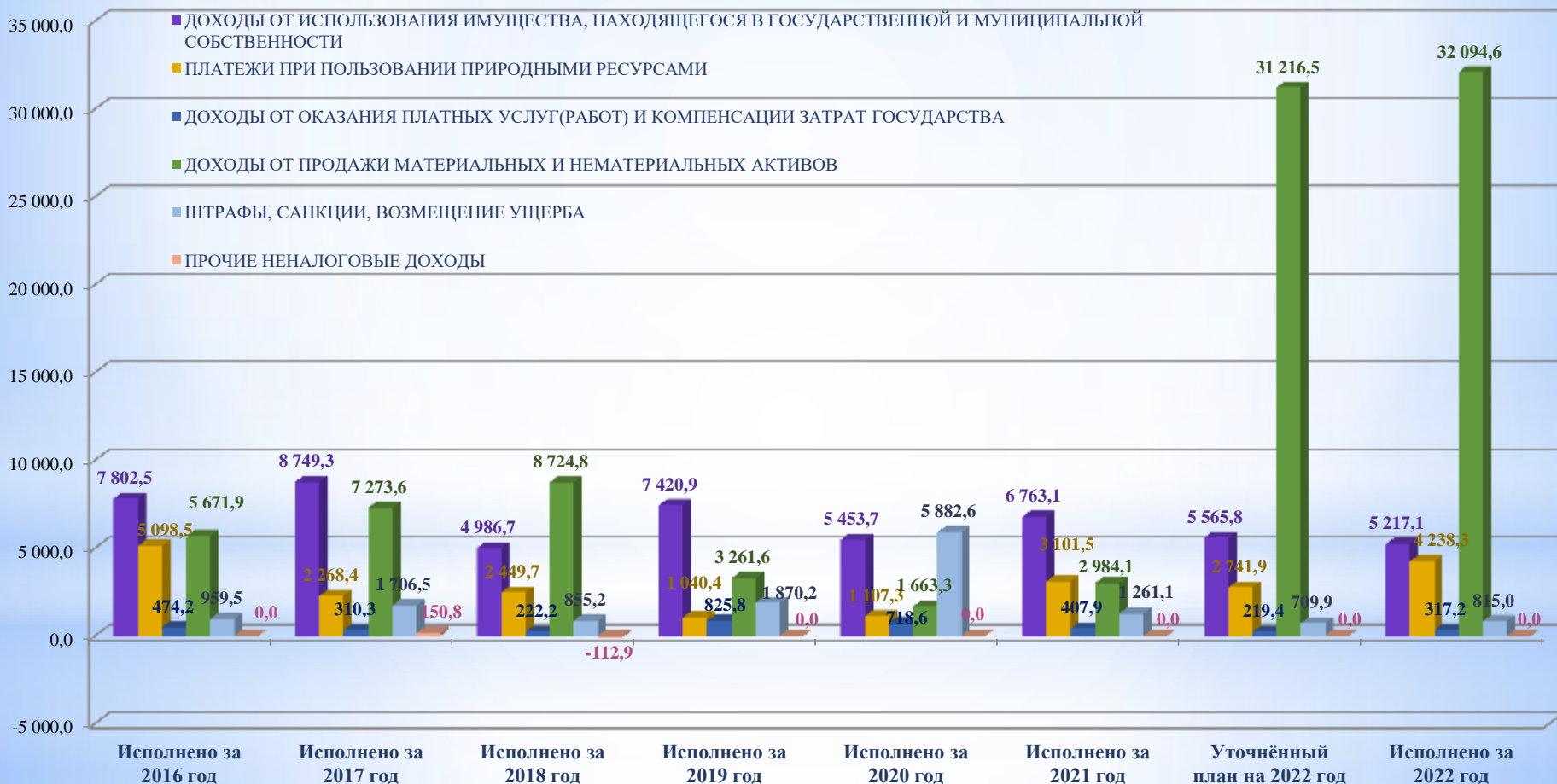
Неналоговые доходы в 2022 году исполнены в сумме 42 682,2 тыс. рублей (105,5% от утвержденного планового показателя – 40 453,5 тыс. рублей). В структуре доходов бюджета муниципального района доля неналоговых доходов в 2022 году составила 6,4%.

Показатели	Исполнение плановых назначений, причины отклонения фактических доходов бюджета муниципального района от запланированных (при отклонении более 5,5%)
Доходы, получаемые в виде арендной платы за земельные участки	Плановые назначения исполнены на 91,6% (причина отклонения – задолженность арендаторов по арендной плате).
Доходы от сдачи в аренду имущества, за исключением земельных участков	Плановые назначения исполнены на 105,7%. Превышение плановых назначений произошло за счет поступивших в 2022 году средств по предъявленным претензиям: погашение арендатором задолженности за прошлый период).
Плата за негативное воздействие на окружающую среду	Плановые назначения исполнены на 154,6%. Превышение плановых назначений произошло за счет поступления в бюджет платежей за сбросы загрязняющих веществ в водные объекты, за размещение отходов производства и за размещение твердых коммунальных отходов (сверх плана).
Доходы от оказания платных услуг (работ) и компенсации затрат государства	Плановые назначения исполнены на 144,6%. Превышение плановых назначений произошло за счет возврата физическими лицами необоснованно выплаченных денежных средств (по результатам контрольных мероприятий, проведенных Финансовым управлением МО «Дорогобужский район») и за счет переплаты по коммунальным платежам.
Доходы от реализации имущества	Плановые назначения исполнены на 100,3%.
Доходы от продажи земельных участков	Плановые назначения исполнены на 150,5%. Сумма полученных доходов превысила плановые значения за счет проведенных аукционов по продаже земельных участков.
Штрафы, санкции, возмещение ущерба	Плановые назначения исполнены на 114,8%. Превышение плановых назначений произошло за счет поступления в бюджет штрафов за административные правонарушения в области охраны окружающей среды и природопользования, налагаемые должностными лицами органов исполнительной власти субъектов Российской Федерации, учреждениями субъектов Российской Федерации, а также за административные правонарушения, посягающие на общественный порядок и общественную безопасность, налагаемые мировыми судьями, комиссиями по делам несовершеннолетних и защите их прав (данные платежи не были запланированы).

3. Исполнение бюджета муниципального образования «Дорогобужский район» Смоленской области по доходам

Неналоговые доходы

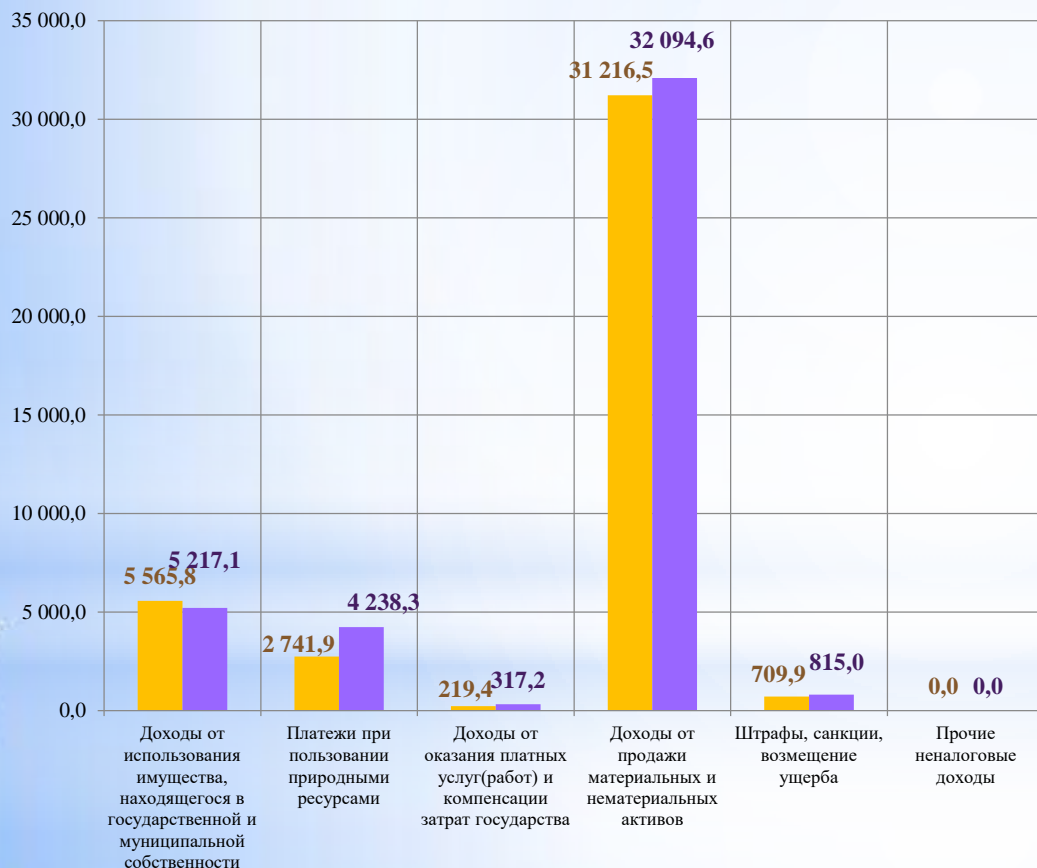
Динамика исполнения неналоговых доходов за 2016-2022 гг., в тыс. руб.



3. Исполнение бюджета муниципального образования «Дорогобужский район» Смоленской области по доходам

Исполнение **неналоговых** доходов бюджета муниципального образования «Дорогобужский район» Смоленской области в **2022** году и их структура:

■ Уточн.план на 2022 год ■ Исполнено за 2022 год



Исполнено за 2022 год (% от общего объема неналоговых доходов)



3. Исполнение бюджета муниципального образования «Дорогобужский район» Смоленской области по доходам

Доходы бюджета муниципального образования "Дорогобужский район" Смоленской области в расчете на 1 жителя Дорогобужского района Смоленской области составляют:

Показатели	2016 (факт)	2017 (факт)	2018 (факт)	2019 (факт)	2020 (факт)	2021 (факт)	2022 (факт)	Уровень исполнения от 2021 года, %
Доходы бюджета муниципального района всего, тыс. рублей	475 303,4	472 370,5	539 526,0	542 017,6	563 864,1	637 746,1	671 188,9	105,2
<i>в том числе:</i>								
<i>налоговые и неналоговые доходы бюджета муниципального района, тыс. рублей</i>	131 708,9	134 524,7	141 305,4	142 780,1	151 977,3	172 282,9	211 163,3	122,6
<i>безвозмездные поступления в бюджет муниципального района, тыс. рублей</i>	343 594,5	337 845,8	398 220,6	399 237,5	411 886,8	465 463,2	460 025,6	98,8
Среднегодовая численность населения, человек	26 869	26 299	25 667	25 153	24 780	24 316	24 304	100,0
Объем доходов бюджета муниципального района в расчете на 1 жителя, тыс. рублей	17,7	18,0	21,0	21,5	22,8	26,2	27,6	105,3
<i>в том числе: объем налоговых и неналоговых доходов бюджета муниципального района в расчете на 1 жителя, тыс. рублей</i>	<i>4,9</i>	<i>5,1</i>	<i>5,5</i>	<i>5,7</i>	<i>6,1</i>	<i>7,1</i>	<i>8,7</i>	<i>122,6</i>
объем безвозмездных поступлений в бюджет муниципального района в расчете на 1 жителя, тыс. рублей	12,8	12,8	15,5	15,9	16,6	19,1	18,9	98,9



3. Исполнение бюджета муниципального образования «Дорогобужский район» Смоленской области по доходам

Безвозмездные поступления

В 2022 году в бюджете муниципального образования «Дорогобужский район» Смоленской области **безвозмездные поступления** составили **460 025,6 тыс. рублей** (99,7% от утвержденных плановых бюджетных назначений). В структуре доходов бюджета безвозмездные поступления составили 68,5%. В сравнении с 2021 годом, объем безвозмездных поступлений уменьшился 5 437,6 тыс. рублей (на 1,2%).

Анализ исполнения безвозмездных поступлений бюджета муниципального образования "Дорогобужский район" Смоленской области (тыс. рублей)

Наименование показателя	Исполнено за 2017 год	Исполнено за 2018 год	Исполнено за 2019 год	Исполнено за 2020 год	Исполнено за 2021 год	Уточнённый план на 2022 год	Исполнено за 2022 год	Отклонение фактического исполнения за 2022 год			Доля от общего объема БП за 2022 год, %
								от уточненного плана, тыс. руб.	от уточненного плана, %	от 2021 года, %	
Безвозмездные поступления от других бюджетов бюджетной системы Российской Федерации	338 155,8	398 339,6	399 772,6	412 475,1	466 014,5	467 322,4	465 962,2	-1 360,1	99,7	100,0	101,3
<i>Дотации</i>	<i>84 278,0</i>	<i>109 208,7</i>	<i>142 679,0</i>	<i>166 766,4</i>	<i>171 647,5</i>	<i>176 171,1</i>	<i>176 171,1</i>	<i>0,0</i>	<i>100,0</i>	<i>102,6</i>	<i>38,3</i>
Дотации на выравнивание бюджетной обеспеченности	36 271,0	57 593,0	62 232,0	87 466,0	80 266,8	86 296,0	86 296,0	0,0	100,0	107,5	18,8
Дотация на поддержку мер по обеспечению сбалансированности бюджетов	48 007,0	51 615,7	80 447,0	79 300,4	90 973,0	89 542,6	89 542,6	0,0	100,0	98,4	19,5
Прочие дотации					407,6	332,5	332,5	0,0	100,0	81,6	0,1
<i>Субсидии, в том числе:</i>	<i>57 004,0</i>	<i>70 620,1</i>	<i>46 571,9</i>	<i>19 124,8</i>	<i>33 238,3</i>	<i>27 494,6</i>	<i>26 328,7</i>	<i>-1 165,9</i>	<i>95,8</i>	<i>79,2</i>	<i>5,7</i>
Субсидии бюджетам мун. районов на создание и обеспечение функционирования центров образования естественно-научной и технологической направленностей в общеобр. организациях, расположенных в сельской местности и малых городах	0,0	0,0	0,0	0,0	3 535,1	5 341,7	4 873,9	-467,9	91,2	137,9	1,1
Субсидии бюджетам муниципальных районов на создание в общеобразовательных организациях, расположенных в сельской местности, условий для занятий физ. культурой и спортом		0,0	1 700,0	1 437,3	1 403,8	1 081,3	1 081,3	0,0	100,0	77,0	0,2
Субсидии бюджетам муниципальных районов на реализацию федеральных целевых программ	10 333,8	0,0	0,0	0,0	0,0			0,0			0,0
Субсидии бюджетам муниципальных районов на реализацию мероприятий государственной программы Российской Федерации "Доступная среда"	1 559,0	0,0	1 042,1	0,0	0,0			0,0			0,0
Субсидия бюджетам муниципальных районов на поддержку отрасли культуры	9,6	9,3	5 027,8	481,5	3 227,6	66,8	66,8	0,0	100,0	2,1	0,0
Субсидии бюджетам мун. районов на обеспечение развития и укрепления материально-технической базы домов культуры в населенных пунктах с числом жителей до 50 тыс. чел.	0,0	1 839,6	678,1	1 700,0	0,0	1 400,0	1 400,0	0,0	100,0		0,3
Субсидии бюджетам муниципальных районов на реализацию мероприятий по обеспечению жильем молодых семей	0,0	2 721,6	3 427,2	1 646,0	977,6	679,9	679,9	0,0	100,0	69,6	0,1
Субсидии бюджетам на организацию бесплатного горячего питания обучающихся, получающих начальное общее образование в государственных и муниципальных образовательных организациях				4 472,3	9 822,2	11 417,2	10 719,2	-698,0	93,9	109,1	2,3
Субсидии бюджетам на развитие сети учреждений культурно-досугового типа						4 560,0	4 560,0	0,0	100,0		1,0
Субсидии бюджетам на техническое оснащение муниципальных музеев						1 419,7	1 419,7	0,0	100,0		0,3
Прочие субсидии	45 101,6	66 049,6	34 696,7	9 387,7	14 272,0	1 528,0	1 528,0	0,0	100,0	10,7	0,3

3. Исполнение бюджета муниципального образования «Дорогобужский район» Смоленской области по доходам

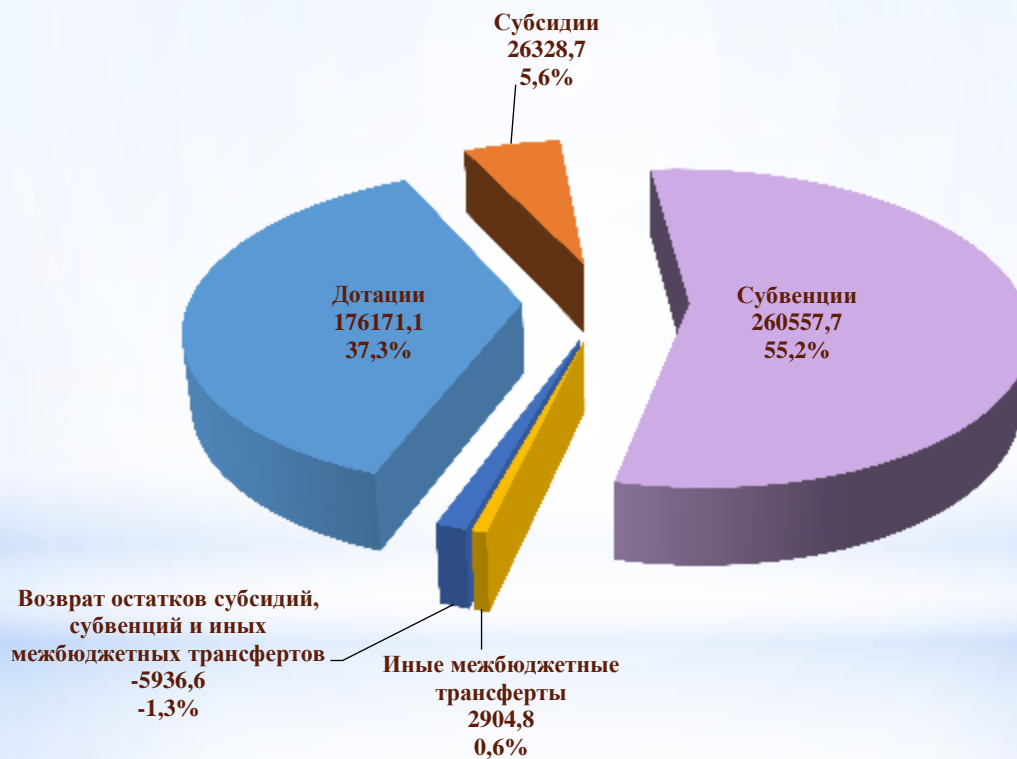
Безвозмездные поступления

Анализ исполнения безвозмездных поступлений бюджета муниципального образования "Дорогобужский район" Смоленской области (тыс. рублей)
(продолжение)

Наименование показателя	Исполнено за 2017 год	Исполнено за 2018 год	Исполнено за 2019 год	Исполнено за 2020 год	Исполнено за 2021 год	Уточнённый план на 2022 год	Исполнено за 2022 год	Отклонение фактического исполнения за 2022 год			Доля от общего объема БП за 2022 год, %
								от уточненного плана, тыс. руб.	от уточненного плана, %	от 2021 года, %	
Субвенции	193 347,3	206 230,1	207 915,6	224 129,6	239 004,2	260 751,9	260 557,7	-194,3	99,9	109,0	56,6
Субвенции бюджетам на государственную регистрацию актов гражданского состояния	1 632,1	2 034,3	1 542,1	1 582,6	1 505,4	1 506,3	1 506,3	0,0	100,0	100,1	0,3
Субвенции бюджетам на составление (изменение) списков кандидатов в присяжные заседатели федеральных судов общей юрисдикции в Российской Федерации	0,0	23,3	2,5	2,8	0,0	16,3	16,3	0,0	100,0		0,0
Субвенции местным бюджетам на выполнение передаваемых полномочий субъектов Российской Федерации	191 715,2	202 469,0	205 630,0	218 297,3	227 367,9	248 292,6	248 284,9	-7,7	100,0	109,2	54,0
Субвенции бюджетам муниципальных образований на обеспечение предоставления жилых помещений детям-сиротам и детям, оставшимся без попечения родителей, лицам из их числа по договорам найма специализированных жилых помещений	0,0	1 703,5	741,0	741,0	0,0	0,0	0,0	0,0			0,0
Субвенции бюджетам на проведение Всероссийской переписи населения 2020 года	0,0	0,0	0,0	0,0	196,3	0,0	0,0	0,0		0,0	0,0
Субвенции бюджетам муниципальных образований на ежемесячное денежное вознаграждение за классное руководство педагогическим работникам гос-х и муницип-х общеобразовательных организаций				3 505,9	9 934,6	10 936,8	10 750,2	-186,6	98,3	108,2	2,3
Иные межбюджетные трансферты	3 526,5	12 280,7	2 606,1	2 454,3	22 124,5	2 904,8	2 904,8	0,0	100,0	13,1	0,6
Межбюджетные трансферты, передаваемые бюджетам муниципальных образований на осуществление части полномочий по решению вопросов местного значения в соответствии с заключенными соглашениями	2 686,5	2 031,1	2 429,7	1 974,2	1 908,8	1 873,9	1 873,9	0,0	100,0	98,2	0,4
Межбюджетные трансферты, передаваемые бюджетам муниципальных районов, за счет средств резервного фонда Правительства Российской Федерации				169,2	0,0			0,0			0,0
Межбюджетные трансферты, передаваемые бюджетам мун. районов на создание виртуальных концертных залов	840,0	10 249,6	176,4	310,9	20 215,7	1 030,9	1 030,9	0,0	100,0	5,1	0,2
Прочие безвозмездные поступления	0,0	0,0	0,0	0,0	0,0	0,0	0,0	0,0			0,0
Доходы бюджета муниципального района от возврата прочих остатков субсидий, субвенций и иных межбюджетных трансфертов, имеющих целевое назначение, прошлых лет из бюджетов поселений	3,6	0,0	0,0	0,0	0,0	0,0	0,0	0,0			0,0
Возврат остатков субсидий, субвенций и иных межбюджетных трансфертов, имеющих целевое назначение, прошлых лет	-313,6	-119,0	-535,1	36-588,3	-551,3	-5 936,6	-5 936,6	0,0	100,0	1 076,8	-1,3
ИТОГО БЕЗВОЗМЕЗДНЫХ ПОСТУПЛЕНИЙ	337 845,8	398 220,6	399 237,5	411 886,8	465 463,2	461 385,7	460 025,6	-1 360,1	99,7	98,8	100,0

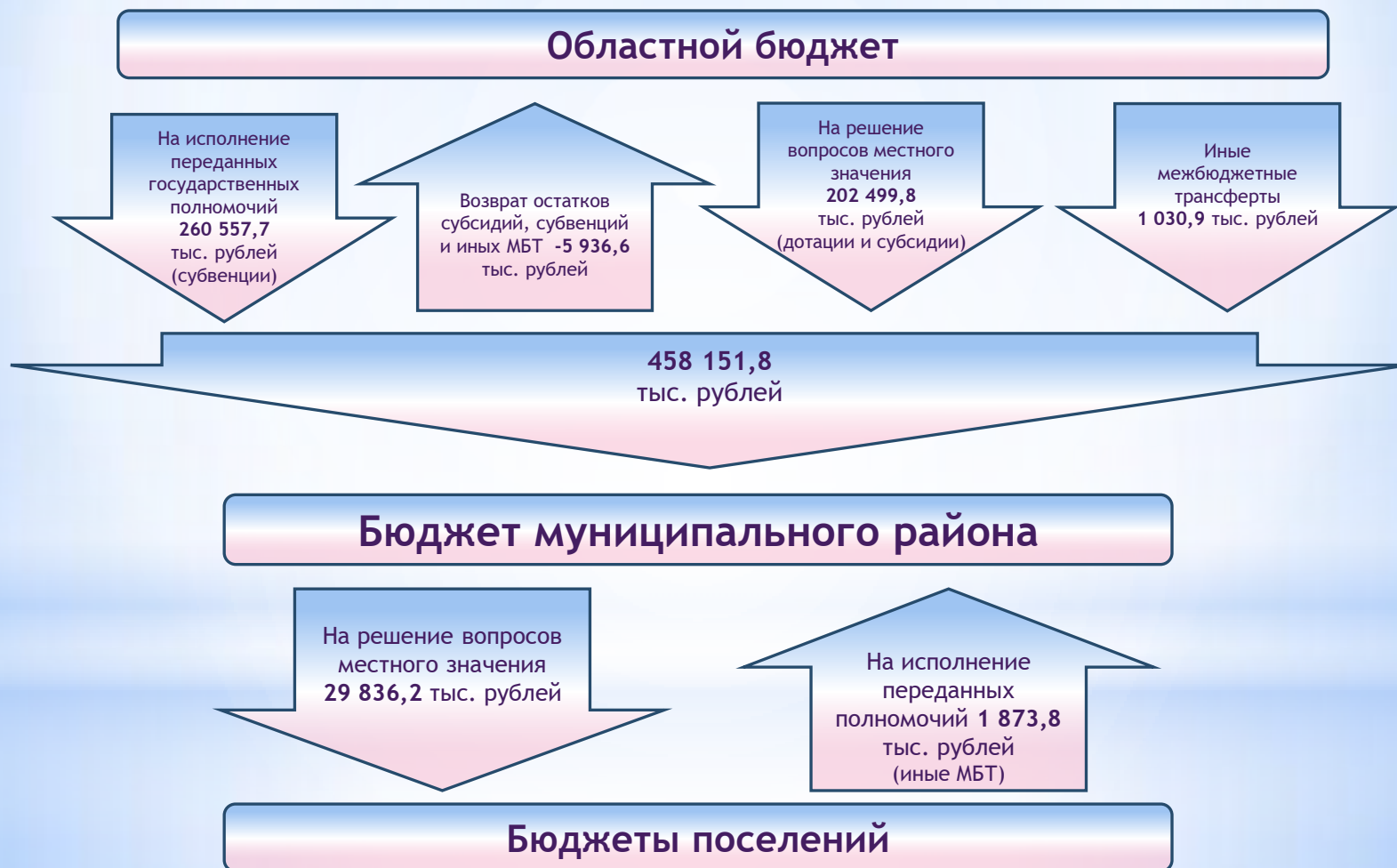
3. Исполнение бюджета муниципального образования «Дорогобужский район» Смоленской области по доходам

Структура безвозмездных поступлений от других бюджетов бюджетной системы Российской Федерации, поступивших в бюджет муниципального образования «Дорогобужский район» Смоленской области в 2022 году
(тыс. рублей; % от общего объема безвозмездных поступлений):



3. Исполнение бюджета муниципального образования «Дорогобужский район» Смоленской области по доходам

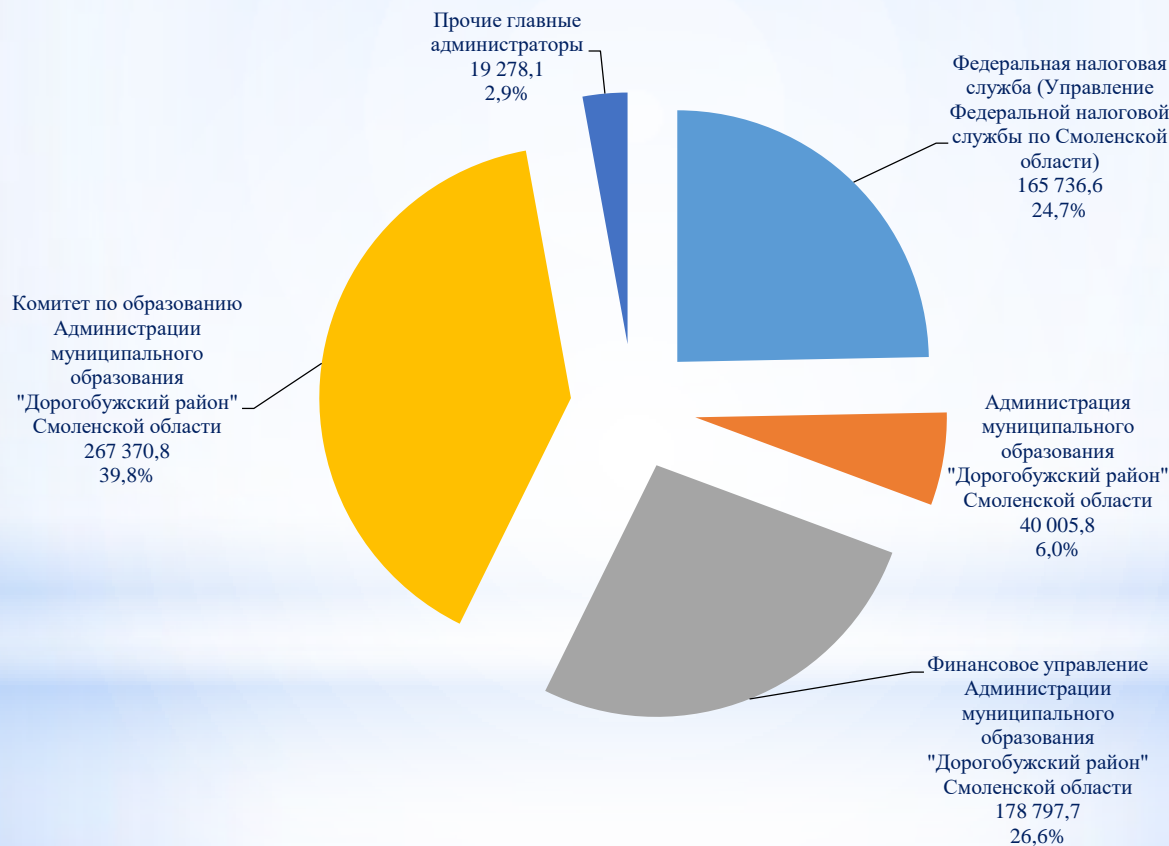
В 2022 году в рамках межбюджетных отношений в бюджет муниципального района поступили **безвозмездные поступления от бюджетов других уровней** в сумме **460 025,6 тыс. рублей**. Из бюджета муниципального района в бюджеты поселений перечислено межбюджетных трансфертов в сумме **29 836,2 тыс. рублей**.



3. Исполнение бюджета муниципального образования «Дорогобужский район» Смоленской области по доходам

Доходы, поступившие в бюджет муниципального образования «Дорогобужский район» Смоленской области в 2022 году по главным администраторам доходов бюджетов* (тыс. руб.; %):

Структура доходов по главным администраторам доходов бюджета



*Главный администратор доходов бюджета – орган, контролирующий поступление платежей, являющихся доходами бюджетов

3. Исполнение бюджета муниципального образования «Дорогобужский район» Смоленской области по доходам

ДОХОДЫ БЮДЖЕТА МУНИЦИПАЛЬНОГО РАЙОНА ЗА ПЕРИОД С 2015 ПО 2022 ГОД ПО КОДАМ КЛАССИФИКАЦИИ ДОХОДОВ БЮДЖЕТОВ

Наименование показателя	2015 г.	2016 г.	2017 г.	2018 г.	2019 г.	2020 г.	2021 г.	2022 г.	Отклонение от 2021 года	
	(факт) тыс. руб.	(факт) тыс. руб.	(факт) тыс. руб.	(факт) тыс. руб.	(факт) тыс. руб.	(факт) тыс. руб.	(факт) тыс. руб.	(факт) тыс. руб.	тыс. руб.	%
Федеральная служба по надзору в сфере природопользования (Управление Федеральной службы по надзору в сфере природопользования (Росприроднадзора) по Смоленской области)	3 131,5	5 114,4	2 854,2	2 576,5	2 166,0	5 818,0	3 836,3	4 189,0	352,7	109,2
Федеральное казначейство (Управление Федерального казначейства по Смоленской области)								2 746,2	2 746,2	
Федеральная служба по надзору в сфере транспорта (Управление государственного автодорожного надзора по Смоленской области Федеральной службы по надзору в сфере транспорта)	1,0	0,5	0,0	0,0	0,0	0,0	0,0	0,0	0,0	
Федеральная служба по надзору в сфере защиты прав потребителей и благополучия человека (Управление Федеральной службы по надзору в сфере защиты прав потребителей и благополучия человека по Смоленской области)	248,7	207,0	193,6	162,0	149,0	24,0	0,0	0,0	0,0	
Федеральная антимонопольная служба	0,0	0,0	0,0	6,0	126,6	0,0	0,0	0,0	0,0	
Федеральная служба по труду и занятости (Государственная инспекция труда в Смоленской области)	0,0	20,0	0,0	0,0	0,0	0,0	0,0	0,0	0,0	
Федеральная налоговая служба (Управление Федеральной налоговой службы по Смоленской области)	108 535,3	111 862,3	114 202,2	124 201,7	128 401,8	137 181,2	157 766,0	165 736,6	7 970,6	105,1
Министерство внутренних дел Российской Федерации (Управление Министерства внутренних дел Российской Федерации по Смоленской области)	332,9	339,7	595,3	418,7	262,7	49,5	-2,0	0,5	2,5	-25,2
Федеральная служба государственной регистрации, кадастра и картографии (Управления Федеральной службы государственной регистрации, кадастра и картографии по Смоленской области)	0,3	0,0	0,0	0,0	9,1	0,0	0,0	0,0	0,0	
Федеральная служба судебных приставов		0,0	0,0	12,2	35,2	-19,0	0,0	0,0	0,0	
Генеральная прокуратура Российской Федерации (Прокуратура Смоленской области)	86,6	70,8	57,0	67,0	56,0	3,0	0,0	0,0	0,0	
Главное управление ветеринарии Смоленской области	0,5	0,5	0,0	10,5	1,8	0,0	0,0	0,0	0,0	
Департамент Смоленской области по охране, контролю и регулированию использования лесного хозяйства, объектов животного мира и среды их обитания	0,0	0,0	80,0	0,0	0,0	841,9	0,0	261,0	261,0	
Департамент государственного строительного и технического надзора Смоленской области	57,1	11,6	14,4	30,1	13,9	0,0	0,0	0,0	0,0	
Департамент Смоленской области по образованию и науке	0,0	0,0	0,0	0,0	0,0	53,6	37,0	26,7	-10,3	72,2
Служба по обеспечению деятельности мировых судей Смоленской области	0,0	0,0	0,0	0,0	0,0	162,7	460,6	535,8	75,2	116,3
Дорогобужская районная Дума	246,7	246,3	246,3	102,7	103,7	109,8	83,8	0,0	-83,8	0,0
Администрация муниципального образования "Дорогобужский район" Смоленской области	26 639,6	34 258,9	31 677,4	22 978,6	17 886,2	14 759,7	37 926,0	40 005,8	2 079,7	105,5
Финансовое управление Администрации муниципального образования "Дорогобужский район" Смоленской области	101 523,9	114 573,3	110 183,9	172 803,9	167 114,6	169 470,4	174 062,8	178 797,7	4 734,9	102,7
Комитет по культуре, туризму и спорту Администрации муниципального образования "Дорогобужский район" Смоленской области	502,5	510,0	7 501,5	3 469,6	9 101,0	9 071,1	10 404,5	8 845,2	-1 559,2	85,0
Комитет по образованию Администрации муниципального образования "Дорогобужский район" Смоленской области	214 106,4	204 192,8	200 690,8	210 557,0	212 069,3	223 386,5	248 579,3	267 370,8	18 791,5	107,6
Администрация Верхнеднепровского городского поселения Дорогобужского района Смоленской области	367,7	3 895,3	4 074,0	2 129,5	4 520,5	2 951,6	4 563,7	2 559,6	-2 004,1	56,1
Контрольно-ревизионная комиссия муниципального образования "Дорогобужский район" Смоленской области							28,1	114,0	85,9	405,1
Итого	455 780,8	475 303,5	472 370,5	539 526,0	542 017,6	563 864,1	637 746,1	671 188,9	33 442,9	105,2

4. Исполнение бюджета муниципального образования «Дорогобужский район» Смоленской области по расходам

Расходы бюджета

Расходы бюджета – выплачиваемые из бюджета денежные средства.



Раздел познакомит Вас с основными показателями исполнения расходов бюджета муниципального образования «Дорогобужский район» Смоленской области

4. Исполнение бюджета муниципального образования «Дорогобужский район» Смоленской области по расходам

Расходы бюджета муниципального образования «Дорогобужский район» Смоленской области в 2022 году составили 662 265,8 тыс. рублей, что на 28 803,0 тыс. рублей (на 4,5 %) больше, чем в 2021 году (633 462,8 тыс. рублей).

Направления расходования бюджетных средств в 2022 году



4. Исполнение бюджета муниципального образования «Дорогобужский район» Смоленской области по расходам

Структура расходов бюджета муниципального образования «Дорогобужский район» Смоленской области в 2022 году (тыс. руб., %)



Бюджет муниципального района в 2022 году сохранил социальную направленность. Приоритет в финансировании принадлежит отраслям социальной сферы.

Основные направления расходов бюджета муниципального района в структуре финансирования за 2022 год:

- образование – 66,0 % (наибольшая доля расходов бюджета),
- общегосударственные вопросы - 10,3 %,
- культура, кинематография – 9,9 %,
- межбюджетные трансферты общего характера бюджетам бюджетной системы Российской Федерации – 4,4 %,
- социальная политика – 3,9 %,
- физическая культура и спорт – 3,7 %.

4. Исполнение бюджета муниципального образования «Дорогобужский район» Смоленской области по расходам

Расходы бюджета муниципального района по разделам и подразделам классификации расходов бюджета

Показатели	Исполнено за 2015 год	Исполнено за 2016 год	Исполнено за 2017 год	Исполнено за 2018 год	Исполнено за 2019 год	Исполнено за 2020 год	Исполнено за 2021 год	Уточнённый план на 2022 год	Исполнено за 2022 год	Отклонение фактического исполнения за 2022 год			
										от уточненного плана на 2022г., тыс. руб.	от уточненного плана на 2022г., %	от 2021, тыс. руб.	от 2021 года, %
Общегосударственные вопросы	50567,0	50975,1	53 060,4	58 801,4	57 142,1	63 491,6	64 977,8	69 230,0	68 481,4	-748,6	98,9	3 503,5	105,4
Функционирование высшего должностного лица субъекта Российской Федерации и муниципального образования	2 417,4	1 779,8	1 786,7	1 862,0	1 863,2	2 286,6	2 191,4	2 105,7	2 079,2	-26,5	98,7	-112,2	94,9
Функционирование законодательных (представительных) органов государственной власти и представительных органов муниципальных образований	2 092,1	3 724,0	3 454,1	3 889,6	2 860,2	3 321,6	3 400,8	3 561,4	3 528,9	-32,5	99,1	128,1	103,8
Функционирование Правительства Российской Федерации, высших исполнительных органов государственной власти субъектов Российской Федерации, местных администраций	26 890,0	24 583,6	26 484,6	29 976,0	29 626,4	30 936,7	30 914,4	33 233,2	32 699,8	-533,4	98,4	1 785,4	105,8
Судебная система		17,6	0,0	23,3	2,5	2,8	0,0	16,3	16,3	0,0	100,0	16,3	
Обеспечение деятельности финансовых, налоговых и таможенных органов и органов финансового (финансово-бюджетного) надзора	10 135,3	10 224,0	10 483,3	10 689,8	10 500,9	11 227,4	11 735,4	11 930,0	11 876,0	-54,0	99,5	140,6	101,2
Обеспечение проведения выборов и референдумов	1 042,7	180,0	0,0	0,0	650,0	1 952,9	0,0	0,0	0,0	0,0		0,0	
Резервные фонды		0,0	0,0	0,0	0,0	0,0	0,0	0,0	0,0	0,0	0,0	0,0	
Другие общегосударственные вопросы	7 989,5	10 466,1	10 851,7	12 360,7	11 638,9	13 763,6	16 736,0	18 383,4	18 281,2	-102,2	99,4	1 545,2	109,2
Национальная оборона	22,5	60,1	0,0	80,0	71,8	45,6	6,0	133,2	133,2	0,0	100,0	127,2	2 220,7
Мобилизационная подготовка экономики	22,5	60,1	0,0	80,0	71,8	45,6	6,0	133,2	133,2	0,0	100,0	127,2	2 220,7
Национальная безопасность и правоохранительная деятельность	0,0	0,0	0,0	0,0	0,0	0,0	0,0	0,0	0,0	0,0		0,0	
Защита населения и территории от чрезвычайных ситуаций природного и техногенного характера, гражданская оборона	0,0	0,0	0,0	0,0	0,0	0,0	0,0	0,0	0,0	0,0		0,0	
Обеспечение пожарной безопасности	0,0	0,0	0,0	0,0	0,0	0,0	0,0	0,0	0,0	0,0		0,0	
Национальная экономика	1400,2	2289,7	1 200,6	1 583,2	3 611,5	2 717,4	22 849,9	8 782,0	7 340,1	-1 441,9	83,6	-15 509,9	32,1
Сельское хозяйство и рыболовство	1380,2	1485,0	1 185,0	1 285,0	1 285,0	1 180,0	1 180,0	1 118,0	1 118,0	0,0	100,0	-62,0	94,7
Водное хозяйство		0,0	0,0	0,0	842,1	0,0	1 131,3	0,0	0,0	0,0		-1 131,3	0,0
Транспорт		0,0	0,0	260,0	520,0	1 101,4	3 577,5	5 254,1	4 672,8	-581,3	88,9	1 095,3	130,6
Дорожное хозяйство (дорожные фонды)		0,0	0,0	0,0	0,0	0,0	16 727,4	2 379,9	1 519,3	-860,6	63,8	-15 208,1	9,1
Связь и информатика		0,0	0,0	0,0	0,0	0,0	0,0	0,0	0,0	0,0		0,0	
Другие вопросы в области национальной экономики	20,0	804,7	15,6	38,2	964,4	436,0	233,8	30,0	30,0	0,0	100,0	-203,8	12,8
Жилищно-коммунальное хозяйство	891,6	10 114,0	740,6	99,2	82,9	274,8	1 863,8	1 059,9	1 059,9	0,0	100,0	-803,9	56,9
Жилищное хозяйство		0,0	550,8	99,2	82,7	122,6	452,2	339,4	339,4	0,0	100,0	-112,8	75,0
Коммунальное хозяйство	891,6	10114,0	189,8	0,0	44 0,2	152,2	578,2	0,0	0,0	0,0		-578,2	0,0
Благоустройство			0,0	0,0	0,0	0,0	833,4	720,5	720,5	0,0	100,0	-112,9	86,4

4. Исполнение бюджета муниципального образования «Дорогобужский район» Смоленской области по расходам

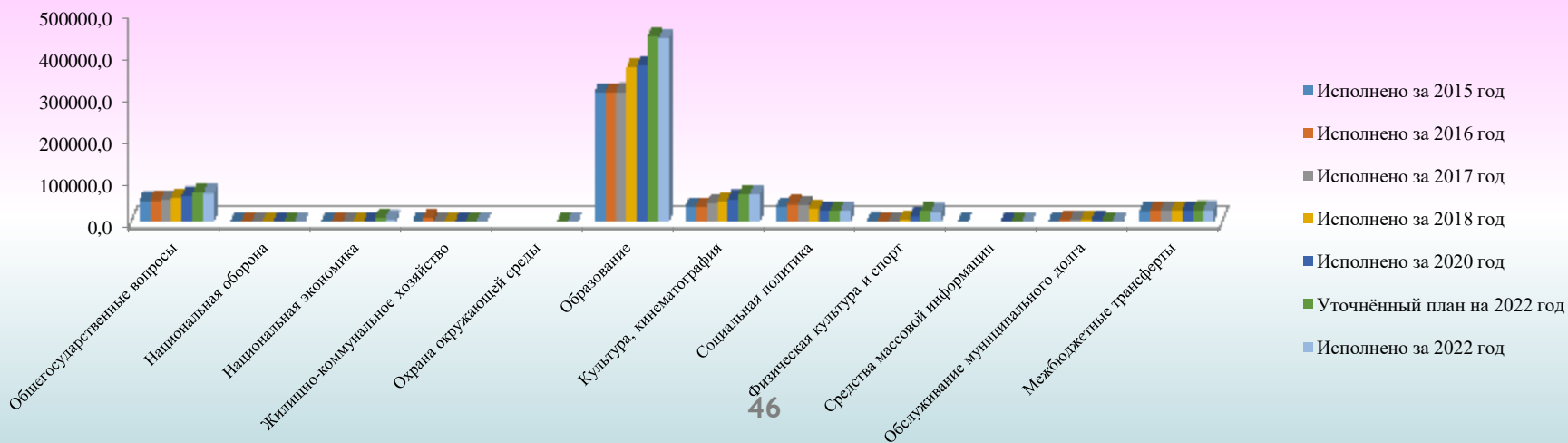
Расходы бюджета муниципального района по разделам и подразделам классификации расходов бюджета (продолжение)

Показатели	Исполнено за 2015 год	Исполнено за 2016 год	Исполнено за 2017 год	Исполнено за 2018 год	Исполнено за 2019 год	Исполнено за 2020 год	Исполнено за 2021 год	Уточнённый план на 2022 год	Исполнено за 2022 год	Отклонение фактического исполнения за 2022 год			
										от уточненного плана на 2022г., тыс. руб.	от уточненного плана на 2022г., %	от 2021, тыс. руб.	от 2021 года, %
ОХРАНА ОКРУЖАЮЩЕЙ СРЕДЫ								462,1	378,1	-84,0	81,8	378,1	
Другие вопросы в области охраны окр. среды								462,1	378,1	-84,0	81,8	378,1	
Образование	309 213,1	307 076,7	310 055,9	367 600,9	362 939,9	372 186,8	398 340,7	443 364,5	436 832,3	-6 532,2	98,5	38 491,6	109,7
Дошкольное образование	88623,4	84 648,8	89 560,4	111 096,7	110 266,9	106 976,7	113 572,50	126 821,2	125 053,2	-1 767,9	98,6	11 480,7	110,1
Общее образование	206714,8	208 306,1	166 922,3	198 182,6	186 609,2	203 924,0	223 998,70	249 643,8	246 334,4	-3 309,4	98,7	22 335,7	110,0
Дополнительное образование детей			41 707,4	45 762,8	51 371,1	44 061,5	46 860,33	54 287,2	52 887,4	-1 399,8	97,4	6 027,1	112,9
Высшее и послевузовское проф. образование	75,8	45,0	12,1	86,0	88,7	170,8	206,58	159,9	159,9	0,0	100,0	-46,7	77,4
Молодежная политика и оздоровление детей	2259,2	2 276,4	2 468,6	1 206,6	1 103,2	83,8	1 115,48	1 083,0	1 083,0	0,0	100,0	-32,5	97,1
Другие вопросы в области образования	11539,9	11 800,4	9 385,1	11 266,2	13 500,8	16 970,0	12 587,15	11 369,4	11 314,4	-55,0	99,5	-1 272,7	89,9
Культура, кинематография	37 241,8	36 946,3	42 999,7	49 823,5	50 391,6	55 134,6	65 353,3	66 586,2	65 816,6	-769,6	98,8	463,3	100,7
Культура	29423,5	27 898,9	33 201,7	39 354,0	39 728,5	42 839,7	52 641,2	52 542,0	51 777,4	-764,5	98,5	-863,7	98,4
Другие вопросы в области культуры, кинематографии	7818,3	9 047,4	9 798,0	10 469,5	10 663,1	12 295,0	12 712,1	14 044,2	14 039,1	-5,1	100,0	1 327,0	110,4
Социальная политика	36 749,6	42 385,8	39 035,9	30 322,1	27 940,2	27 306,6	28 288,3	26 141,3	26 063,8	-77,5	99,7	-2 224,5	92,1
Пенсионное обеспечение	3 003,2	3 033,0	3 270,7	3 422,1	3 627,0	3 908,9	3 982,8	4 583,5	4 583,5	0,0	100,0	600,7	115,1
Социальное обеспечение населения	20765,6	18 243,7	20 217,3	12 621,8	7 806,4	7 458,8	6 230,5	6 073,7	6 065,6	-8,0	99,9	-164,8	97,4
Охрана семьи и детства	12626,7	20 755,1	12 901,5	11 564,8	13 730,1	13 051,9	15 053,1	12 407,8	12 388,6	-19,2	99,8	-2 664,4	82,3
Другие вопросы в области социальной политики	354,1	354,0	2 646,4	2 713,4	2 776,7	2 887,0	3 021,9	3 076,3	3 026,0	-50,3	98,4	4,1	100,1
Физическая культура и спорт	2810,7	2 761,7	2 164,5	4 160,6	4 911,3	12 488,3	20 852,9	25 657,8	24 687,5	-970,3	96,2	3 834,6	118,4
Физическая культура	2810,7	2 761,7	2 164,5	4 160,6	4 911,3	12 004,5	20 852,9	25 657,8	24 687,5	-970,3	96,2	3 834,6	118,4
Другие вопросы в области физической культуры			0,0	0,0	0,0	483,8	0,0	0,0	0,0	0,0	0,0	0,0	
Средства массовой информации	365,8	0	0,0	0,0	0,0	0,0	0,0	0,0	0,0	0,0	0,0	0,0	
Периодическая печать и издательства	365,8		0,0	0,0	0,0	0,0	0,0	0,0	0,0	0,0	0,0	0,0	
Обслуживание государственного и муниципального долга	1625,0	3 792,1	4 135,6	3 933,3	4 851,7	3 705,8	3 136,1	2 484,6	2 484,6	0,0	100,0	-651,5	79,2
Обслуживание государственного внутреннего и муниципального долга	1625,0	3 792,1	4 135,6	3 933,3	4 851,7	3 705,8	3 136,1	2 484,6	2 484,6	0,0	100,0	-651,5	79,2
Межбюджетные трансферты	25173,3	26 990,7	28 063,4	26 791,7	25 153,5	26 255,9	27 793,9	28 988,3	28 988,3	0,0	100,0	1 194,4	104,3
Дотации бюджетам на выравнивание бюджетной обеспеченности субъектов Российской Федерации и муниципальных образований	21198,2	22 829,4	25 843,4	24 733,0	24 353,5	24 655,9	25 293,9	25 988,3	25 988,3	0,0	100,0	694,4	102,7
Иные дотации			0,0	0,0	0,0	0,0	0,0	0,0	0,0	0,0	0,0	0,0	
Прочие межбюджетные трансферты общего характера	3975,1	4 161,3	2 220,0	2 058,7	45 800,0	1 600,0	2 500,0	3 000,0	3 000,0	0,0	100,0	500,0	120,0
ИТОГО РАСХОДОВ	466 060,6	483 392,2	481 456,6	543 195,9	537 096,5	563 607,4	633 462,8	672 889,9	662 265,8	-10 624,1	98,4	28 803,0	104,5

4. Исполнение бюджета муниципального образования «Дорогобужский район» Смоленской области по расходам

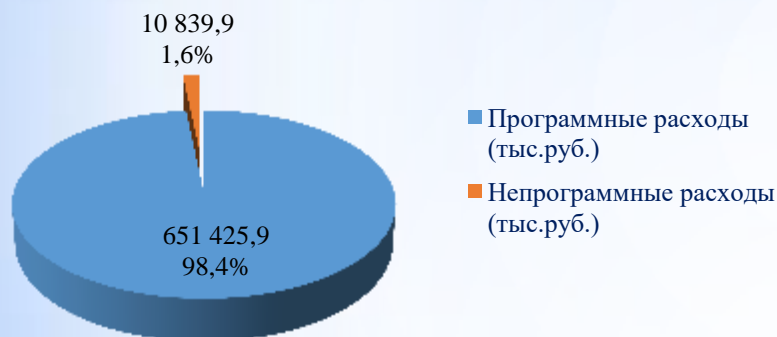
Динамика исполнения расходов бюджета муниципального образования «Дорогобужский район»
Смоленской области за период с 2015 по 2022 год (тыс. руб.)

Наименование	Исполнено за 2015 год	Исполнено за 2016 год	Исполнено за 2017 год	Исполнено за 2018 год	Исполнено за 2019 год	Исполнено за 2020 год	Исполнено за 2021 год	Уточнённый план на 2022 год	Исполнено за 2022 год	Доля от общей суммы расходов
Общегосударственные вопросы	50 567,0	50975,1	53 060,4	58 801,4	57 142,1	63 491,6	64 977,8	69 230,0	68 481,4	10,34
Национальная оборона	22,5	60,1	0,0	80,0	71,8	45,6	6,0	133,2	133,2	0,02
Национальная экономика	1 400,2	2289,7	1200,6	1583,2	3 611,5	2 717,4	22 849,9	8 782,0	7 340,1	1,11
Жилищно-коммунальное хозяйство	891,6	10114	740,6	99,2	82,9	274,8	1 863,8	1 059,9	1 059,9	0,16
Охрана окружающей среды								462,1	378,1	0,06
Образование	309 213,1	307076,7	310055,9	367600,9	362 939,9	372 186,8	398 340,7	443 364,5	436 832,3	65,96
Культура, кинематография	37 241,8	36946,3	42999,7	49823,5	50 391,6	55 134,6	65 353,3	66 586,2	65 816,6	9,94
Социальная политика	36 749,6	42385,8	39035,9	30322,1	27 940,2	27 306,6	28 288,3	26 141,3	26 063,8	3,94
Физическая культура и спорт	2 810,7	2761,7	2164,5	4160,6	4 911,3	12 488,3	20 852,9	25 657,8	24 687,5	3,73
Средства массовой информации	365,8				0,0	0,0	0,0	0,0	0,0	0,00
Обслуживание муниципального долга	1 625,0	3792,1	4135,6	3933,3	4 851,7	3 705,8	3 136,1	2 484,6	2 484,6	0,38
Межбюджетные трансферты	25 173,3	26990,7	28063,4	26791,7	25 153,5	26 255,9	27 793,9	28 988,3	28 988,3	4,38
	466 060,6	483 392,2	481 456,6	543 195,9	537 096,5	563 607,4	633 462,8	672 889,9	662 265,8	100,0



4. Исполнение бюджета муниципального образования «Дорогобужский район» Смоленской области по расходам

В бюджете муниципального образования «Дорогобужский район» Смоленской области за 2022 год **программные расходы** составили **651 425,9** тыс. рублей (**98,4%** от всех расходов бюджета), **непрограммные расходы** – **10 840,0** тыс. рублей (соответственно - **1,6%**)



Исполнение непрограммных расходов за 2022 год составило 99,1% от запланированных бюджетных ассигнований (10 935,3 тыс. руб.).

Непрограммные расходы направлены на:

- ✓ обеспечение деятельности Дорогобужской районной Думы – в сумме 3 528,9 тыс. руб.;
- ✓ обеспечение функционирования Главы муниципального образования - 2 079,2 тыс. руб.;
- ✓ обеспечение деятельности Контрольно-ревизионной комиссии муниципального образования "Дорогобужский район" Смоленской области - 1 263,7 тыс. руб.;
- ✓ обеспечение деятельности отдела записи актов гражданского состояния Администрации муниципального образования "Дорогобужский район" Смоленской области - 1 506,3 тыс. руб.;
- ✓ расходы за счет средств резервного фонда местной администрации – 1 307,4 тыс. руб.;
- ✓ иные непрограммные мероприятия – 1 038,6 тыс. руб.
- ✓ исполнение судебных актов - 80,3 тыс. руб.;
- ✓ социальные выплаты – 35,6 тыс. руб.



4. Исполнение бюджета муниципального образования «Дорогобужский район» Смоленской области по расходам

ИСПОЛНЕНИЕ РАСХОДОВ БЮДЖЕТА МУНИЦИПАЛЬНОГО РАЙОНА ПО ПУБЛИЧНЫМ ОБЯЗАТЕЛЬСТВАМ

НАИМЕНОВАНИЕ ПОКАЗАТЕЛЯ	Исполнено за 2015 год, тыс. руб.	Исполнено за 2016 год, тыс. руб.	Исполнено за 2017 год, тыс.руб.	Исполнено за 2018 год, тыс. руб.	Исполнено за 2019 год, тыс. руб.	Исполнено за 2020 год, тыс. руб.	Исполнено за 2021 год, тыс. руб.	Уточненный план на 2022 год, тыс.руб.	Исполнено за 2022 год, тыс. руб.	Отклонение фактического исполнения за 2022 год				Удельный вес данных расходов в общих расходах 2022 года, %
										от уточненного плана, тыс. руб.	от уточненного плана, %	от 2021 года, тыс. руб.	от 2021 года, %	
СРЕДСТВА ОБЛАСТНОГО БЮДЖЕТА														
Выплата ежемесячных денежных средств на содержание ребенка, находящегося под опекой (попечительством)	4 088,7	4 548,0	4 456,9	4 116,6	3 848,8	3 721,0	3 639,5	3 201,7	3 186,7	-15,0	99,5	-452,8	87,6	0,5
Выплаты денежных средств на содержание ребенка, переданного на воспитание в приемную семью	1 367,7	1 261,0	1 315,3	1 233,9	1 129,2	957,1	921,8	971,0	971,0	0,0	100,0	49,2	105,3	0,1
ВСЕГО средств областного бюджета	5 456,4	5 809,0	5 772,2	5 350,5	4 978,0	4 678,1	4 561,3	4 172,7	4 157,7	-15,0	99,6	-403,6	91,2	0,6
СРЕДСТВА БЮДЖЕТА МУНИЦИПАЛЬНОГО РАЙОНА														
Доплаты к пенсиям муниципальным служащим	3 003,2	3 033,0	3 270,7	3 422,1	3 627,0	3 908,9	3 982,9	4 583,5	4 583,5	0,0	100,0	600,6	115,1	0,7
Ежемесячная денежная выплата "Почетному гражданину Дорогобужского района"	7,8	7,8	7,8	18,5	15,6	35,6	25,6	35,6	35,6	0,0	100,0	10,0	139,1	0,0
Всего средств бюджета муниципального района	3 011,0	3 040,8	3 278,5	3 440,6	3 642,6	3 944,5	4 008,5	4 619,1	4 619,1	0,0	100,0	610,6	115,2	0,7
ВСЕГО ПО ПУБЛИЧНЫМ ОБЯЗАТЕЛЬСТВАМ	8 467,4	8 849,8	9 050,7	8 791,1	8 620,6	8 622,6	8 569,8	8 791,8	8 776,8	-15,0	99,8	207,0	102,4	1,3

4. Исполнение бюджета муниципального образования «Дорогобужский район» Смоленской области по расходам

Расходы бюджета муниципального образования «Дорогобужский район» Смоленской области на содержание работников органов местного самоуправления

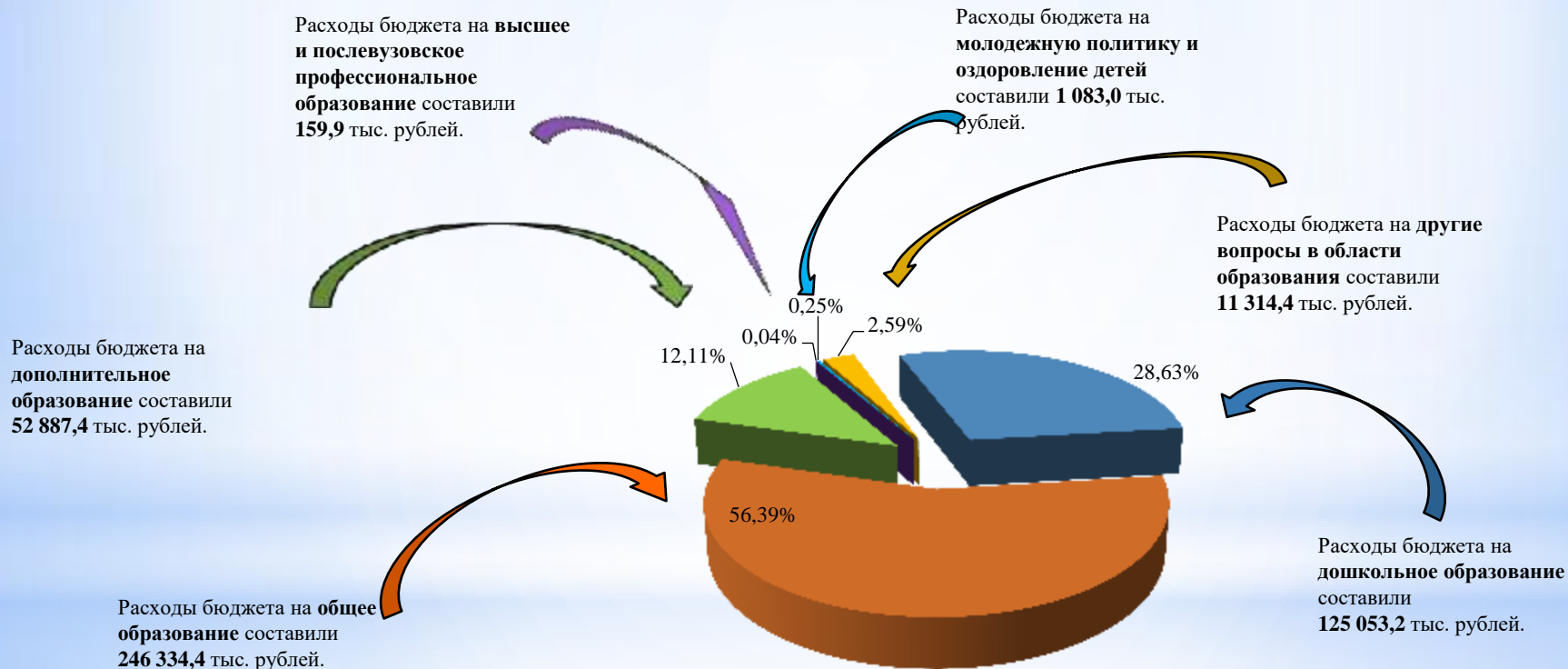
Показатели	2014 (факт)	2015 (факт)	2016 (факт)	2017 (факт)	2018 (факт)	2019 (факт)	2020 (факт)	2021 (факт)	2022 (факт)
Расходы бюджета муниципального района всего, тыс. рублей	443 775,0	466 060,6	483 392,2	481 456,6	543 195,9	537 096,5	563 607,4	633 462,8	662 265,8
в том числе:									
на содержание работников органов местного самоуправления, тыс. рублей	43 360,5	50 664,8	49 422,7	51 925,8	56 852,9	54 795,1	53 024,8	58 754,2	60 722,1
Среднегодовая численность жителей муниципального образования «Дорогобужский район» Смоленской области, человек	27 510	27 250	26 869	26 620	25 979	25 153	24 780	24 316	24 304
Объем расходов бюджета муниципального района на содержание работников ОМС в расчете на 1 жителя, тыс. рублей	1,58	1,86	1,84	1,95	2,19	2,18	2,14	2,42	2,50

Фактические расходы на содержание работников органов местного самоуправления в 2022 году составили 60 722,1 тыс. рублей, что в объеме расходов бюджета муниципального района составило 9,2% (в 2021 году – 58 754,2 тыс. рублей: 9,3% в общем объеме расходов бюджета муниципального района). В расчете на одного жителя муниципального образования расходы на ОМС в 2022 году составили 2,5 тыс. рублей (в 2021 году - 2,4 тыс. рублей).

4. Исполнение бюджета муниципального образования «Дорогобужский район» Смоленской области по расходам

В 2022 году в расходах бюджета муниципального образования «Дорогобужский район» Смоленской области расходы на образование составили **436 832,3** тыс. рублей (**66,0%** от общего объема расходов).

Структура расходов на образование в 2022 году:



4. Исполнение бюджета муниципального образования «Дорогобужский район» Смоленской области по расходам

Доля детей в возрасте 1 - 6 лет, состоящих на учете для определения в муниципальные дошкольные образовательные учреждения, в общей численности детей в возрасте 1 - 6 лет составила 0%

Доля детей в возрасте 1 - 6 лет, получающих дошкольную образовательную услугу и (или) услугу по их содержанию в муниципальных образовательных учреждениях, в общей численности детей в возрасте 1 - 6 лет составила 72,8 %

Доля муниципальных общеобразовательных учреждений, соответствующих современным требованиям обучения, в общем количестве муниципальных общеобразовательных учреждений составила 100%

По данным Комитета по образованию Администрации МО «Дорогобужский район»

Доля детей в возрасте 5 - 18 лет, получающих услуги по дополнительному образованию в организациях различной организационно-правовой формы и формы собственности, в общей численности детей этой возрастной группы составила 104,5%

Доля муниципальных общеобразовательных учреждений, здания которых находятся в аварийном состоянии или требуют капитального ремонта, в общем количестве муниципальных общеобразовательных учреждений составила 0%

Доля выпускников муниципальных общеобразовательных учреждений, не получивших аттестат о среднем (полном) образовании, в общей численности выпускников муниципальных общеобразовательных учреждений составила 0%

Доля выпускников муниципальных общеобразовательных учреждений, сдавших единый государственный экзамен по русскому языку и математике, в общей численности выпускников, сдававших единый государственный экзамен по данным предметам составила 100 %

Расходы бюджета муниципального района на общее образование в расчете на 1 обучающегося в муниципальных общеобразовательных учреждениях в 2022 году составили 19,34 тыс. рублей

4. Исполнение бюджета муниципального образования «Дорогобужский район» Смоленской области по расходам

В 2022 году в расходах бюджета муниципального образования «Дорогобужский район» Смоленской области расходы на **общегосударственные вопросы** составили **68 481,4** тыс. рублей (10,3 % от общего объема расходов).

Структура расходов на общегосударственные вопросы:

Расходы бюджета на **другие общегосударственные вопросы** составили **18 281,2** тыс. рублей.

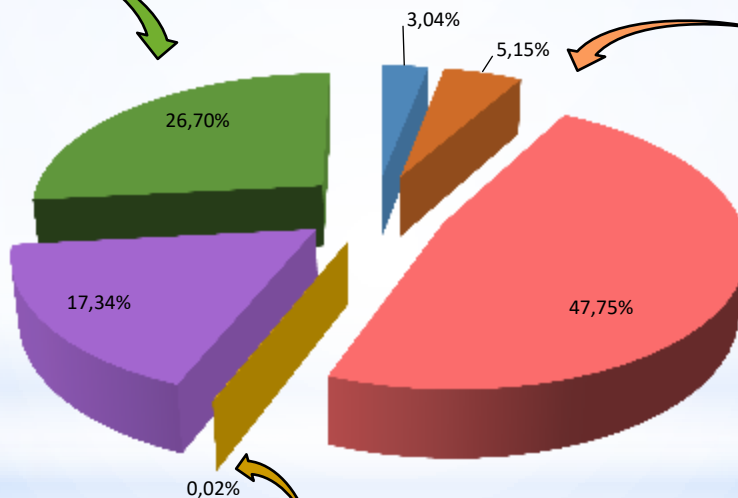
Расходы бюджета на **функционирование высшего должностного лица муниципального образования** составили **2 079,2** тыс. рублей.

Расходы бюджета на **обеспечение деятельности финансовых органов и органов финансового (финансово-бюджетного) надзора** составили **11 876,0** тыс. рублей.

Расходы бюджета на **судебную систему** составили **16,3** тыс. рублей.

Расходы бюджета на **функционирование органа муниципального образования** составили **3 528,9** тыс. рублей.

Расходы бюджета на **функционирование местной администрации** составили **32 699,8** тыс. рублей.

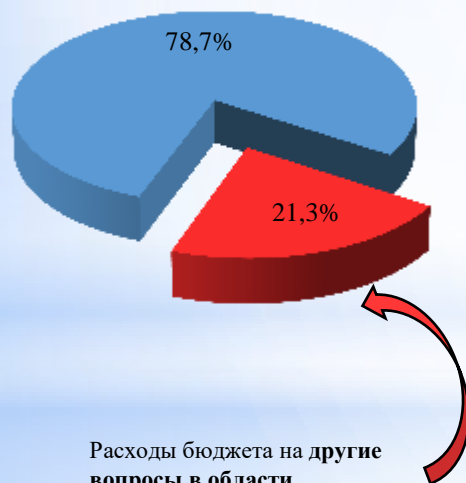


4. Исполнение бюджета муниципального образования «Дорогобужский район» Смоленской области по расходам

В 2022 году в расходах бюджета муниципального образования «Дорогобужский район» Смоленской области расходы на культуру, кинематографию составили 65 816,6 тыс. рублей (9,9% от общего объема расходов).

Структура расходов на культуру, кинематографию:

Расходы бюджета на культуру составили 51 777,4 тыс. рублей.



Расходы бюджета на другие вопросы в области культуры, кинематографии составили 14 039,3 тыс. рублей.



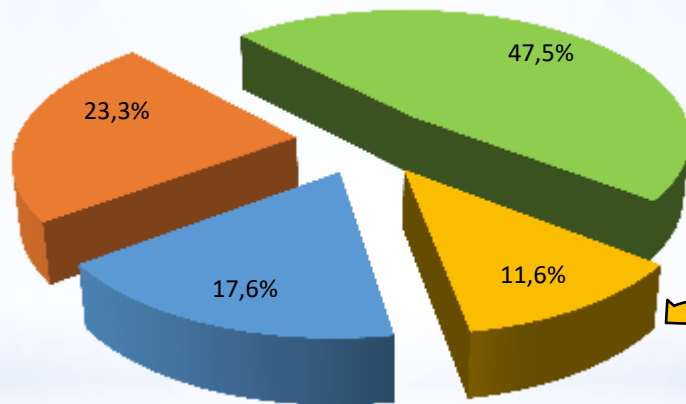
4. Исполнение бюджета муниципального образования «Дорогобужский район» Смоленской области по расходам

В 2022 году в расходах бюджета муниципального образования «Дорогобужский район» Смоленской области расходы на социальную политику составили 26 063,8 тыс. рублей (3,9% от общего объема расходов).

Структура расходов на социальную политику:

Расходы бюджета на социальное обеспечение населения составили 6 065,6 тыс. рублей. К этим расходам относятся:

- выплата ежемесячной денежной компенсации на проезд детей-сирот и детей, оставшихся без попечения родителей;
- компенсация расходов на оплату жилых помещений, отопления и освещения педагогическим работникам образовательных организаций;
- выплаты молодым семьям на приобретение жилья или строительство индивидуального жилого дома;
- выплата в соответствии с Положением о звании «Почетный гражданин Дорогобужского района»



Расходы бюджета на пенсионное обеспечение составили 4 583,5 тыс. рублей (расходы на доплаты к пенсиям муниципальных служащих)

Расходы бюджета на охрану семьи и детства составили 12 388,6 тыс. рублей. К этим расходам относятся:

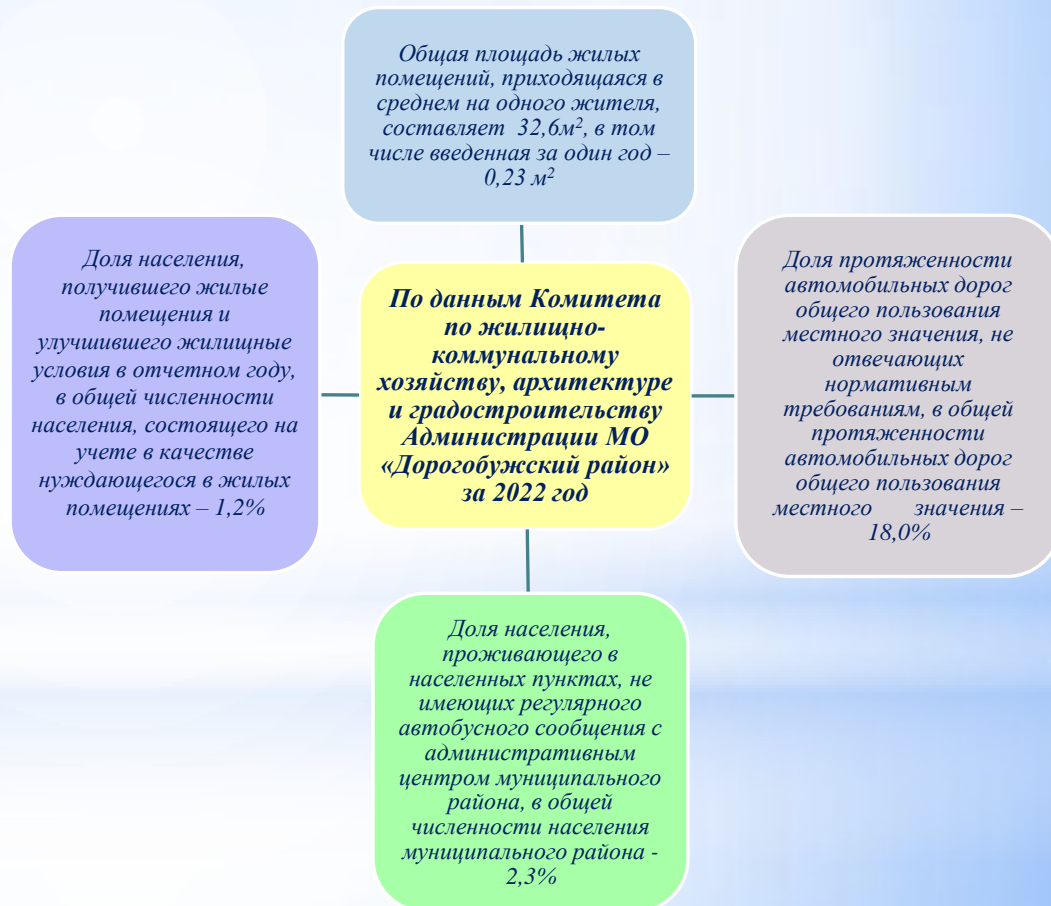
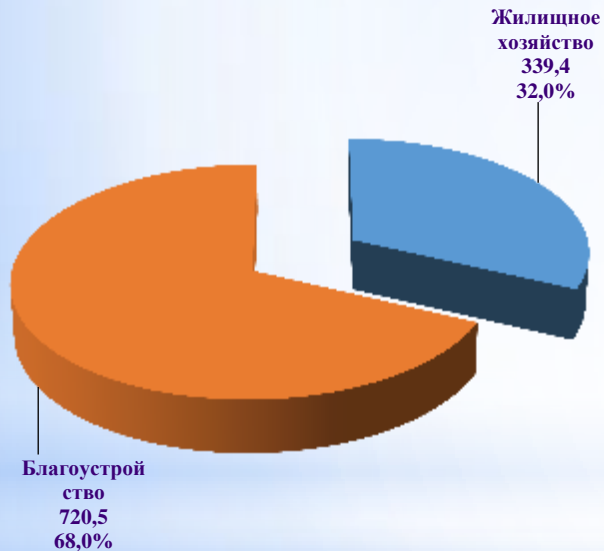
- выплата денежных средств на содержание ребенка, переданного на воспитание в приемную семью;
- выплата вознаграждения, причитающегося приемным родителям;
- выплата денежных средств на содержание ребенка, находящегося под опекой (попечительством);
- компенсация части родительской платы за присмотр и уход за детьми в муниципальных образовательных организациях
- предоставление жилых помещений детям-сиротам

Расходы бюджета на другие вопросы в области социальной политики составили 3 026,0 тыс. рублей (расходы на предоставление субсидий общественным объединениям и некоммерческим организациям)

4. Исполнение бюджета муниципального образования «Дорогобужский район» Смоленской области по расходам

В 2022 году в расходах бюджета муниципального образования «Дорогобужский район» Смоленской области расходы на ЖКХ составили 1 059,9 тыс. рублей (0,2% от общего объема расходов).

Структура расходов на ЖКХ в 2022 году (тыс. руб., %):



4. Исполнение бюджета муниципального образования «Дорогобужский район» Смоленской области по расходам

Объем расходов бюджета муниципального образования «Дорогобужский район» Смоленской области
в расчете на 1 жителя* составил:

Показатели	2016 (отчет), тыс. руб.		2017 (отчет), тыс. руб.		2018 (отчет), тыс. руб.		2019 (отчет), тыс. руб.		2020 (отчет), тыс. руб.		2021 (отчет), тыс. руб.		2022 (отчет), тыс. руб.	
	сумма расходов	расходы на 1 жителя в год	сумма расходов	расходы на 1 жителя в год	сумма расходов	расходы на 1 жителя в год	сумма расходов	расходы на 1 жителя в год	сумма расходов	расходы на 1 жителя в год	сумма расходов	расходы на 1 жителя в год	сумма расходов	расходы на 1 жителя в год
ОБЩЕГОСУДАРСТВЕННЫЕ ВОПРОСЫ	50 975,1	1,9	53 060,4	2,0	58 801,4	2,3	57 142,1	2,3	63 491,6	2,6	64 977,8	2,7	68 481,4	2,82
НАЦИОНАЛЬНАЯ ОБОРОНА	60,1	0,002	0,0	0,0	80,0	0,003	71,8	0,003	45,6	0,002	6,0	0,0	133,2	0,01
НАЦИОНАЛЬНАЯ ЭКОНОМИКА	2 289,7	0,1	1 200,6	0,05	1 583,2	0,1	3 611,5	0,14	2 717,4	0,1	22 849,9	0,9	7 340,1	0,30
ЖИЛИЩНО-КОММУНАЛЬНОЕ ХОЗЯЙСТВО	10 114,0	0,4	740,6	0,03	99,2	0,004	82,9	0,003	274,8	0,01	1 863,8	0,1	1 059,9	0,04
ОХРАНА ОКРУЖАЮЩЕЙ СРЕДЫ													378,1	0,02
ОБРАЗОВАНИЕ	307 076,7	11,3	310 055,9	11,6	367 600,9	14,1	362 939,9	14,4	372 186,8	15,0	398 340,7	16,4	436 832,3	17,97
КУЛЬТУРА, КИНЕМАТОГРАФИЯ	36 946,3	1,4	42 999,7	1,6	49 823,5	1,9	50 391,6	2,0	55 134,6	2,2	65 353,3	2,7	65 816,6	2,71
СОЦИАЛЬНАЯ ПОЛИТИКА	42 385,8	1,6	39 035,9	1,5	30 322,1	1,2	27 940,2	1,1	27 306,6	1,1	28 288,3	1,2	26 063,8	1,07
ФИЗИЧЕСКАЯ КУЛЬТУРА И СПОРТ	2 761,7	0,1	2 164,5	0,1	4 160,6	0,2	4 911,3	0,2	12 488,3	0,5	20 852,9	0,9	24 687,5	1,02
ОБСЛУЖИВАНИЕ МУНИЦИПАЛЬНОГО ДОЛГА	3 792,1	0,1	4 135,6	0,2	3 933,3	0,2	4 851,7	0,2	3 705,8	0,1	3 136,1	0,1	2 484,6	0,10
МЕЖБЮДЖЕТНЫЕ ТРАНСФЕРТЫ	26 990,7	1,0	28 063,4	1,1	26 791,7	1,0	25 153,5	1,0	26 255,9	1,1	27 793,9	1,1	28 988,3	1,19
Всего расходов (тыс. рублей):	483 392,2	17,8	481 456,6	18,1	543 195,9	20,9	537 096,5	21,4	563 607,4	22,7	633 462,8	26,1	662 265,8	27,2

*Среднегодовая численность постоянного населения составила: в 2016 году – 27 118 чел., в 2017 году – 26 620 чел., в 2018 году – 25 979 чел., в 2019 году – 25 153 чел., в 2020 году – 24 780 чел., в 2021 году – 24 316 чел., в 2022 году – 24 304 чел.



5. Источники финансирования дефицита бюджета муниципального образования «Дорогобужский район» Смоленской области

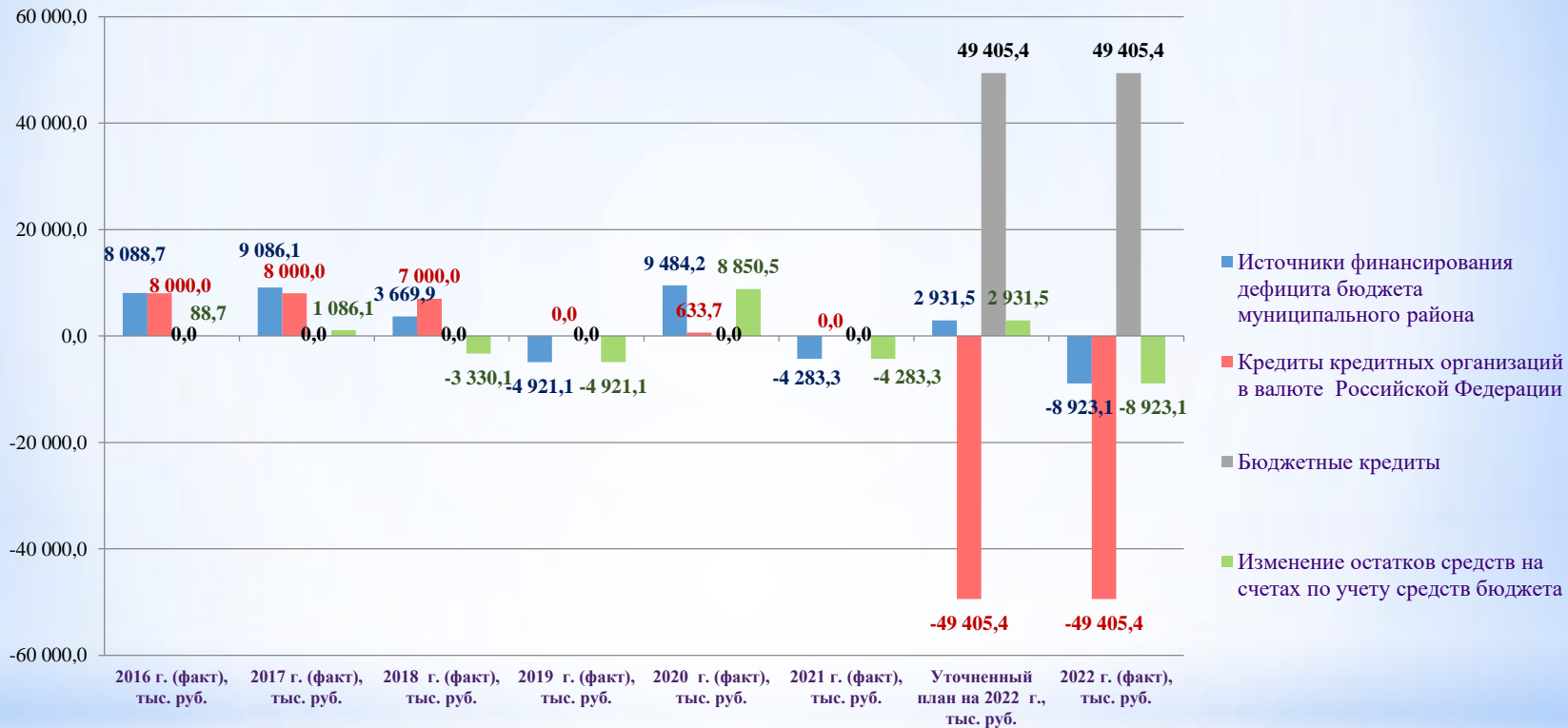
Раздел познакомит Вас с источниками финансирования дефицита бюджета муниципального образования «Дорогобужский район» Смоленской области

Исполнение источников финансирования дефицита бюджета муниципального района:*

Наименование	Факт 2016 года, тыс. рублей	Факт 2017 года, тыс. рублей	Факт 2018 года, тыс. рублей	Факт 2019 года, тыс. рублей	Факт 2020 года, тыс. рублей	Факт 2021 года, тыс. рублей	Уточненный план на 2022 год, тыс. рублей	Факт 2022 года, тыс. рублей
Источники финансирования дефицита бюджета муниципального района, в том числе:	8 088,7	9 086,1	3 669,9	- 4 921,1	9 484,2	- 4 283,3	2 931,5	- 8 923,1
Кредиты кредитных организаций в валюте Российской Федерации	8 000,0	8 000,0	7 000,0	0,0	633,7	0,0	- 49 405,4	- 49 405,4
Бюджетные кредиты	0,0	0,0	0,0	0,0	0,0	0,0	49 405,4	49 405,4
Изменение остатков средств на счетах по учету средств бюджета	88,7	1 086,1	-3 330,1	- 4 921,1	8 850,5	- 4 283,3	2 931,5	- 8 923,1

***Бюджет** муниципального образования «Дорогобужский район» Смоленской области за **2022** год исполнен с **профицитом** (превышение доходов над расходами) в размере **8 923,1 тыс. рублей.**

5. Источники финансирования дефицита бюджета муниципального образования «Дорогобужский район» Смоленской области



6. Итоги реализации муниципальных программ района

Раздел познакомит Вас с муниципальными программами муниципального образования «Дорогобужский район» Смоленской области и итогами их реализации в 2022 году

6. Итоги реализации муниципальных программ района

В 2022 году в муниципальном образовании «Дорогобужский район» Смоленской области действовало 18 муниципальных программ.

На их реализацию фактически израсходовано **651 425,9** тыс. рублей, в том числе:

- из районного бюджета – **363 462,1** тыс. рублей;
- из бюджетов поселений по переданным полномочиям – **1 759,9** тыс. рублей;
- из областного бюджета – **253 134,7** тыс. рублей;
- из федерального бюджета – **33 069,2** тыс. рублей.

Наибольший объем исполненных бюджетных ассигнований приходится на муниципальную программу «**Развитие образования и молодежной политики в муниципальном образовании «Дорогобужский район» Смоленской области**» – **424 273,0 тыс. рублей** (64,1 % от общей суммы фактических расходов бюджета муниципального района и 65,1 % от суммы программных расходов).

МУНИЦИПАЛЬНЫЕ ПРОГРАММЫ

6. Итоги реализации муниципальных программ района

Отчет о реализации муниципальных программ муниципального образования «Дорогобужский район» Смоленской области за 2022 год

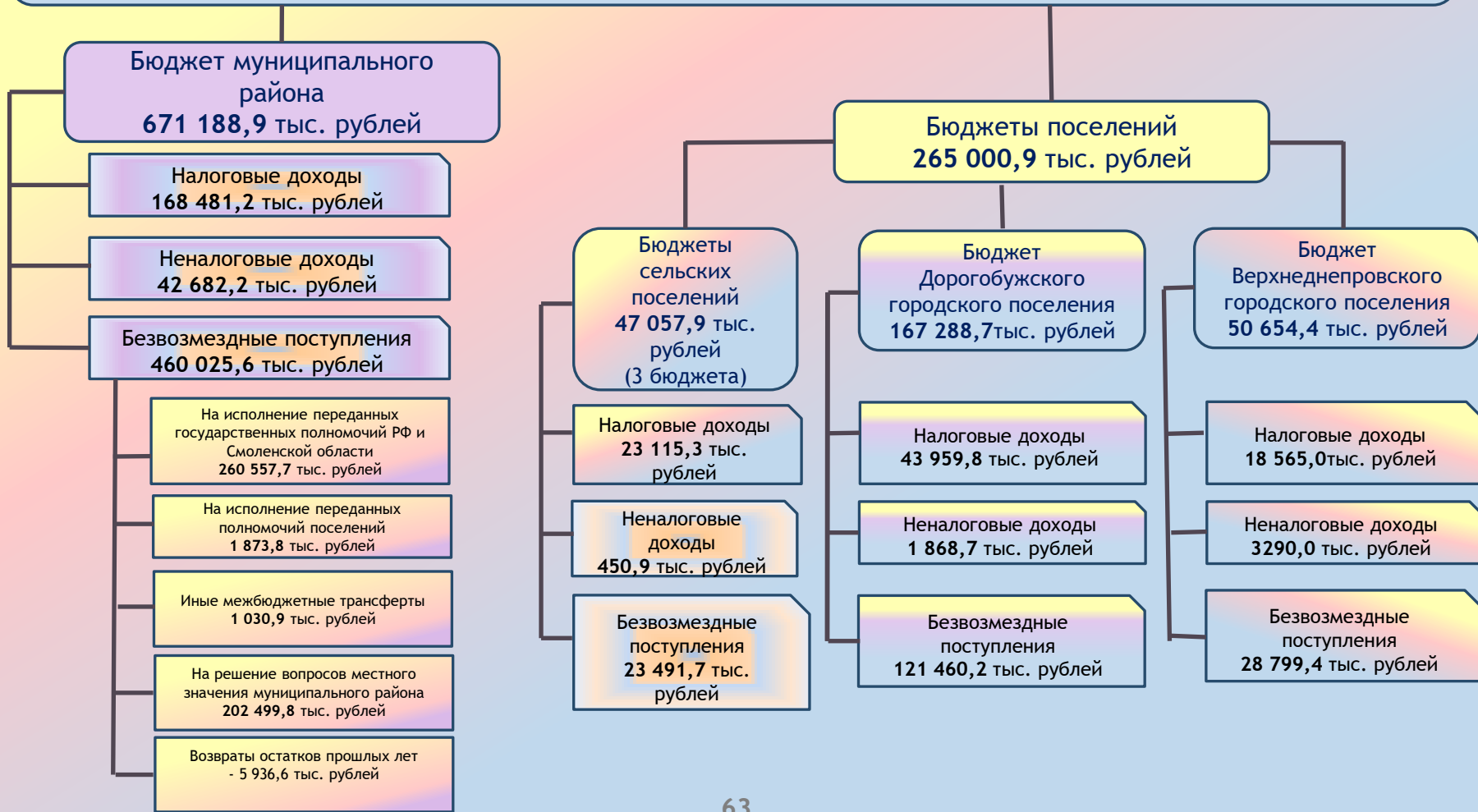
№ п/п	Наименование муниципальной программы	Объем финансирования, предусмотренный по программе на 2022 год, тыс. руб.	Исполнено за 2022 год, тыс. руб.	Процент освоения средств от объема финансирования, предусмотренного на 2022 год	Оценка эффективности реализации муниципальной программы
1.	Муниципальная программа «Развитие образования и молодежной политики в муниципальном образовании «Дорогобужский район» Смоленской области	430 043,2	424 273,0	98,66%	высокая (ЭР _{мп} = 1)
2.	Муниципальная программа «Развитие культуры, туризма и спорта в муниципальном образовании «Дорогобужский район» Смоленской области»	119 826,1	117 246,8	97,85%	высокая (ЭР _{мп} = 1)
3.	Муниципальная программа «Управление муниципальным имуществом и земельными ресурсами муниципального образования «Дорогобужский район» Смоленской области»	900,2	889,2	98,77%	высокая (ЭР _{мп} = 1)
4.	Муниципальная программа «Обеспечение жильем молодых семей муниципального образования «Дорогобужский район» Смоленской области»	6 083,8	6 083,8	100,00%	высокая (ЭР _{мп} = 1)
5.	Муниципальная программа «Содействие устойчивому развитию сельского хозяйства в муниципальном образовании «Дорогобужский район» Смоленской области»	1 118,0	1 118,0	100,00%	неудовлетворительная (ЭР _{мп} = 0,64)
6.	Муниципальная программа «Создание условий для эффективного и ответственного управления муниципальными финансами в муниципальном образовании «Дорогобужский район» Смоленской области»	28 988,3	28 988,3	100,00%	высокая (ЭР _{мп} = 1)
7.	Муниципальная программа «Управление муниципальными финансами в муниципальном образовании «Дорогобужский район» Смоленской области»	15 472,7	15 396,8	99,51%	высокая (ЭР _{мп} = 1)
8.	Муниципальная программа «Развитие информационного общества на территории муниципального образования «Дорогобужский район» Смоленской области»	290,0	288,3	99,40%	высокая (ЭР _{мп} = 1)
9.	Муниципальная программа «Создание условий для эффективного управления муниципальным образованием «Дорогобужский район» Смоленской области»	50 153,6	49 517,7	99,40%	высокая (ЭР _{мп} = 0,99)
10.	Муниципальная программа «Создание благоприятного предпринимательского и инвестиционного климата на территории муниципального образования «Дорогобужский район» Смоленской области»	5 284,1	4 702,8	89,00%	удовлетворительная (ЭР _{мп} = 0,76)
11.	Муниципальная программа «Создание условий для обеспечения безопасности жизнедеятельности населения муниципального образования «Дорогобужский район» Смоленской области»	415,0	409,7	98,73%	высокая (ЭР _{мп} = 1)
12.	Муниципальная программа «Доступная среда в муниципальном образовании «Дорогобужский район» Смоленской области»	250,0	250,0	100,00%	высокая (ЭР _{мп} = 1)
13.	Муниципальная программа «Гражданско-патриотическое воспитание граждан в муниципальном образовании «Дорогобужский район» Смоленской области»	237,0	237,0	100,00%	высокая (ЭР _{мп} = 0,9)
14.	Муниципальная программа Развитие дорожно-транспортного комплекса муниципального образования «Дорогобужский район» Смоленской области	2 379,9	1 519,3	63,84%	высокая (ЭР _{мп} = 1)
15.	Муниципальная программа «Развитие сельских территорий муниципального образования «Дорогобужский район» Смоленской области»	239,5	239,5	100,00%	высокая (ЭР _{мп} = 1)
16.	Муниципальная программа «Комплексные меры по профилактике правонарушений и усилению борьбы с преступностью в муниципальном образовании «Дорогобужский район» Смоленской области»	40,0	40,0	100,00%	высокая (ЭР _{мп} = 1)
17.	Муниципальная программа «Противодействие терроризму и экстремизму в муниципальном образовании «Дорогобужский район» Смоленской области»	100,0	92,5	92,50%	высокая (ЭР _{мп} = 1)
18.	Муниципальная программа «Совершенствование мобилизационной подготовки муниципального образования «Дорогобужский район» Смоленской области»	133,2	133,2	100,00%	неудовлетворительная (ЭР _{мп} = 0,375)

7. Дополнительная информация

В этом разделе размещена информация об исполнении доходной и расходной частей консолидированного бюджета муниципального образования «Дорогобужский район» Смоленской области в 2022 году, информация о финансовом органе и иная дополнительная информация

7. Дополнительная информация

Консолидированный бюджет муниципального образования «Дорогобужский район» Смоленской области в 2022 году исполнен по доходам в сумме 904 479,7 тыс. рублей (исключена сумма внутренних оборотов – 31 710,1 тыс. рублей).



7. Дополнительная информация

Консолидированный бюджет муниципального образования «Дорогобужский район» Смоленской области в 2022 году исполнен по расходам в сумме 881 320,8 тыс. рублей

Наименование показателя	Исполнено за 2019 год, тыс. руб.	Исполнено за 2020 год, тыс. руб.	Исполнено за 2021 год, тыс. руб.	Уточнённый план на 2022 год, тыс. руб.	Исполнено за 2022 год, тыс. руб.	Отклонение от уточненного плана (тыс. руб.)	Отклонение от уточненного плана (%)	Исполнение за 2022 год в сравнении с 2021 годом	
								тыс. руб.	%
1	2	3	5	4	5	6	7	8	9
Общегосударственные вопросы	84 109,6	91 444,1	93 968,0	104 059,4	101 786,1	-2 273,3	97,8	7 818,1	108,3
Национальная оборона	1 238,2	1 341,3	1 027,1	1 267,3	1 267,3	0,0	100,0	240,2	123,4
Национальная экономика	60 696,7	84 821,7	82 863,3	171 341,2	146 512,1	-24 829,1	85,5	63 648,8	176,8
Жилищно-коммунальное хозяйство	98 622,1	59 463,5	83 226,7	100 470,0	72 843,8	-27 626,2	72,5	-10 382,9	87,5
Охрана окружающей среды				462,1	378,1	-84,0	81,8	378,1	
Образование	362 961,9	372 186,8	398 340,7	443 364,5	436 832,3	-6 532,2	98,5	38 491,6	109,7
Культура, кинематография	51 591,6	55 481,7	65 664,8	67 888,5	67 118,9	-769,6	98,9	1 454,1	102,2
Социальная политика	28 889,3	28 458,4	29 333,8	27 487,6	27 410,1	-77,5	99,7	-1 923,7	93,4
Физическая культура и спорт	4 931,3	12 488,3	20 867,4	25 657,8	24 687,5	-970,3	96,2	3 820,1	118,3
Обслуживание государственного и муниципального долга	4 851,7	3 705,8	3 136,1	2 484,6	2 484,6	0,0	100,0	-651,5	79,2
ИТОГО РАСХОДОВ	697 892,4	709 391,5	778 428,0	944 483,0	881 320,8	-63 162,2	93,3	102 892,8	113,2

Общественно значимые проекты, реализованные в муниципальном образовании «Дорогобужский район» Смоленской области

В результате совместной работы Администрации Смоленской области, Минэкономразвития России и Минтруда России в мае 2016 года город Дорогобуж включен в **федеральный перечень моногородов первой категории**.

Создана территория опережающего социально-экономического развития (ТОСЭР) «Дорогобуж», которая является единственной территорией опережающего развития в Центральном федеральном округе. Это один из новейших механизмов привлечения инвестиций, играющий особую роль в создании благоприятных условий для реализации инвестиционных проектов, как на территории муниципального района, так и Дорогобужского городского поселения Дорогобужского района Смоленской области. Смоленская областная Дума законодательно закрепила налоговые льготы для резидентов ТОСЭР «Дорогобуж». Закон Смоленской области от 06.10.2017 № 95-з «О налоговых льготах, предоставляемых резидентам территории опережающего социально-экономического развития, созданной на территории монопрофильного муниципального образования (моногорода) Смоленской области» (в ред. закона Смоленской области от 27.09.2018 № 94-з), в частности, устанавливает полное освобождение от уплаты налога на недвижимое имущество организаций. Введена пониженная ставка по налогу на прибыль организаций, подлежащему зачислению в областной бюджет (в размере 0% в течение первых пяти лет и 10% – последующих пяти лет). На муниципальном уровне для резидентов ТОСЭР «Дорогобуж» предусмотрены такие формы поддержки, как освобождение от уплаты земельного налога и предоставление земельного участка в аренду без торгов.

В муниципальном образовании «Дорогобужский район» Смоленской области общественно значимые проекты с бюджетными инвестициями в объекты капитального строительства отсутствуют.

В 2022 году осуществлены проекты с бюджетными инвестициями в иные объекты: приобретено жилье для детей-сирот на сумму 5 201,8 тыс. рублей.

Форма участия граждан в публичных слушаниях, проводимых в муниципальном образовании «Дорогобужский район» Смоленской области и механизм взаимодействия местного населения с депутатами Дорогобужской районной Думы

Важной частью бюджетного процесса является рассмотрение на публичных слушаниях проекта бюджета муниципального образования «Дорогобужский район» Смоленской области на следующий финансовый год и плановый период (далее – бюджет муниципального района), а также отчета об исполнении бюджета муниципального района за прошедший финансовый год.



О времени и месте проведения публичных слушаний, вопросах, подлежащих обсуждению, местные жители оповещаются заблаговременно (на сайте муниципального образования «Дорогобужский район» Смоленской области, в газете «Край Дорогобужский»).

Проекты муниципальных правовых актов, подлежащих рассмотрению на публичных слушаниях, итоги их обсуждения также публикуются на страницах газеты «Край Дорогобужский» и на официальном сайте муниципального образования.

Публичные слушания проводятся открыто. **Граждане** муниципального образования «Дорогобужский район» Смоленской области принимают в них **непосредственное** участие. Все решения на публичных слушаниях принимаются открытым голосованием большинством голосов участников публичных слушаний.

Результатом обсуждения проектов решений Дорогобужской районной Думы является одобрение или отклонение проекта бюджета муниципального района, отчета об исполнении бюджета муниципального района.

Такая форма участия местного населения в административной деятельности оказывает непосредственное влияние на содержание актов, которые принимаются депутатами Дорогобужской районной Думы, и является проявлением непосредственной демократии.

Взаимодействие населения муниципального образования «Дорогобужский район» Смоленской области с депутатами Дорогобужской районной Думы происходит и по другим вопросам местного значения.

Участниками публичных слушаний, состоявшихся 23.05.2023, одобрен проект отчета об исполнении бюджета муниципального образования «Дорогобужский район» Смоленской области за 2022 год.

На публичные слушания также выносятся:

- проект Устава муниципального района, проект решения о внесении изменений и (или) дополнений в Устав муниципального района, кроме случаев, когда изменения вносятся в форме точного воспроизведения положений Конституции Российской Федерации, федеральных законов, Устава Смоленской области или областных законов в целях приведения Устава муниципального района в соответствие с этими нормативными правовыми актами;
- проект стратегии социально-экономического развития муниципального образования;
- вопросы о преобразовании муниципального образования «Дорогобужский район» Смоленской области (далее – муниципального района).

Население муниципального района может выступать инициатором проведения публичных слушаний. В этом случае инициативная группа должна обратиться в Дорогобужскую районную Думу с ходатайством о проведении публичных слушаний. Данная инициатива реализуется в соответствии с Положением о порядке организации и проведения публичных слушаний в муниципальном образовании «Дорогобужский район» Смоленской области (утверждено решением Дорогобужской районной Думы от 24.11.2005 г. № 118 (с изменениями)), разработанным в соответствии со ст. 28 Федерального закона от 06.10.2003 г. № 131-ФЗ «Об общих принципах организации местного самоуправления в Российской Федерации».

В муниципальном образовании «Дорогобужский район» Смоленской области органом, осуществляющим составление и организацию исполнения бюджета муниципального образования «Дорогобужский район» Смоленской области, является **Финансовое управление Администрации муниципального образования «Дорогобужский район» Смоленской области (сокращенное наименование – Финансовое управление МО «Дорогобужский район»)**.

По итогам оценки платежеспособности бюджетов муниципальных районов и качества управления муниципальными финансами муниципальное образование «Дорогобужский район» Смоленской области находится в десятке лучших муниципальных образований Смоленской области: за 2015 и 2016 годы ему присвоена I степень, за 2017 - 2021 годы - II степень качества управления муниципальными финансами.

В областном конкурсе среди муниципальных образований Смоленской области на лучшую брошюру «Бюджет для граждан» Финансовое управление МО «Дорогобужский район» на протяжении последних четырех лет занимает первое место.

КОНТАКТНАЯ ИНФОРМАЦИЯ

Финансовое управление МО «Дорогобужский район» находится по адресу: 215710, г. Дорогобуж, ул. Кутузова, д.1.

Режим работы:

с понедельника по четверг: с 08-30 час. до 17-30 час.

в пятницу: с 08-30 час. до 16-30 час.

перерыв: с 13-00 час. до 13-48 час.

Телефон (48144) 4-18-83, 4-11-02

Адреса электронной почты:

fu_dor@admin-smolensk.ru

fu_dor@mail.ru



ГРАФИК

приёма граждан по личным вопросам начальником Финансового управления Администрации муниципального образования «Дорогобужский район» Смоленской области Березовской Ларисой Алексеевной:

понедельник с 14-00 час. до 17-00 час. (кабинет 401)



efkranarho.ucoz.ru