


ДНИ РОССИЙСКИХ ВИН

WWW.RUSWINEDAYS.RU

**ДНИ РОССИЙСКИХ ВИН
ДИЗАЙН POS-МАТЕРИАЛОВ
ДЛЯ ТОЧЕК ПРОДАЖ**






Содержание

Key visual	4
Оформление полки	5
Ценниковые делители	12
Наклейки на стекло	14
Подставка для дегустации	16
Тейбл-тент	17
Некхенгер	18
Оформление препака	19
Оформление дисплея	20
Оформление торца	21
Оформление одного стеллажа	22
Оформление категории	23
Web-баннер	24
Имиджи для СМИ	25
Листовки	27



Key visual

Вертикальный / горизонтальный



Оформление полки. Вариант 1

Рамка



Оформление полки. Вариант 2

Стоппер

Материалы – каппа, картон, фурнитура.

Устанавливается слева/справа от выкладки продукции
в Т-образные пластиковые зажимы.

Стоппер обычный (160-400мм)



Стоппер вырубной (160-400мм)



Оформление полки. Вариант 2

Шелфтокер.

Материалы – картон, скотч.

Графическое изображение одной высоты с краем полки, размещается по всей длине полки и содержит информацию о бренде, продукции и цене, а также рекламную информацию.

Шелфтокер обычный (600-40мм)



Шелфтокер вырубной (600-40мм)



Скотч (h=40мм)




Вобблер (150-150мм)

Материалы. Основной элемент – картон, ножка – ПВХ прозрачный. Простой вобблер – прозрачная пластиковая ножка, на одном из концов которой клеится вырубное изображение из картона или полилита. На другом конце – вспененный скотч для крепления к полке.



Оформление полки. Вариант 2

Визуализация





Ценниковыделители


Материалы – картон, скотч.

Размещение на полке

180x90mm



Ценник для типовых стеллажей 180x40mm




Ценник для типовых стеллажей 180x40mm



Лента подложка под ценники для типовых
Место под ценник стеллажей (шелфтокер) без
ограничения размера по длине

Место под ценник

90x90мм



Место под ценник

Наклейки на стекло


Печать на прозрачной плёне, 300x300мм





Подставка для дегустаций

Placement, 297x420мм



Тейблтен

106x216мм




Некхенгер

Материалы – картон.

Простой вид POS-материалов, позволяющий привлечь внимание к товару.

Размещается как в торговых точках, так и в HORECA на горлышке бутылки.

Может быть выполнен в виде книжки,этом случае вместо картона лучше использовать бумагу.



Сторона 1
62x115мм




Сторона 2
62x115мм

Оформление препака


Стойка картонная.

Материалы – гофрокартон, картон. Самый недорогой вид торговых стоек – картонные. Размещение в пространстве торгового зала, как в винном отделе, так и кросс-мерчандайзинг.



Оформление дисплея


Вторичная выкладка – использование POSM для размещения продукции на дополнительном месте внутри магазина помимо его обычного торгового места.




Оформление торца



Оформление одного стеллажа




Оформление категории



WEB-баннер

240x400




Имиджи для СМИ

1400x980




Листовки

A3



ЛИСТОВКИ

A4/A6



ПОЛУГОТОВНЕНО ТЮ БАКАЗУ



АРСО БРАЊА
ТМ ПЕРЛОВ БРАЋА
ПАРТЕНА